

Департамент образования и науки Кемеровской области
Государственное учреждение
«Областной центр мониторинга качества образования»

**ГОСУДАРСТВЕННАЯ ИТОГОВАЯ АТТЕСТАЦИЯ
ПО ОБРАЗОВАТЕЛЬНЫМ ПРОГРАММАМ
СРЕДНЕГО ОБЩЕГО ОБРАЗОВАНИЯ
В ФОРМЕ ЕДИНОГО ГОСУДАРСТВЕННОГО ЭКЗАМЕНА
В 2014 ГОДУ**

Сборник статистических материалов

Кемерово 2014

Государственная итоговая аттестация по образовательным программам среднего общего образования в форме единого государственного экзамена в 2014 году. Сборник статистических материалов. – Кемерово: ГУ ОЦМКО, 2014. – 155 с.

Сборник составлен на основе результатов государственной итоговой аттестации по образовательным программам среднего общего образования в форме единого государственного экзамена в Кемеровской области в 2014 году. Данные по категориям и педагогическому стажу учителей-предметников подготовлены на основе информации, предоставленной муниципальными органами управления образованием.

Данные материалы предназначены руководителям и специалистам органов управления образованием, муниципальных методических служб, центров мониторинга качества образования, руководителям и педагогическим работникам образовательных организаций, специалистам системы повышения квалификации.

СОДЕРЖАНИЕ

Статистические данные по участию Кемеровской области в ЕГЭ	8
Участие в ЕГЭ образовательных организаций Кемеровской области	8
Количество участников ЕГЭ на этапе государственной итоговой аттестации по образовательным программам среднего общего образования в динамике с 2009 по 2014 гг.	9
Участие в ЕГЭ лиц с ограниченными возможностями здоровья	10
Организация наблюдения за проведением ЕГЭ	11
Участники ЕГЭ, набравшие выше/ниже минимального количества баллов ЕГЭ по учебным предметам, установленного Рособрнадзором	12
Статистические данные о работе предметных комиссий по учебным предметам	12
Структура контрольных измерительных материалов ЕГЭ	13
Количество участников ЕГЭ и средний тестовый балл по учебным предметам в динамике с 2007 по 2014 гг.	14
Средний тестовый балл по результатам ЕГЭ (2007-2014 гг.)	15
Статистические данные участия в ЕГЭ по территориям Кемеровской области в 2014 году	16
Количество участников ЕГЭ, набравших соответствующий балл по учебным предметам	18
Результаты ЕГЭ по территориям Кемеровской области	19
Средний тестовый балл по лицам	30
Русский язык	30
Математика	31
Средний тестовый балл по гимназиям	32
Русский язык	32
Математика	33
Средний тестовый балл по средним общеобразовательным школам с углубленным изучением отдельных предметов	34
Русский язык	34
Математика	35
Средний тестовый балл по государственным образовательным организациям	36
Русский язык	36
Математика	37
Средний тестовый балл по средним общеобразовательным школам	38
Русский язык	38
Математика	48
Средний тестовый балл по вечерним (сменным) общеобразовательным школам	59
Русский язык	59
Математика	60
Средний тестовый балл по учреждениям среднего профессионального образования	61
Русский язык	61
Математика	64
Распределение тестовых баллов по результатам ЕГЭ образовательных организаций, выпускники которых получили по всем предметам выше минимального количества баллов и набрали 100 баллов по учебным предметам	67
Распределение тестовых баллов по результатам ЕГЭ образовательных организаций, выпускники которых получили один результат ниже минимального количества баллов и набрали 100 баллов по учебным предметам	69
Распределение тестовых баллов по результатам ЕГЭ образовательных организаций, выпускники которых получили два результата ниже минимального количества баллов и набрали 100 баллов по учебным предметам	70
Статистические данные по русскому языку	71
Результаты единого государственного экзамена по русскому языку в разрезе территорий	71
Изменение результатов участников ЕГЭ Кемеровской области по русскому языку в динамике с 2007 по 2014 гг.	72

Изменение результатов участников ЕГЭ, подтвердивших освоение основных общеобразовательных программ среднего общего образования по русскому языку в динамике с 2007 по 2014 гг.	72
Распределение среднего тестового балла по городам, сельским районам. Русский язык	73
Количество участников, набравших соответствующий тестовый балл по русскому языку	73
Выполнение заданий части А по русскому языку	74
Выполнение заданий части В по русскому языку	74
Выполнение заданий части С по русскому языку	75
Статистические данные по математике	76
Результаты единого государственного экзамена по математике в разрезе территорий	76
Изменение результатов участников ЕГЭ Кемеровской области по математике в динамике с 2007 по 2014 гг.	77
Изменение результатов участников ЕГЭ, подтвердивших освоение основных общеобразовательных программ среднего общего образования по математике в динамике с 2007 по 2014 гг.	77
Распределение среднего тестового балла по городам, сельским районам. Математика	78
Количество участников, набравших соответствующий тестовый балл по математике	78
Выполнение заданий части В по математике	79
Выполнение заданий части С по математике	79
Статистические данные по физике	80
Результаты единого государственного экзамена по физике в разрезе территорий	80
Изменение результатов участников ЕГЭ Кемеровской области по физике в динамике с 2007 по 2014 гг.	81
Изменение результатов участников ЕГЭ, подтвердивших освоение основных общеобразовательных программ среднего общего образования по физике в динамике с 2007 по 2014 гг.	81
Распределение среднего тестового балла по городам, сельским районам. Физика	82
Количество участников, набравших соответствующий тестовый балл по физике	82
Выполнение заданий части А по физике	83
Выполнение заданий части В по физике	83
Выполнение заданий части С по физике	84
Статистические данные по химии	85
Результаты единого государственного экзамена по химии в разрезе территорий	85
Изменение результатов участников ЕГЭ Кемеровской области по химии в динамике с 2007 по 2014 гг.	86
Изменение результатов участников ЕГЭ, подтвердивших освоение основных общеобразовательных программ среднего общего образования по химии в динамике с 2007 по 2014 гг.	86
Распределение среднего тестового балла по городам, сельским районам. Химия	87
Количество участников, набравших соответствующий тестовый балл по химии	87
Выполнение заданий части А по химии	88
Выполнение заданий части В по химии	88
Выполнение заданий части С по химии	89
Статистические данные по информатике и ИКТ	90
Результаты единого государственного экзамена по информатике и ИКТ в разрезе территорий	90
Изменение результатов участников ЕГЭ Кемеровской области по информатике и ИКТ в динамике с 2007 по 2014 гг.	91
Изменение результатов участников ЕГЭ, подтвердивших освоение основных общеобразовательных программ среднего общего образования по информатике и ИКТ в динамике с 2007 по 2014 гг.	91
Распределение среднего тестового балла по городам, сельским районам. Информатика и ИКТ	92

Количество участников, набравших соответствующий тестовый балл по информатике и ИКТ	92
Выполнение заданий части А по информатике и ИКТ	93
Выполнение заданий части В по информатике и ИКТ	93
Выполнение заданий части С по информатике и ИКТ	94
Статистические данные по биологии	95
Результаты единого государственного экзамена по биологии в разрезе территорий	95
Изменение результатов участников ЕГЭ Кемеровской области по биологии в динамике с 2007 по 2014 гг.	96
Изменение результатов участников ЕГЭ, подтвердивших освоение основных общеобразовательных программ среднего общего образования по биологии в динамике с 2007 по 2014 гг.	96
Распределение среднего тестового балла по городам, сельским районам. Биология	97
Количество участников, набравших соответствующий тестовый балл по биологии	97
Выполнение заданий части А по биологии	98
Выполнение заданий части В по биологии	98
Выполнение заданий части С по биологии	99
Статистические данные по истории	100
Результаты единого государственного экзамена по истории в разрезе территорий	100
Изменение результатов участников ЕГЭ Кемеровской области по истории в динамике с 2007 по 2014 гг.	101
Изменение результатов участников ЕГЭ, подтвердивших освоение основных общеобразовательных программ среднего общего образования по истории в динамике с 2007 по 2014 гг.	101
Распределение среднего тестового балла по городам, сельским районам. История	102
Количество участников, набравших соответствующий тестовый балл по истории	102
Выполнение заданий части А по истории	103
Выполнение заданий части В по истории	103
Выполнение заданий части С по истории	104
Статистические данные по географии	105
Результаты единого государственного экзамена по географии в разрезе территорий	105
Изменение результатов участников ЕГЭ Кемеровской области по географии в динамике с 2007 по 2014 гг.	106
Изменение результатов участников ЕГЭ, подтвердивших освоение основных общеобразовательных программ среднего общего образования по географии в динамике с 2007 по 2014 гг.	106
Распределение среднего тестового балла по городам, сельским районам. География	107
Количество участников, набравших соответствующий тестовый балл по географии	107
Выполнение заданий части А по географии	108
Выполнение заданий части В по географии	108
Выполнение заданий части С по географии	109
Статистические данные по иностранным языкам	110
Результаты единого государственного экзамена по английскому языку в разрезе территорий	110
Изменение результатов участников ЕГЭ Кемеровской области по английскому языку в динамике с 2007 по 2014 гг.	111
Изменение результатов участников ЕГЭ, подтвердивших освоение основных общеобразовательных программ среднего общего образования по английскому языку в динамике с 2007 по 2014 гг.	111
Распределение среднего тестового балла по городам, сельским районам. Английский язык	112
Количество участников, набравших соответствующий тестовый балл по английскому языку	112
Выполнение заданий части А по английскому языку	113

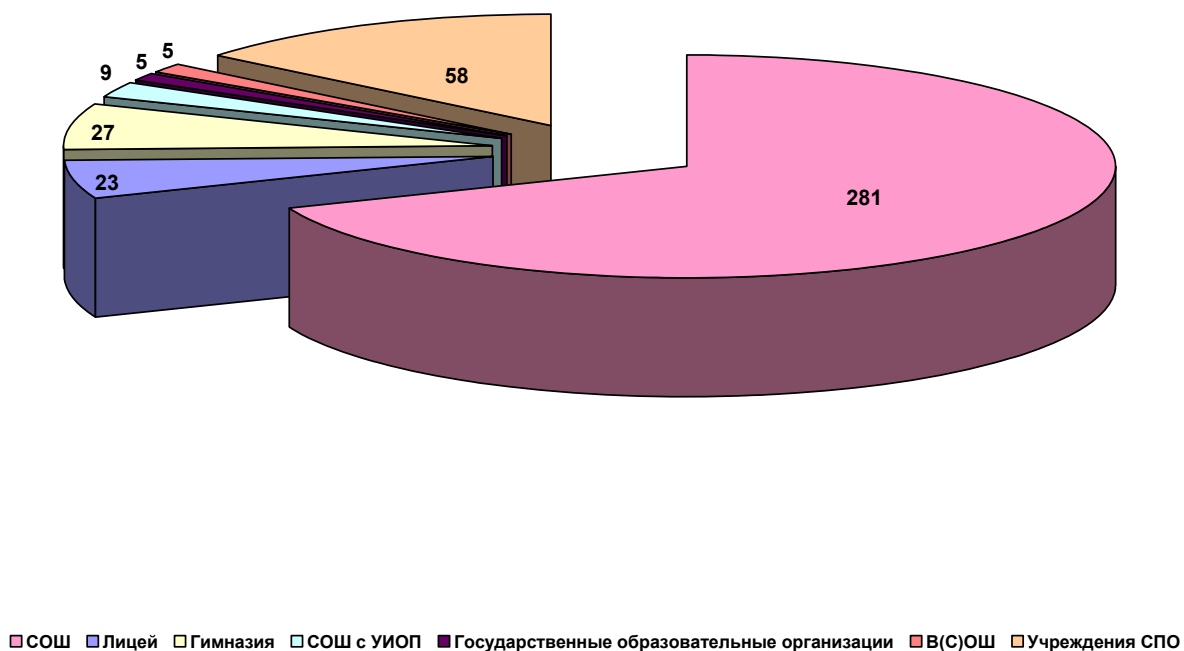
Выполнение заданий части В по английскому языку	113
Выполнение заданий части С по английскому языку	114
Результаты единого государственного экзамена по немецкому языку в разрезе территорий	115
Изменение результатов участников ЕГЭ Кемеровской области по немецкому языку в динамике с 2007 по 2014 гг.	116
Изменение результатов участников ЕГЭ, подтвердивших освоение основных общеобразовательных программ среднего общего образования по немецкому языку в динамике с 2007 по 2014 гг.	116
Распределение среднего тестового балла по городам, сельским районам. Немецкий язык	117
Количество участников, набравших соответствующий тестовый балл по немецкому языку	117
Выполнение заданий части А по немецкому языку	118
Выполнение заданий части В по немецкому языку	118
Выполнение заданий части С по немецкому языку	119
Результаты единого государственного экзамена по французскому языку в разрезе территорий	120
Изменение результатов участников ЕГЭ Кемеровской области по французскому языку в динамике с 2007 по 2014 гг.	121
Изменение результатов участников ЕГЭ, подтвердивших освоение основных общеобразовательных программ среднего общего образования по французскому языку в динамике с 2007 по 2014 гг.	121
Распределение среднего тестового балла по городам, сельским районам. Французский язык	122
Количество участников, набравших соответствующий тестовый балл по французскому языку	122
Выполнение заданий части А по французскому языку	123
Выполнение заданий части В по французскому языку	123
Выполнение заданий части С по французскому языку	124
Статистические данные по обществознанию	125
Результаты единого государственного экзамена по обществознанию в разрезе территорий	125
Изменение результатов участников ЕГЭ Кемеровской области по обществознанию в динамике с 2007 по 2014 гг.	126
Изменение результатов участников ЕГЭ, подтвердивших освоение основных общеобразовательных программ среднего общего образования по обществознанию в динамике с 2007 по 2014 гг.	126
Распределение среднего тестового балла по городам, сельским районам. Обществознание	127
Количество участников, набравших соответствующий тестовый балл по обществознанию	127
Выполнение заданий части А по обществознанию	128
Выполнение заданий части В по обществознанию	128
Выполнение заданий части С по обществознанию	129
Статистические данные по литературе	130
Результаты единого государственного экзамена по литературе в разрезе территорий	130
Изменение результатов участников ЕГЭ Кемеровской области по литературе в динамике с 2007 по 2014 гг.	131
Изменение результатов участников ЕГЭ, подтвердивших освоение основных общеобразовательных программ среднего общего образования по литературе и в динамике с 2007 по 2014 гг.	131
Распределение среднего тестового балла по городам, сельским районам. Литературе	132
Количество участников, набравших соответствующий тестовый балл по литературе	132
Выполнение заданий части В по литературе	133
Выполнение заданий части С по литературе	133
Достижения участников ЕГЭ, набравших 100 баллов по результатам ЕГЭ	134
Список выпускников, получивших 100 баллов ЕГЭ по учебным предметам	147
Учителя-предметники, занятые в подготовке к ЕГЭ	153

Категории педагогов, занятых в подготовке к ЕГЭ	153
Педагогический стаж учителей, занятых в подготовке к ЕГЭ	154
Недельная нагрузка педагогов, занятых в подготовке к ЕГЭ	154
Возраст педагогов, занятых в подготовке к ЕГЭ	155

**СТАТИСТИЧЕСКИЕ ДАННЫЕ
ПО УЧАСТИЮ КЕМЕРОВСКОЙ ОБЛАСТИ В ЕГЭ**

Показатель	Количество
Муниципальные органы управления образованием	34
Образовательные организации:	
СОШ	281
Лицей	23
Гимназия	27
СОШ с УИОП	9
Государственные образовательные организации	5
В(С)ОШ	5
Учреждения СПО	58
Пункты проведения экзамена	88
Количество предметов	13

Участие в ЕГЭ образовательных организаций Кемеровской области



**КОЛИЧЕСТВО УЧАСТНИКОВ ЕГЭ НА ЭТАПЕ ГОСУДАРСТВЕННОЙ ИТОГОВОЙ АТТЕСТАЦИИ
ПО ОБРАЗОВАТЕЛЬНЫМ ПРОГРАММАМ СРЕДНЕГО ОБЩЕГО ОБРАЗОВАНИЯ
В ДИНАМИКЕ С 2009 ПО 2014 ГГ.**

	Приняли участие					
	2009 год	2010 год	2011 год	2012 год	2013 год	2014 год
Количество участников в мае-июне:	18443	15170	10939	14728	13318	12658
- из них выпускников текущего года	16980	13575	9560	13540	11970	10749
экстернат					14	
- выпускники, получившие среднее (полное) общее образование в странах СНГ					5	
- выпускники, получившие среднее (полное) общее образование за рубежом					1	
- выпускников НПО и СПО	1096	1303	1066	897	843	
- выпускников прошлых лет	367	287	303	286	474	1909
- демобилизованные из Российской Армии		5	10	5	25	
Количество участников по предметам:						
- русский язык	18301	15000	10707	14553	13029	11391
- математика	17727	14403	10327	14174	12796	11153
- обществознание	9509 (51,6%)	8376 (55,2%)	5976 (54,6%)	8620 (58,5%)	7888 (59,2%)	6864 (60,3%)
- физика	4165 (22,6%)	3597 (23,7%)	2965 (27,1%)	4163 (28,3%)	3691 (27,7%)	2964 (26%)
- история	3554 (19,3%)	2994 (19,7%)	1876 (17,1%)	2400 (16,3%)	2256 (17%)	2051 (18%)
- биология	2981 (16,2%)	2549 (16,8%)	1841 (16,8%)	2236 (15,2%)	1962 (14,7%)	1666 (14,6%)
- информатика и ИКТ	1509 (8,2%)	1200 (7,9%)	963 (8,8%)	1413 (9,6%)	1285 (9,6%)	1202 (10,6%)
- химия	1350 (7,3%)	1203 (7,9%)	1017 (9,3%)	1461 (9,9%)	1335 (10%)	1235 (10,8%)
- иностранный язык	1055 (5,7%)	826 (5,4%)	519 (4,7%)	822 (5,6%)	832 (6,2%)	691 (6,1%)
- литература	1067 (5,8%)	922 (6,1%)	613 (5,6%)	718 (4,9%)	598 (4,5%)	524 (4,6%)
- география	1214 (6,6%)	467 (3,1%)	374 (3,4%)	484 (3,3%)	367 (2,8%)	401 (3,5%)

УЧАСТИЕ В ЕГЭ ЛИЦ С ОГРАНИЧЕННЫМИ ВОЗМОЖНОСТЯМИ ЗДОРОВЬЯ

Наименование категорий лиц с ограниченными возможностями здоровья	Количество лиц с ограниченными возможностями здоровья в основной этап в т.ч. участвовавших в ЕГЭ (чел.)
здоровья	всего
слепые	1
слабовидящие	9
глухие	0
слабослышащие	0
с нарушением речи	4
с нарушением опорно-двигательного аппарата	42
с заболеваниями органов дыхания	5
с заболеваниями крови и кровеносных органов	1
с заболеваниями эндокринной системы	5
с заболеваниями центральной нервной системы	8
с психическими заболеваниями	3
с сердечно-сосудистыми заболеваниями	8
с заболеваниями органов ЖКТ	3
с онкологическими заболеваниями	6
иные категории:	0
сахарный диабет	5
кожные заболевания	2
ДТП	1
эпилепсия	1
туберкулез	5
нарушение функций головного мозга	1
атрофия	1
ВСЕГО:	111
	72

ОРГАНИЗАЦИЯ НАБЛЮДЕНИЯ ЗА ПРОВЕДЕНИЕМ ЕГЭ

Категория общественных наблюдателей	Количество (чел.)	
	Всего	Присутствие в ППЭ во время экзамена
Родители (законные представители) участников ЕГЭ текущего года	106	100
Представители общественных объединений и организаций, в том числе:		
родительских комитетов общеобразовательных учреждений;	1089	1053
попечительских советов образовательных учреждений;	11	9
наблюдательных советов образовательных учреждений;	3	
управляющих советов образовательных учреждений;	46	44
школьных советов общеобразовательных учреждений;	16	13
союзов молодежи;	46	43
советов ветеранов;	51	47
региональной Общественной палаты;	17	17
профсоюзных организаций;	6	3
общества инвалидов;		
других общественных объединений и организаций:		
совет отцов;	1	1
женсовет	16	14
Представители средств массовой информации	2	2
Представители политических партий:		
"Единая Россия"	4	4
Представители органов исполнительной власти субъекта Российской Федерации и органов местного самоуправления (за исключением органов, осуществляющих управление в сфере образования)	33	32
Представители комиссий по делам несовершеннолетних и защите их прав	7	5
Представители (сотрудники) аппарата Уполномоченного представителя по правам ребенка в регионе		
Представители религиозных организаций		
Частные лица	13	5
Другие категории:		
Федеральные общественные наблюдатели	42	42
ВСЕГО:	1509	1434

**УЧАСТНИКИ ЕГЭ, НАБРАВШИЕ ВЫШЕ/НИЖЕ МИНИМАЛЬНОГО КОЛИЧЕСТВА БАЛЛОВ
ЕГЭ ПО УЧЕБНЫМ ПРЕДМЕТАМ,
УСТАНОВЛЕННОГО РОСОБРНАДЗОРОМ**

Предмет	Кол-во принявших участие в ЕГЭ	Участники ЕГЭ, набравшие ниже минимального балла		Участники ЕГЭ, набравшие выше минимального балла		Количество апелляций	
		Кол-во	%	Кол-во	%	Подано	Удовлетворено
Русский язык	11391	19	0,2	11372	99,8	192	83
Математика	11153	115	1	11038	99	134	37
Физика	2964	371	12,5	2593	87,5	98	39
Химия	1235	117	9,5	1118	90,5	44	12
Информатика и ИКТ	1202	39	3,2	1163	96,8	39	20
Биология	1666	44	2,6	1622	97,4	90	38
История	2051	156	7,6	1895	92,4	122	67
География	401	5	1,2	396	98,8	7	-
Английский язык	665	9	1,4	656	98,6	28	9
Немецкий язык	20	1	5	19	95	1	-
Французский язык	6			6	100	1	1
Обществознание	6864	250	3,6	6614	96,4	302	152
Литература	524	26	5	498	95	44	3

**СТАТИСТИЧЕСКИЕ ДАННЫЕ О РАБОТЕ ПРЕДМЕТНЫХ КОМИССИЙ
ПО УЧЕБНЫМ ПРЕДМЕТАМ**

Предмет	Общее количество экспертов	Старшие эксперты	Эксперты
Русский язык	113	15	98
Математика	56	15	41
Физика	30	5	25
Химия	20	11	9
Информатика	14	8	6
Биология	23	10	13
История	30	7	23
География	13	10	3
Английский язык	40	13	27
Немецкий язык	3	2	1
Французский язык	3	2	1
Обществознание	78	14	64
Литература	8	4	4
Итого:	431	116	315

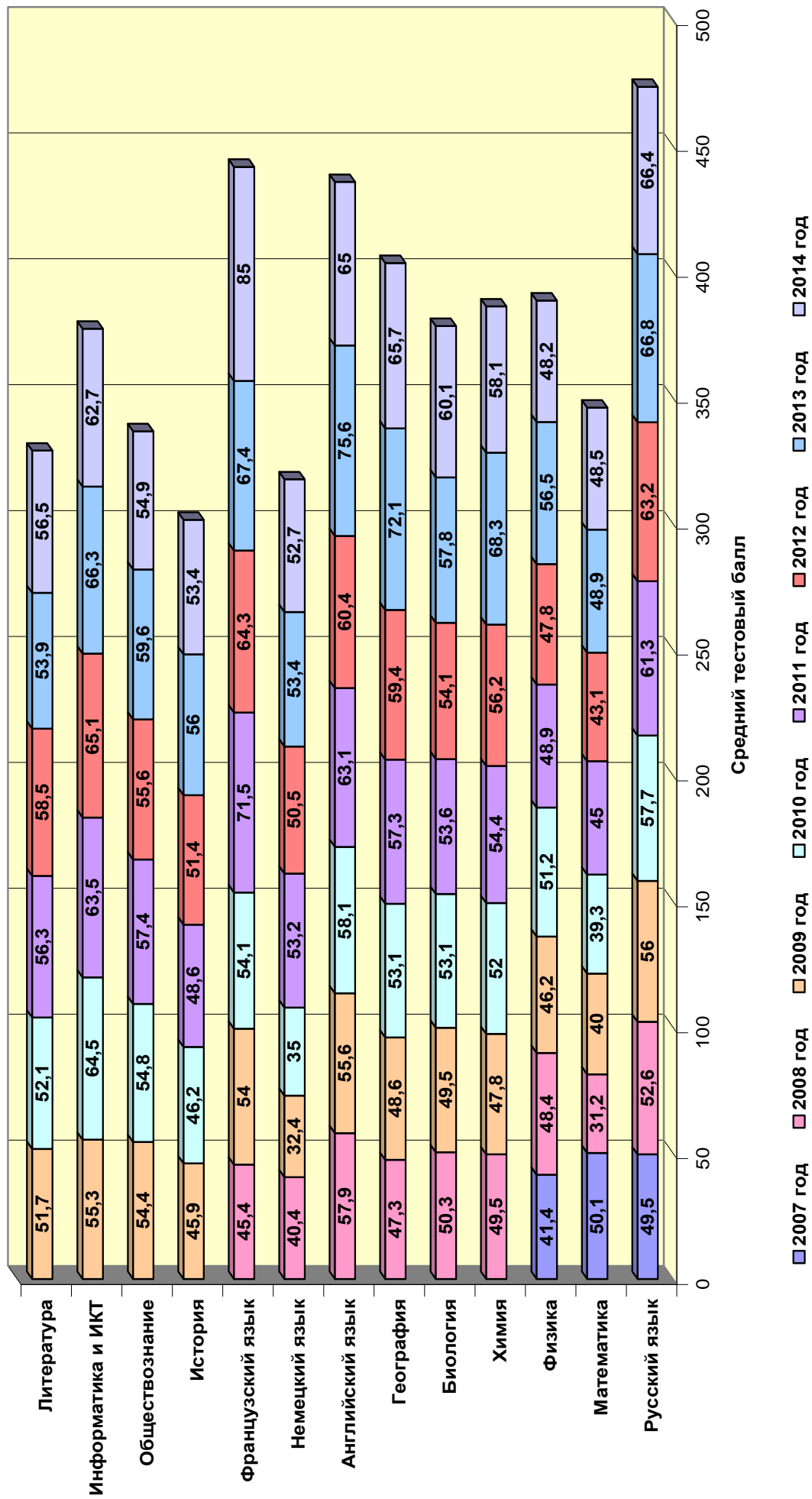
СТРУКТУРА КОНТРОЛЬНЫХ ИЗМЕРИТЕЛЬНЫХ МАТЕРИАЛОВ ЕГЭ

Предмет	Общее число заданий	Число заданий с выбором ответа (А)	Число заданий с кратким ответом (В)	Число заданий с развернутым ответом (С)	Максимальный первичный балл
Русский язык	39	30	8	1	64
Математика	21		15	6	33
Физика	35	25	4	6	51
Химия	42	28	9	5	65
Информатика и ИКТ	32	13	15	4	40
Биология	50	36	8	6	69
История	40	21	13	6	59
География	43	24	13	6	53
Английский язык	46	28	16	2	80
Немецкий язык	46	28	16	2	80
Французский язык	46	28	16	2	80
Обществознание	37	20	8	9	60
Литература	17		12	5	42

**КОЛИЧЕСТВО УЧАСТНИКОВ ЕГЭ И СРЕДНИЙ ТЕСТОВЫЙ БАЛЛ
ПО УЧЕБНЫМ ПРЕДМЕТАМ В ДИНАМИКЕ С 2007 ПО 2014 ГГ.**

Предмет	Количество участников														Средний тестовый балл													
	2007	2008	2009	2010	2011	2012	2013	2014	2007	2008	2009	2010	2011	2012	2013	2014												
Русский язык	5608	20211	18301	15000	10707	14553	13029	11391	49,5	52,6	56	57,7	61,3	63,2	66,8	66,4												
Математика	2418	19902	17727	14403	10327	14174	12796	11153	50,1	31,2	40	39,3	45	43,1	48,9	48,5												
Физика	1036	1514	4165	3597	2965	4163	3691	2964	41,4	48,4	46,2	51,2	48,9	47,8	56,5	48,2												
Химия		969	1350	1203	1017	1461	1335	1235		49,5	47,8	52	54,4	56,2	68,3	58,1												
Биология		1759	2981	2549	1841	2236	1962	1666		50,3	49,5	53,1	53,6	54,1	57,8	60,1												
География		1963	1214	467	374	484	367	401		47,3	48,6	53,1	57,3	59,4	72,1	65,7												
Английский язык		330	951	764	492	780	801	665		57,9	55,6	58,1	63,1	60,4	75,6	65												
Немецкий язык		37	87	47	19	31	23	20		40,4	32,4	35	53,2	50,5	53,4	52,7												
Французский язык		14	17	15	8	11	8	6		45,4	54	54,1	71,5	64,3	67,4	85												
История			3554	2994	1876	2400	2256	2051			45,9	46,2	48,6	51,4	56	53,4												
Обществознание			9509	8376	5976	8620	7888	6864			54,4	54,8	57,4	55,6	59,6	54,9												
Информатика и ИКТ			1509	1200	963	1413	1285	1202			55,3	64,5	63,5	65,1	66,3	62,7												
Литература			1067	922	613	718	598	524			51,7	52,1	56,3	58,5	53,9	56,5												
чел/экз.	9062	46699	62432	51537	37178	51044	46039	40142																				

Средний тестовый балл по результатам ЕГЭ (2007-2014 гг.)



СТАТИСТИЧЕСКИЕ ДАННЫЕ УЧАСТИЯ В ЕГЭ
ПО ТЕРРИТОРИЯМ КЕМЕРОВСКОЙ ОБЛАСТИ В 2014 ГОДУ

Территория	Русский язык	Математика	Физика	Химия	Информатика и ИКТ	Биология	История	География	Английский язык	Немецкий язык	Французский язык	Обществознание	Литература
г. Анжеро-Судженск	336	313	107	42	57	62	43	28	14			157	11
г. Белово	627	616	172	93	57	78	86	7	22			385	22
г. Березовский	192	195	64	21	18	21	29	5	10		1	105	6
г. Каптан	113	114	26	4	11	13	37		7			92	8
г. Кемерово	2510	2423	592	276	188	356	515	58	207	10	4	1597	164
г. Киселевск	413	407	162	50	83	53	58	14	13			213	13
г. Краснобродский	73	73	27	1	6	4	9	1	1			35	
г. Ленинск-Кузнецкий	505	506	152	48	40	63	96	14	40			351	21
г. Междуреченск	523	525	149	75	72	83	76	13	29			244	17
г. Мыски	193	192	56	20	26	26	25	13	3			118	11
г. Новокузнецк	2459	2412	500	235	327	343	441	114	183	4		1483	111
г. Осинники	218	216	57	34	25	44	51	13	6			140	9
г. Польсаево	99	97	37	5	10	5	21	11	8			79	2
г. Прокопьевск	765	746	207	92	76	126	131	17	67	1		437	25
г. Тайга	127	124	44	6	6	7	41	1	4			80	6
г. Юрга	364	343	109	42	33	45	72	9	18	1	1	202	14
Города Итог	9517	9302	2461	1044	1035	1329	1731	318	632	16	6	5718	440
Беловский район	83	82	21	5	3	9	12		2			50	5
Гурьевский район	159	158	57	14	42	19	23	7	5			96	7
Ижморский район	31	31	8	5	1	5	7	1				20	2
Кемеровский район	145	145	35	12	7	19	28	1	4			87	13
Крапивинский район	63	63	22	4	7	14	10	3				42	4
Ленинск-Кузнецкий район	36	35	6	2	2	14	1	2				26	1
Маринский район	184	183	47	36	38	37	33	2	1			97	8
Новокузнецкий район	117	116	27	6	1	12	22	11	4			86	6
Прокопьевский район	79	73	16	12	2	15	18		1			48	2

Промышленновский район	272	270	92	20	13	30	30	4				160	4
Таштагольский район	164	159	46	21	15	34	35	12	5			92	10
Тисульский район	61	61	16	12	7	12	19	2	1			36	
Топкинский район	125	124	39	10	5	30	18	6	3	1		79	5
Тяжинский район	107	108	16	11	5	12	29	18	2	1		57	4
Чебулинский район	41	41	8	2	4	8	12		1			28	4
Юргинский район	42	42	10	4	4	5	11					29	
Яйский район	68	66	11	9	4	18	17	3	1			51	4
Яшкинский район	97	94	26	6	7	17	22	11	3	2		62	5
Районы Итог	1874	1851	503	191	167	320	337	83	33	4		1146	84
Кемеровская область	11391	11153	2964	1235	1202	2051	1666	401	665	20	6	6864	524

КОЛИЧЕСТВО УЧАСТНИКОВ ЕГЭ, НАБРАВШИХ СООТВЕТСТВУЮЩИЙ БАЛЛ ПО УЧЕБНЫМ ПРЕДМЕТАМ

Предмет	Количество участников, набравших соответствующий балл																Кол-во участников, набравших 100 баллов	Средний балл по Кемеровской области	Средний балл по России
	Кол-во чел./экз.	0 - min		min - 49		50 - 59		60 - 69		70 - 79		80 - 89		90 - 99					
		Кол-во	%	Кол-во	%	Кол-во	%	Кол-во	%	Кол-во	%	Кол-во	%	Кол-во	%				
Русский язык	11391	19	0,2	1071	9,4	2404	21,1	3598	31,6	2404	21,1	1026	9	812	7,1	57	66,4	62,7	
Математика	11153	115	1	5969	53,5	1504	13,5	1800	16,1	1638	14,7	117	1	8	0,1	2	48,5	44,1	
Физика	2964	371	12,5	1430	48,2	659	22,2	290	9,8	136	4,6	54	1,8	24	0,8		48,2	45,8	
Химия	1235	117	9,5	246	19,9	290	23,5	278	22,5	191	15,5	58	4,7	40	3,2	15	58,1	55,7	
Информатика и ИКТ	1202	39	3,2	161	13,4	279	23,2	310	25,8	262	21,8	128	10,6	21	1,7	2	62,7	57,2	
Биология	1666	44	2,6	370	22,2	394	23,6	401	24,1	344	20,6	72	4,3	38	2,3	3	60,1	54,4	
История	2051	156	7,6	759	37	392	19,1	400	19,5	211	10,3	82	4	46	2,2	5	53,4	45,8	
География	401	5	1,2	42	10,5	94	23,4	133	33,2	52	13	41	10,2	33	8,2	1	65,7	53,1	
Английский язык	665	9	1,4	139	20,9	90	13,5	114	17,1	138	20,8	134	20,2	41	6,2		65	61,3	
Немецкий язык	20	1	5	10	50	1	5	1	5	4	20	2	10	1	5		52,7		
Французский язык	6									1	16,7	3	50	2	33,3		85		
Обществознание	6864	250	3,6	2023	29,5	2339	34,1	1670	24,3	450	6,6	104	1,5	27	0,4	1	54,9	53,1	
Литература	524	26	5	121	23,1	133	25,4	166	31,7	47	9	21	4	9	1,7	1	56,5	54,1	

РЕЗУЛЬТАТЫ ЕГЭ ПО ТЕРРИТОРИЯМ КЕМЕРОВСКОЙ ОБЛАСТИ

Территория	Предмет	Средний балл	Кол-во	0 - min		min - 49		50 - 59		60 - 69		70 - 79		80 - 89		90 - 99		100	
				Кол-во	%	Кол-во	%	Кол-во	%	Кол-во	%	Кол-во	%	Кол-во	%	Кол-во	%	Кол-во	%
г. Анжеро-Судженск	Русский язык	64,8	336	7	2,2	33	9,8	91	27,1	103	30,7	58	17,3	31	9,2	19	5,7	1	0,3
	Математика	48,6	313	22	20,6	49	45,8	23	21,5	7	6,5	5	4,7	1	0,9				
	Физика	45,1	107	3	7,1	10	23,8	12	28,6	9	21,4	4	9,5	4	9,5				
	Химия	56,1	42	1	1,8	21	36,8	12	21,1	15	26,3	6	10,5	2	3,5				
	Информатика и ИКТ	56,1	57	1	1,6	10	16,1	23	37,1	19	30,6	7	11,3	2	3,2				
	Биология	58,2	62	3	7	12	27,9	7	16,3	9	20,9	7	16,3	2	4,7	2	4,7	1	2,3
	История	58,3	43	3	7	3	10,7	5	17,9	15	53,6	1	3,6	1	3,6	3	10,7		
	География	65,4	28	2	14,3	2	14,3	3	21,4	3	21,4	4	28,6	2	14,3				
	Английский язык	63,4	14	7	4,5	53	33,8	37	23,6	38	24,2	17	10,8	4	2,5	1	0,6		
	Обществознание	55,7	157	2	1,8	2	18,2	3	27,3	4	36,4	1	9,1						
	Литература	62,2	11	44	3,8	348	29,7	262	22,4	278	23,8	160	13,7	50	4,3	26	2,2	2	0,2
	г. Анжеро-Судженск Итого		56,1	1170															
г. Белово	Русский язык	64,3	627	1	0,2	73	11,6	145	23,1	220	35,1	115	18,3	40	6,4	32	5,1	2	0,3
	Математика	45,9	616	30	17,4	89	51,7	32	18,6	15	8,7	6	3,5	2	0,3				
	Физика	45,3	172	13	14	25	26,9	22	23,7	23	24,7	8	8,6	1	1,1			1	1,1
	Химия	52,1	93	12	21,1	12	21,1	19	33,3	12	21,1	9	15,8	3	5,3	2	3,5		
	Информатика и ИКТ	60,2	57	3	3,8	22	28,2	18	23,1	24	30,8	9	11,5	1	1,3	1	1,3		
	Биология	56,6	78	7	8,1	41	47,7	12	14	17	19,8	6	7	1	1,2	2	2,3		
	История	49,4	86	7	14,3	1	14,3	2	28,6	2	28,6					1	14,3		
	География	58,4	7	2	9,1	9	40,9	3	13,6	3	13,6	3	13,6	2	9,1				
	Английский язык	51,2	22	17	4,4	132	34,3	136	35,3	74	19,2	23	6	2	0,5	1	0,3		
	Обществознание	53,3	385	5	22,7	5	22,7	5	22,7	8	36,4	2	9,1	1	4,5	1	4,5		
	Литература	60,5	22	74	3,4	790	36,5	469	21,7	494	22,8	242	11,2	53	2,4	40	1,8	3	0,1
	г. Белово Итого		53,9	2165															
г. Березовский	Русский язык	67,4	192	2	1	15	7,8	34	17,7	60	31,3	43	22,4	20	10,4	17	8,9	1	0,5
	Математика	45	195	9	4,6	110	56,4	24	12,3	22	11,3	28	14,4	2	1				
	Физика	49,8	64	7	10,9	29	45,3	14	21,9	8	12,5	4	6,3	1	1,6	1	1,6		
	Химия	53,6	21	3	14,3	4	19	5	23,8	6	28,6	2	9,5	1	4,8				
	Информатика и ИКТ	61,5	18	2	11,1	2	11,1	6	33,3	6	33,3	2	11,1	2	11,1				
	Биология	55,6	21	5	23,8	9	42,9	5	23,8	5	23,8	2	9,5						
	История	50,4	29	2	6,9	10	34,5	9	31	6	20,7	2	6,9						
	География	73	5					1	20	2	40					2	40		
	Английский язык	58,2	10	3	30	2	20	2	20	2	20	1	10	2	20				

	Литература	55,3	7	28	4,8	208	35,4	113	42,9	3	1	14,3	1	14,3	21	3,6	16	2,7
Гурьевский район Итог		54,7	587	28	4,8	208	35,4	113	19,3	130	22,1	71	12,1	21	3,6	16	2,7	
Ижморский район	Русский язык	64,6	31			4	12,9	6	19,4	10	32,3	7	22,6	3	9,7	1	3,2	
	Математика	42,3	31			21	67,7	4	12,9	5	16,1	1	3,2					
	Физика	40,4	8	1	12,5	7	87,5											
	Химия	53,4	5			1	20	3	60	1	20							
	Информатика и ИКТ	60	1							1	100							
	Биология	59,4	5					4	80			1	20					
	История	50,3	7	1	14,3	3	42,9			2	28,6	1	14,3					
	География	47	1			1	100											
	Обществознание	57,7	20			3	15	7	35	9	45	1	5					
	Литература	59,5	2					1	50	1	50		0					
Ижморский район Итог		53,4	111	2	1,8	40	36	25	22,5	29	26,1	11	9,9	3	2,7	1	0,9	
Кемеровский район	Русский язык	66,4	145			12	8,3	28	19,3	50	34,5	34	23,4	13	9	7	4,8	
	Математика	48	145			81	55,9	17	11,7	25	17,2	21	14,5	1	0,7			
	Физика	46,4	35	4	11,4	21	60	6	17,1	2	5,7	2	5,7					
	Химия	51,3	12	1	8,3	5	41,7	2	16,7	3	25		0	1	8,3			
	Информатика и ИКТ	65,6	7					2	28,6	2	28,6	3	42,9					
	Биология	55,6	19			5	26,3	7	36,8	7	36,8		0					
	История	53,8	28	1	3,6	11	39,3	8	28,6	5	17,9	1	3,6	1	3,6	1	3,6	
	География	94	1													1	100	
	Английский язык	62,8	4			1	25	1	25	1	25		1	25				
	Обществознание	54,3	87	2	2,3	27	31	35	40,2	16	18,4	6	6,9	1	1,1			
Кемеровский район Итог	Литература	54,9	13			3	23,1	6	46,2	4	30,8							
	Русский язык	55,7	496	8	1,6	166	33,5	112	22,6	115	23,2	67	13,5	18	3,6	9	1,8	
	Крапивинский район	61,2	63			7	11,1	22	34,9	18	28,6	14	22,2	2	3,2			
	Математика	49	63			35	55,6	7	11,1	11	17,5	10	15,9					
	Физика	44,2	22	4	18,2	13	59,1	2	9,1	2	9,1	1	4,5					
	Химия	51	4			1	25	3	75									
	Информатика и ИКТ	52,7	7	1	14,3	1	14,3	3	42,9	2	28,6							
	Биология	48,9	14	1	7,1	7	50	2	14,3	3	21,4	1	7,1					
	История	54,4	10			4	40	3	30	1	10	2	20					
	География	73,3	3				0	1	33,3			1	33,3	1	33,3			
Крапивинский район Итог	Обществознание	53,7	42	3	7,1	12	28,6	16	38,1	9	21,4	2	4,8					
	Литература	48,3	4			3	75			1	25							
	Русский язык	53,4	232	9	3,9	83	35,8	59	25,4	47	20,3	31	13,4	3	1,3			
	Ленинск-Кузнецкий район	65	36			3	8,3	7	19,4	17	47,2	4	11,1	3	8,3	2	5,6	

	Химия	67,3	12	1	8,3	1	16,7	1	8,3	3	25	3	25	1	8,3				
	Информатика и ИКТ	65,5	2					1	50	1	50								
	Биология	59,9	15	1	6,7		6	40	5	33,3	3	20							
	История	43,8	18	3	16,7	7	38,9	7	38,9	1	5,6								
	Английский язык	18	1	1	100														
	Обществознание	50,1	48	2	4,2	24	50	16	33,3	5	10,4	1	2,1						
	Литература	39	2			2	100												
	Проктопьевский район Итог	52,5	266	11	4,1	105	39,5	60	22,6	51	19,2	28	10,5	7	2,6	3	1,1	1	0,4
Промышленновский район	Русский язык	61,2	272			40	14,7	76	27,9	91	33,5	53	19,5	8	2,9	3	1,1	1	0,4
	Математика	47,1	270	1	0,4	147	54,4	56	20,7	37	13,7	29	10,7						
	Физика	45,7	92	6	6,5	58	63	25	27,2	3	3,3								
	Химия	56	20			6	30	5	25	7	35	2	10						
	Информатика и ИКТ	61,8	13			1	7,7	5	38,5	3	23,1	3	23,1	1	7,7				
	Биология	58,6	30	1	3,3	7	23,3	10	33,3	6	20	5	16,7			1	3,3		
	История	60,1	30			7	23,3	4	13,3	15	50	1	3,3	3	10				
	География	78	4							1	25	1	25	2	50				
	Обществознание	52,9	160	5	3,1	62	38,8	56	35	28	17,5	6	3,8	3	1,9				
	Литература	58,5	4			1	25			3	75								
	Промышленновский район Итог	53,7	895	13	1,5	329	36,8	237	26,5	194	21,7	100	11,2	17	1,9	4	0,4	1	0,1
Таштагольский район	Русский язык	64,6	164			15	9,1	47	28,7	51	31,1	29	17,7	12	7,3	10	6,1		
	Математика	50,5	159	2	1,3	78	49,1	18	11,3	35	22	26	16,4						
	Физика	52,1	46	5	10,9	17	37	8	17,4	10	21,7	3	6,5	1	2,2	2	4,3		
	Химия	62,5	21	2	9,5	4	19	2	9,5	5	23,8	5	23,8	1	4,8	1	4,8	1	4,8
	Информатика и ИКТ	57	15			5	33,3	3	20	5	33,3	1	6,7	1	6,7				
	Биология	57,4	35	3	8,6	9	25,7	7	20	10	28,6	4	11,4	1	2,9	1	2,9		
	История	54	34	2	5,9	11	32,4	7	20,6	7	20,6	5	14,7	2	5,9				
	География	62,7	12			1	8,3	5	41,7	4	33,3			1	8,3	1	8,3		
	Английский язык	48,4	5			3	60			2	40								
	Обществознание	55,2	92	2	2,2	27	29,3	35	38	23	25	3	3,3	2	2,2				
	Таштагольский район Итог	56,8	593	16	2,7	172	29	136	22,9	154	26	78	13,2	21	3,5	15	2,5	1	0,2
Тисульский район	Русский язык	69,5	61			2	3,3	11	18	21	34,4	12	19,7	8	13,1	7	11,5		
	Математика	51,9	61			27	44,3	8	13,1	17	27,9	9	14,8						
	Физика	56,1	16	1	6,3	5	31,3	5	31,3	1	6,3	3	18,8	1	6,3				
	Химия	51,2	12	2	16,7	3	25	6	50					1	8,3				
	Информатика и ИКТ	63	7			1	14,3	3	42,9	1	14,3	1	14,3	1	14,3				
	Биология	55,6	19			6	31,6	3	15,8	9	47,4	1	5,3						

История	52,1	8	1	12,5	3	37,5	2	25			1	12,5		1	12,5	
Английский язык	45	1			1	100										
Обществознание	53,4	28	1	3,6	12	42,9	6	21,4	6	21,4	2	7,1	1	3,6		
Литература	56,8	4			1	25	2	50			1	25				
Чебулинский район Итого	52,3	149	5	3,4	63	42,3	34	22,8	25	16,8	15	10,1	3	2	4	2,7
Юргинский район	61,8	42			6	14,3	12	28,6	16	38,1	6	14,3	1	2,4	1	2,4
Математика	44,1	42			27	64,3	6	14,3	5	11,9	4	9,5				
Физика	42	10	2	20	6	60	2	20								
Химия	48,5	4			3	75			1	25						
Информатика и ИКТ	48,5	4			3	75	1	25								
Биология	44,6	11	1	9,1	7	63,6	2	18,2	1	9,1						
История	52,8	5			3	60			1	20	1	20				
Обществознание	49,2	29	2	6,9	17	58,6	6	20,7	3	10,3	1	3,4				
Юргинский район Итого	50,6	147	5	3,4	72	49	29	19,7	27	18,4	12	8,2	1	0,7	1	0,7
Яйский район	63	68			9	13,2	18	26,5	21	30,9	15	22,1	3	4,4	2	2,9
Математика	45	66			40	60,6	18	27,3	6	9,1	2	3				
Физика	42,5	11	2	18,2	9	81,8										
Химия	58,4	9			1	11,1	4	44,4	3	33,3	1	11,1				
Информатика и ИКТ	69,3	4					1	25	1	25	1	25	1	25		
Биология	59,2	17			4	23,5	7	41,2	3	17,6	2	11,8			1	5,9
История	50,6	18	1	5,6	6	33,3	7	38,9	2	11,1	2	11,1				
География	60,7	3			1	33,3			1	33,3	1	33,3				
Английский язык	68	1							1	100						
Обществознание	53,2	51	1	2	16	31,4	22	43,1	11	21,6	1	2				
Литература	55	4			2	50			2	50						
Яйский район Итого	54,1	252	4	1,6	88	34,9	77	30,6	51	20,2	25	9,9	4	1,6	3	1,2
Яшкинский район	60,1	97			22	22,7	24	24,7	28	28,9	16	16,5	4	4,1	3	3,1
Математика	41,9	94			66	70,2	11	11,7	12	12,8	5	5,3				
Физика	40	26	5	19,2	18	69,2	3	11,5								
Химия	46,2	6	2	33,3	2	33,3	1	16,7	1	16,7						
Информатика и ИКТ	64	7			2	28,6			2	28,6	2	28,6	1	14,3		
Биология	54	22			7	31,8	8	36,4	5	22,7	1	4,5	1	4,5		
История	51,8	17	2	11,8	6	35,3	4	23,5			3	17,6	2	11,8		
География	58,5	11			1	9,1	5	45,5	4	36,4	1	9,1				
Английский язык	44	3	1	33,3	1	33,3			1	33,3						
Немецкий язык	24,5	2			2	100										
Обществознание	50,3	62	2	3,2	31	50	20	32,3	7	11,3	1	1,6			1	1,6
Литература	49,2	5	1	20	1	20			3	60						
Яшкинский район Итого	50,6	352	13	3,7	159	45,2	76	21,6	63	17,9	29	8,2	8	2,3	4	1,1

СРЕДНИЙ ТЕСТОВЫЙ БАЛЛ ПО ЛИЦЕЯМ

РУССКИЙ ЯЗЫК

Средний тестовый балл по Кемеровской области – 66,4

Средний тестовый балл по лицеям – 73,7

Территория	Образовательная организация	Средний тестовый балл	Кол-во участников	Кол-во обучающихся, набравших ниже min балла	Кол-во обучающихся, набравших выше областного балла	Кол-во обучающихся, набравших 100 баллов
г. Кемерово	МБНОУ «Городской классический лицей»	85,9	133		129	7
г. Новокузнецк	МБНОУ «Лицей № 84 имени В.А. Власова»	83,5	125		120	2
г. Новокузнецк	МБОУ «Лицей № 35»	80,9	26		25	
г. Междуреченск	МБОУ «Лицей № 20»	77,3	85		67	
г. Новокузнецк	МБОУ «Лицей № 46»	76,5	41		33	1
г. Прокопьевск	МБОУ «Лицей № 57»	74,0	68		51	1
г. Новокузнецк	МБНОУ «Лицей № 11»	73,6	63		51	
г. Березовский	МБОУ «Лицей № 17»	73,3	42		29	
г. Кемерово	МБОУ «Лицей № 62»	72,9	76		50	
г. Новокузнецк	МБОУ «Лицей № 34»	72,8	68		47	1
г. Юрга	МБОУ «Лицей города Юрги»	72,6	66		45	
г. Березовский	МБОУ «Лицей № 15»	72,4	36		26	
г. Кемерово	МБОУ «Лицей № 23»	72,4	66		45	1
г. Кемерово	МБОУ «Лицей № 89»	71,9	75		51	1
г. Новокузнецк	МБНОУ «Лицей № 76»	71,6	27		20	
г. Новокузнецк	МБНОУ «Лицей № 111»	71,5	77		46	
г. Новокузнецк	МБНОУ «Лицей № 104»	71,2	23		15	
г. Полысаево	МБНОУ «Лицей города Полысаево»	70,2	97		59	2
г. Осинники	МБОУ «Лицей № 36»	69,3	58		34	
г. Киселевск	МБОУ «Лицей № 1»	66,9	51		27	1
г. Белово	МБНОУ «Лицей № 22 города Белово»	63,8	52		22	
г. Ленинск-Кузнецкий	МАНОУ «Лицей № 4»	63,4	90		35	
г. Новокузнецк	МБОУ «Лицей № 27»	62,4	25		8	
Итого		73,7	1470	0	1035	17

МАТЕМАТИКА

Средний тестовый балл по Кемеровской области – 48,5
Средний тестовый балл по лицеям – 57,7

Территория	Образовательная организация	Средний тестовый балл	Кол-во участников	Кол-во обучающихся, набравших ниже min балла	Кол-во обучающихся, набравших выше областного балла	Кол-во обучающихся, набравших 100 баллов
г. Междуреченск	МБОУ «Лицей № 20»	68,6	85		77	
г. Кемерово	МБНОУ «Городской классический лицей»	68,1	133		117	
г. Новокузнецк	МБНОУ «Лицей № 84 имени В.А. Власова»	66,1	125		111	1
г. Новокузнецк	МБОУ «Лицей № 46»	65,4	41		36	
г. Новокузнецк	МБОУ «Лицей № 35»	64,2	26		22	
г. Прокопьевск	МБОУ «Лицей № 57»	61,0	68		50	1
г. Новокузнецк	МБНОУ «Лицей № 76»	60,9	27		20	
г. Кемерово	МБОУ «Лицей № 23»	59,8	66		49	
г. Новокузнецк	МБОУ «Лицей № 34»	59,6	68		50	
г. Новокузнецк	МБНОУ «Лицей № 104»	59,3	23		18	
г. Юрга	МБОУ «Лицей города Юрги»	58,3	66		46	
г. Кемерово	МБОУ «Лицей № 62»	58,3	76		55	
г. Березовский	МБОУ «Лицей № 15»	57,3	36		23	
г. Полысаево	МБНОУ «Лицей города Полысаево»	55,8	97		61	
г. Новокузнецк	МБНОУ «Лицей № 11»	55,7	63		37	
г. Осинники	МБОУ «Лицей № 36»	54,2	58		41	
г. Кемерово	МБОУ «Лицей № 89»	52,4	75		39	
г. Киселевск	МБОУ «Лицей № 1»	51,2	51		26	
г. Новокузнецк	МБНОУ «Лицей № 111»	48,1	77		31	
г. Березовский	МБОУ «Лицей № 17»	48,0	42		17	
г. Белово	МБНОУ «Лицей № 22 города Белово»	46,2	52		21	
г. Новокузнецк	МБОУ «Лицей № 27»	45,0	25		7	
г. Ленинск-Кузнецкий	МАНОУ «Лицей № 4»	44,7	90		29	
Итого		57,7	1470	0	983	2

СРЕДНИЙ ТЕСТОВЫЙ БАЛЛ ПО ГИМНАЗИЯМ

РУССКИЙ ЯЗЫК

Средний тестовый балл по Кемеровской области – 66,4
Средний тестовый балл по гимназиям – 73,5

Территория	Образовательная организация	Средний тестовый балл	Кол-во участников	Кол-во обучающихся, набравших ниже min балла	Кол-во обучающихся, набравших выше областного балла	Кол-во обучающихся, набравших 100 баллов
г. Новокузнецк	МБНОУ «Гимназия № 70»	81,3	22		20	
г. Юрга	МАОУ «Гимназия города Юрги»	81,1	47		42	1
г. Кемерово	МАОУ «Гимназия № 42»	80,6	20		17	1
г. Новокузнецк	МБОУ «Гимназия № 32»	80,4	22		22	
г. Кемерово	НОУ «Православная гимназия во имя святых равноапостольных Кирилла и Мефодия»	76,8	6		5	
г. Кемерово	МБОУ «Гимназия № 21»	76,8	73		58	1
г. Новокузнецк	МБНОУ «Гимназия № 44»	76,8	73		65	
г. Междуреченск	МБОУ «Гимназия № 6 имени С.Ф. Вензелева»	76,5	58		50	
г. Кемерово	МБОУ «Гимназия № 71»	76,4	28		25	
г. Кемерово	МБОУ «Гимназия № 41»	75,3	73		62	1
г. Кемерово	МБОУ «Гимназия № 1»	74,7	99		72	
г. Ленинск-Кузнецкий	МБОУ «Гимназия № 12»	74,3	40		31	2
г. Новокузнецк	МБНОУ «Гимназия № 59»	73,4	53		39	
г. Кемерово	МБОУ «Гимназия № 25»	73,3	69		43	
г. Ленинск-Кузнецкий	МБНОУ «Гимназия № 18»	73,0	75		47	1
г. Прокопьевск	МБОУ «Гимназия № 72»	71,7	28		19	
г. Новокузнецк	МБНОУ «Гимназия № 17 им. В.П. Чкалова»	71,7	26		18	
г. Анжеро-Судженск	МБНОУ «Гимназия № 11»	71,5	100		66	
г. Кемерово	МБОУ «Гимназия № 17»	71,5	78		50	1
г. Новокузнецк	МБНОУ «Гимназия № 62»	71,2	78		48	
г. Новокузнецк	МБОУ «Гимназия № 73»	70,8	37		23	
Мариинский район	МАНУ «Гимназия № 2»	70,4	64		40	1
г. Новокузнецк	МБОУ «Гимназия № 10»	70,4	48		29	
г. Новокузнецк	МБНОУ «Гимназия № 48»	70,0	22		15	
г. Междуреченск	МБОУ «Гимназия № 24»	68,8	43		27	
г. Белово	МБНОУ «Гимназия № 1 имени Тасирова Г.Х. города Белово»	68,4	69		34	1
г. Новокузнецк	НОУ «Православная гимназия во имя Святителя Луки Войно-Ясенецкого»	61,2	12		2	
Итого		73,5	1363	0	969	10

МАТЕМАТИКА

Средний тестовый балл по Кемеровской области – 48,5
Средний тестовый балл по гимназиям – 55,6

Территория	Образовательная организация	Средний тестовый балл	Кол-во участников	Кол-во обучающихся ниже мин балла	Кол-во обучающихся выше областного балла	Кол-во обучающихся, набравших 100 баллов
г. Междуреченск	МБОУ «Гимназия № 6 имени С.Ф. Вензелева»	66,8	58		50	
г. Новокузнецк	МБОУ «Гимназия № 32»	65,4	22		21	
г. Юрга	МАОУ «Гимназия города Юрги»	64,2	47		42	
г. Кемерово	МБОУ «Гимназия № 21»	60,4	73		56	
г. Кемерово	МБОУ «Гимназия № 17»	60,1	78		57	
г. Новокузнецк	МБНОУ «Гимназия № 44»	59,5	73		53	
г. Новокузнецк	МБНОУ «Гимназия № 59»	59,4	53		38	
г. Анжеро-Судженск	МБНОУ «Гимназия № 11»	58,1	100		73	
г. Кемерово	МБОУ «Гимназия № 71»	57,3	28		20	
г. Кемерово	МБОУ «Гимназия № 41»	56,5	74		51	
г. Новокузнецк	МБНОУ «Гимназия № 17 им. В.П. Чкалова»	56,0	26		17	
г. Ленинск-Кузнецкий	МБНОУ «Гимназия № 18»	55,2	78		45	
г. Новокузнецк	МБНОУ «Гимназия № 62»	55,0	78		46	
г. Кемерово	МАОУ «Гимназия № 42»	54,6	20		12	
Мариинский район	МАНОУ «Гимназия № 2»	54,5	64		37	
г. Кемерово	НОУ «Православная гимназия во имя святых равноапостольных Кирилла и Мефодия»	54,2	6		3	
г. Кемерово	МБОУ «Гимназия № 1»	54,1	99		57	
г. Новокузнецк	МБНОУ «Гимназия № 70»	53,8	22		13	
г. Кемерово	МБОУ «Гимназия № 25»	53,6	69		42	
г. Междуреченск	МБОУ «Гимназия № 24»	53,0	43		23	
г. Новокузнецк	МБОУ «Гимназия № 73»	52,6	37		23	
г. Ленинск-Кузнецкий	МБОУ «Гимназия № 12»	49,7	40		18	
г. Новокузнецк	МБНОУ «Гимназия № 48»	48,8	22		10	
г. Прокопьевск	МБОУ «Гимназия № 72»	48,6	28		12	
г. Белово	МБНОУ «Гимназия №1 имени Тасирова Г.Х. города Белово»	47,7	69		27	
г. Новокузнецк	МБОУ «Гимназия № 10»	39,1	50		10	
г. Новокузнецк	НОУ «Православная гимназия во имя Свяителя Луки Войно-Ясенецкого»	38,8	12		2	
Итого		55,6	1369	0	858	

**СРЕДНИЙ ТЕСТОВЫЙ БАЛЛ ПО СРЕДНИМ ОБЩЕОБРАЗОВАТЕЛЬНЫМ ШКОЛАМ
С УГЛУБЛЕННЫМ ИЗУЧЕНИЕМ ОТДЕЛЬНЫХ ПРЕДМЕТОВ (СОШсУИОП)**

РУССКИЙ ЯЗЫК

Средний тестовый балл по Кемеровской области – 66,4
Средний тестовый балл по СОШсУИОП – 68,5

Территория	Образовательная организация	Средний тестовый балл	Кол-во участников	Кол-во обучающихся, набравших ниже min балла	Кол-во обучающихся, набравших выше областного балла	Кол-во обучающихся, набравших 100 баллов
г. Новокузнецк	МБОУ «Средняя общеобразовательная школа № 72 с углубленным изучением английского языка»	74,6	70		55	1
г. Кемерово	МБОУ «Средняя общеобразовательная школа № 92 с углубленным изучением отдельных предметов»	71,3	70		43	
г. Прокопьевск	МБОУ «Средняя общеобразовательная школа с углубленным изучением отдельных предметов № 32»	70,2	68		35	1
г. Новокузнецк	МАОУ «Средняя общеобразовательная школа № 112 с углубленным изучением информатики»	70,1	19		11	1
г. Прокопьевск	МБОУ «Средняя общеобразовательная школа № 15 им. В.Л.Гриневича»	68,8	34		18	
г. Кемерово	МАОУ "Средняя общеобразовательная школа № 93 с углубленным изучением отдельных предметов"	68,0	56		27	
г. Ленинск-Кузнецкий	МБОУ «Средняя общеобразовательная школа с углубленным изучением отдельных предметов № 8»	65,0	38		12	
г. Междуреченск	МБОУ «Средняя общеобразовательная школа № 19 с углубленным изучением отдельных предметов»	63,5	38		15	
г. Анжеро-Судженск	МБОУ «Средняя общеобразовательная школа № 3 с углубленным изучением отдельных предметов имени Германа Панфилова»	62,0	68		20	
Итого		68,5	461	0	236	3

МАТЕМАТИКА

Средний тестовый балл по Кемеровской области – 48,5
Средний тестовый балл по СОШсУИОП – 51,8

Территория	Образовательная организация	Средний тестовый балл	Кол-во участников	Кол-во обучающихся, набравших ниже min балла	Кол-во обучающихся, набравших выше областного балла	Кол-во обучающихся, набравших 100 баллов
г. Новокузнецк	МАОУ «Средняя общеобразовательная школа № 112 с углубленным изучением информатики»	59,6	18		11	
г. Прокопьевск	МБОУ «Средняя общеобразовательная школа с углубленным изучением отдельных предметов № 32»	57,3	68		45	
г. Кемерово	МБОУ «Средняя общеобразовательная школа № 92 с углубленным изучением отдельных предметов»	56,8	70		43	
г. Кемерово	МАОУ «Средняя общеобразовательная школа № 93 с углубленным изучением отдельных предметов»	54,3	56		31	
г. Новокузнецк	МБОУ «Средняя общеобразовательная школа № 72 с углубленным изучением английского языка»	50,9	70		35	
г. Прокопьевск	МБОУ «Средняя общеобразовательная школа № 15 им.В.Л.Гриневича»	48,5	36		17	
г. Междуреченск	МБОУ «Средняя общеобразовательная школа № 19 с углубленным изучением отдельных предметов»	47,5	38		15	
г. Анжеро-Судженск	МБОУ «Средняя общеобразовательная школа № 3 с углубленным изучением отдельных предметов имени Германа Панфилова»	46,2	69		26	
г. Ленинск-Кузнецкий	МБОУ «Средняя общеобразовательная школа с углубленным изучением отдельных предметов № 8»	44,8	38		11	
Итого		51,8	463	0	234	0

СРЕДНИЙ ТЕСТОВЫЙ БАЛЛ ПО ГОСУДАРСТВЕННЫМ ОБРАЗОВАТЕЛЬНЫМ ОРГАНИЗАЦИЯМ (ГОО)

РУССКИЙ ЯЗЫК

Средний тестовый балл по Кемеровской области – 66,4

Средний тестовый балл по ГОО – 66,1

Территория	Образовательная организация	Средний тестовый балл	Кол-во участников	Кол-во обучающихся, набравших ниже min балла	Кол-во обучающихся, набравших выше областного балла	Кол-во обучающихся, набравших 100 баллов
г. Кемерово	ГБНОУ «Губернаторский многопрофильный лицей-интернат»	76,8	107		88	1
Кемеровский район	ГБНОУ «Губернаторская женская гимназия-интернат»	70,4	69		40	
г. Кемерово	ГОУ кадетская школа-интернат «Областная кадетская школа-интернат полиции»	63,7	77		26	
г. Тайга	ГОУ кадетская школа-интернат «Областная кадетская школа - интернат железнодорожников»	61,8	38		9	
Промышленновский район	ГБНОУ «Губернаторская кадетская школа-интернат МЧС»	57,7	107		22	
Итого		66,1	398	0	185	1

МАТЕМАТИКА

Средний тестовый балл по Кемеровской области – 48,5

Средний тестовый балл по ГОО – 48,3

Территория	Образовательная организация	Средний тестовый балл	Кол-во участников	Кол-во обучающихся, набравших ниже min балла	Кол-во обучающихся, набравших выше областного балла	Кол-во обучающихся, набравших 100 баллов
г. Кемерово	ГБНОУ «Губернаторский многопрофильный лицей-интернат»	56,0	107		65	
г. Тайга	ГОУ кадетская школа-интернат «Областная кадетская школа - интернат железнодорожников»	49,6	38		17	
Кемеровский район	ГБНОУ «Губернаторская женская гимназия-интернат»	47,9	69			
Промышленновский район	ГБНОУ «Губернаторская кадетская школа-интернат МЧС»	46,9	107		48	
г. Кемерово	ГОУ кадетская школа-интернат «Областная кадетская школа-интернат полиции»	41,1	77		16	
Итого		48,3	398	0	146	0

СРЕДНИЙ ТЕСТОВЫЙ БАЛЛ ПО СРЕДНИМ ОБЩЕОБРАЗОВАТЕЛЬНЫМ ШКОЛАМ (СОШ)

РУССКИЙ ЯЗЫК

Средний тестовый балл по Кемеровской области – 66,4
Средний тестовый балл по СОШ – 64,1

Территория	Образовательная организация	Средний тестовый балл	Кол-во участников	Кол-во обучающихся, набравших ниже min балла	Кол-во обучающихся, набравших выше областного балла	Кол-во обучающихся, набравших 100 баллов
Тисульский район	МБОУ «Комсомольская средняя общеобразовательная школа»	84,7	6		6	
г. Кемерово	АНО «Средняя общеобразовательная школа «ШАНС»	80,3	6		5	
Тяжинский район	МБОУ «Итатская средняя общеобразовательная школа»	78,6	12		9	
г. Новокузнецк	МБОУ «Средняя общеобразовательная школа № 13»	77,2	25		19	1
г. Кемерово	МБОУ «Средняя общеобразовательная школа № 28»	77,1	28		21	1
Ижморский район	МБОУ «Кольонская средняя общеобразовательная школа»	76,3	7		6	
г. Полысаево	МС(К)ОУ «Специальная (коррекционная) общеобразовательная школа- интернат № 23 III, IV вида»	76,0	1		1	
Яшкинский район	МБОУ «Пашковская средняя общеобразовательная школа»	75,8	5		3	
Топкинский район	МБОУ «Зарубинская средняя общеобразовательная школа»	75,3	4		4	
Прокопьевский район	МБОУ «Прокопьевская средняя общеобразовательная школа»	74,8	9		5	1
г. Прокопьевск	МБОУ «Средняя общеобразовательная школа № 14»	74,2	52		40	
г. Прокопьевск	МБОУ «Средняя общеобразовательная школа № 6»	74,0	19		15	
Ленинск-Кузнецкий район	МБОУ «Краснинская средняя общеобразовательная школа»	73,6	11		8	
г. Прокопьевск	МБОУ «Средняя общеобразовательная школа № 45»	73,3	52		35	2
Гурьевский район	МБОУ «Средняя общеобразовательная школа № 25 г. Салаира»	73,0	21		13	
Тяжинский район	МБОУ «Гяжинская средняя общеобразовательная школа № 1»	72,7	27		17	
г. Кемерово	МБОУ «Средняя общеобразовательная школа № 32» имени Владимира Артемьевича Капитонова	72,4	11		8	
Беловский район	МКОУ «Инюшинская средняя общеобразовательная школа»	72,3	3		3	
Кемеровский район	МБОУ «Звездненская средняя общеобразовательная школа»	72,3	3		3	
г. Новокузнецк	МБОУ «Средняя общеобразовательная школа № 77»	72,3	25		16	
Беловский район	МБОУ «Новобачатская средняя общеобразовательная школа»	72,2	6		4	

Тяжинский район	школа» МБОУ «Тяжинская средняя общеобразовательная школа № 3»	72,0	24			17
Кемеровский район	МБОУ «Ясногорская средняя общеобразовательная школа»	71,9	14			10
г. Кемерово	МБОУ «Средняя общеобразовательная школа № 34 имени Амелина Станислава Александровича»	71,5	20			12
г. Междуреченск	МБОУ «Средняя общеобразовательная школа № 25»	71,3	29			17
г. Юрга	МБОУ «Средняя общеобразовательная школа № 6 г. Юрги»	71,3	44			28
г. Новокузнецк	МБОУ «Средняя общеобразовательная школа № 107»	71,0	50			31
г. Новокузнецк	МБОУ «Средняя общеобразовательная школа № 4 «СОНО»	70,8	64			42
г. Тайга	МАОУ «Средняя общеобразовательная школа № 160»	70,8	23			16
Тисульский район	МБОУ «Белогорская средняя общеобразовательная школа»	70,6	7			4
г. Кемерово	МБОУ «Средняя общеобразовательная школа № 52»	70,5	51			37
г. Мыски	МАОУ «Средняя общеобразовательная школа № 1 имени Героя Советского Союза Михаила Михайловича Куюкова»	70,5	28			16
Мариинский район	МБОУ «Средняя общеобразовательная школа № 1»	70,4	20			13
Новокузнецкий район	МБОУ «Еланская средняя общеобразовательная школа»	70,4	13			7
г. Новокузнецк	МБОУ «Средняя общеобразовательная школа № 91»	70,2	24			15
г. Березовский	МБОУ «Средняя общеобразовательная школа № 16»	70,1	49			29
Таштагольский район	МБОУ «Средняя общеобразовательная школа № 11»	69,6	25			14
г. Новокузнецк	МКОУ для детей-сирот и детей, оставшихся без попечения родителей (законных представителей) «Детский дом-школа № 95» «Дом детства»	69,5	11			7
Кемеровский район	МБОУ «Арсентьевская средняя общеобразовательная школа»	69,5	11			7
г. Кемерово	МБОУ «Средняя общеобразовательная школа № 40 имени Кагасонова С.А.»	69,5	72			38
г. Прокопьевск	МБОУ «Средняя общеобразовательная школа № 71»	69,4	39			24
г. Новокузнецк	МБОУ «Средняя общеобразовательная школа № 93»	69,3	43			22
г. Новокузнецк	МБОУ «Средняя общеобразовательная школа № 55»	69,3	40			22
г. Киселевск	МБОУ «Средняя общеобразовательная школа № 11»	69,3	50			29
г. Прокопьевск	МБОУ «Средняя общеобразовательная школа № 2»	69,3	43			24
г. Новокузнецк	МБОУ «Средняя общеобразовательная школа № 18»	69,3	20			10
г. Прокопьевск	МБОУ «Средняя общеобразовательная школа № 11»	69,2	38			21
г. Прокопьевск	МБОУ «Средняя общеобразовательная школа № 68»	69,2	22			14
г. Киселевск	МБОУ «Средняя общеобразовательная школа № 28»	68,9	72			35
Гурьевский район	МАОУ «Средняя общеобразовательная школа № 11»	68,8	48			23
Топкинский район	МБОУ «Средняя общеобразовательная школа № 2»	68,7	22			16
Тисульский район	МАОУ «Тисульская средняя общеобразовательная школа»	68,7	39			24

	№ 1»								
г. Осинники	МБОУ «Средняя общеобразовательная школа № 35»	68,6	54				27		
Топкинский район	МАОУ «Средняя общеобразовательная школа № 1»	68,6	27				18		
г. Ленинск-Кузнецкий	МБОУ «Средняя общеобразовательная школа № 1»	68,5	50				31		
г. Кемерово	МБОУ «Средняя общеобразовательная школа № 96»	68,5	22				12		
г. Кемерово	МБОУ «Средняя общеобразовательная школа № 45»	68,4	75				38		
г. Кемерово	МБОУ «Средняя общеобразовательная школа № 24»	68,3	46				25		
г. Осинники	МБОУ «Средняя общеобразовательная школа № 31»	68,3	79				37		1
Промышленновский район	МБОУ «Промышленновская средняя общеобразовательная школа № 56»	68,3	57				33		1
Таштагольский район	МБОУ «Средняя общеобразовательная школа № 9»	68,2	71				34		
г. Кемерово	МБОУ «Средняя общеобразовательная школа № 11»	68,1	36				15		
г. Кемерово	МБОУ «Средняя общеобразовательная школа № 61»	68,1	16				8		
Беловский район	МБОУ «Новокараканская средняя общеобразовательная школа»	68,1	18				8		
г. Калтан	МБОУ «Средняя общеобразовательная школа № 1»	68,0	72				38		1
г. Ленинск-Кузнецкий	МБОУ «Средняя общеобразовательная школа № 2»	67,9	51				25		
г. Белово	МБОУ «Средняя общеобразовательная школа № 10 города Белово»	67,9	27				14		
г. Кемерово	МАОУ «Средняя общеобразовательная школа № 94»	67,9	40				20		
г. Белово	МБОУ «Средняя общеобразовательная школа № 19 города Белово»	67,7	71				39		
Мариинский район	МБОУ «Средняя общеобразовательная школа № 6»	67,6	23				13		
г. Новокузнецк	МБОУ «Средняя общеобразовательная школа № 61»	67,4	37				17		
г. Кемерово	МАОУ «Средняя общеобразовательная школа № 14»	67,3	39				20		
г. Белово	МБОУ «Средняя общеобразовательная школа № 8 города Белово»	67,2	62				34		1
г. Анжеро-Судженск	МБОУ «Средняя общеобразовательная школа № 22»	67,2	64				29		1
Новокузнецкий район	МБОУ «Атамановская средняя общеобразовательная школа»	67,2	9				5		
г. Кемерово	МБОУ «Средняя общеобразовательная школа № 44 имени Михаила Яковлевича Вознесенского»	67,1	21				10		
г. Кемерово	МБОУ «Средняя общеобразовательная школа № 19»	67,1	66				34		
Гурьевский район	МБОУ «Средняя общеобразовательная школа № 5 г. Гурьевска»	67,1	44				19		
г. Кемерово	МБОУ «Средняя общеобразовательная школа № 33» имени Алексея Владимировича Бобкова	67,0	45				25		
г. Березовский	МБОУ «Средняя общеобразовательная школа № 1»	67,0	21				11		
Юргинский район	МБОУ «Арлюкская средняя общеобразовательная школа»	67,0	10				8		
Чебулинский район	МБОУ «Верх-Чебулинская средняя общеобразовательная школа»	67,0	21				10		

	Бабенко Алексея Алексеевича»								
г. Кемерово	МБОУ «Средняя общеобразовательная школа № 10»	65,7	36				19		
г. Анжеро-Судженск	МБОУ «Средняя общеобразовательная школа № 12»	65,7	56				26		
Прокопьевский район	МБОУ «Бурлаковская средняя общеобразовательная школа»	65,7	6				2		
г. Юрга	МБОУ «Средняя общеобразовательная школа № 14 имени К.С.Федоровского»	65,6	26				9		
г. Прокопьевск	МБОУ «Средняя общеобразовательная школа № 54»	65,5	28				10		
Яйский район	МКОУ «Анжерская средняя общеобразовательная школа»	65,5	8				2		
г. Краснобродский	МБОУ «Средняя общеобразовательная школа № 31»	65,5	39				20		1
г. Прокопьевск	МБОУ «Средняя общеобразовательная школа № 35»	65,4	19				8		
г. Прокопьевск	МБОУ «Средняя общеобразовательная школа № 51»	65,4	33				13		
Прокопьевский район	МБОУ «Герентьевская средняя общеобразовательная школа»	65,3	8				3		
Промышленновский район	МБОУ «Гарасовская средняя общеобразовательная школа»	65,3	4				1		
г. Новокузнецк	МБОУ «Средняя общеобразовательная школа № 52»	65,2	23				10		
Ленинск-Кузнецкий район	МБОУ «Шабановская средняя общеобразовательная (крестьянская) школа»	65,2	5				2		
г. Новокузнецк	МБОУ «Средняя общеобразовательная школа № 41»	65,2	21				7		
г. Новокузнецк	МБОУ «Средняя общеобразовательная школа № 8»	65,1	28				11		
г. Новокузнецк	МБОУ «Средняя общеобразовательная школа № 31»	65,1	48				18		
Кемеровский район	МБОУ «Металлоплавильная средняя общеобразовательная школа»	65,0	3				1		
Красивинский район	МБОУ «Шевелёвская средняя общеобразовательная школа»	65,0	6				2		
г. Новокузнецк	МБОУ «Средняя общеобразовательная школа № 47»	64,9	26				12		
г. Киселевск	МБОУ «Средняя общеобразовательная школа № 30»	64,9	19				7		
г. Тайга	МБОУ «Средняя общеобразовательная школа № 33»	64,9	20				11		
Красивинский район	МБОУ «Борисовская средняя общеобразовательная школа»	64,8	13				5		
Ленинск-Кузнецкий район	МБОУ «Ариничевская средняя общеобразовательная школа»	64,8	6				2		
г. Новокузнецк	МБОУ «Средняя общеобразовательная школа № 26»	64,8	40				15		
Юргинский район	МБОУ «Искитимская средняя общеобразовательная школа»	64,8	12				5		
Марининский район	МБОУ «Красноорловская средняя общеобразовательная школа»	64,7	10				4		
г. Новокузнецк	МБОУ «Средняя общеобразовательная школа № 79»	64,7	52				24		
г. Юрга	МБОУ «Средняя общеобразовательная школа № 2 города Юрги»	64,6	25				8		
г. Тайга	МБОУ «Средняя общеобразовательная школа № 34»	64,6	22				11		
г. Белово	МБОУ «Средняя общеобразовательная школа № 37 города Белово»	64,6	51				22		

г. Осинники	МБОУ «Средняя общеобразовательная школа № 16»	64,5	21	7
г. Кемерово	МБОУ «Средняя общеобразовательная школа № 97»	64,5	40	15
г. Ленинск-Кузнецкий	МБОУ «Средняя общеобразовательная школа № 38 имени С.В. Кайгородова»	64,4	20	7
Чебулинский район	МБОУ «Новоивановская средняя общеобразовательная школа»	64,3	6	3
г. Новокузнецк	МБОУ «Средняя общеобразовательная школа № 71»	64,3	25	10
Яйский район	МБОУ «Яйская средняя общеобразовательная школа № 2»	64,3	43	19
Ижморский район	МБОУ «Ижморская средняя общеобразовательная школа №1»	64,3	16	5
Тисульский район	МБОУ «Урюпинская средняя общеобразовательная школа»	64,2	5	3
г. Кемерово	МБОУ «Средняя общеобразовательная школа № 48 имени М. Ю. Коломина»	64,1	25	10
г. Мыски	МБОУ «Средняя общеобразовательная школа № 5»	64,0	70	24
г. Кемерово	МБОУ «Средняя общеобразовательная школа № 8»	64,0	16	5
г. Новокузнецк	МБОУ «Средняя общеобразовательная школа № 50»	64,0	39	15
г. Кемерово	МБОУ «Средняя общеобразовательная школа № 35»	63,9	19	8
г. Междуреченск	МБОУ «Средняя общеобразовательная школа № 1»	63,9	27	10
г. Юрга	МБОУ «Средняя общеобразовательная школа № 8 г. Юрги»	63,8	26	7
Новокузнецкий район	МБОУ «Сидоровская средняя общеобразовательная школа»	63,8	4	2
Промышленновский район	МБОУ «Промышленновская средняя общеобразовательная школа № 2»	63,7	32	16
г. Новокузнецк	МБОУ «Средняя общеобразовательная школа № 64»	63,7	43	18
Яшкинский район	МБОУ «Средняя общеобразовательная школа № 1»	63,7	24	11
г. Прокопьевск	МБОУ «Средняя общеобразовательная школа № 10»	63,6	17	4
г. Новокузнецк	МБОУ «Средняя общеобразовательная школа № 92»	63,6	14	5
г. Киселевск	МБОУ «Средняя общеобразовательная школа № 27»	63,5	48	20
Чебулинский район	МБОУ «Чумайская средняя общеобразовательная школа»	63,5	6	2
г. Киселевск	МБОУ «Средняя общеобразовательная школа № 14»	63,4	40	18
Таштагольский район	МБОУ «Средняя общеобразовательная школа № 15»	63,4	15	6
г. Новокузнецк	МБОУ «Средняя общеобразовательная школа № 67»	63,3	35	12
г. Новокузнецк	МБОУ «Средняя общеобразовательная школа № 14»	63,3	24	9
Новокузнецкий район	МБОУ «Степновская средняя общеобразовательная школа»	63,3	9	2
Таштагольский район	МБОУ «Средняя общеобразовательная школа № 24»	63,3	15	4
г. Новокузнецк	МБОУ «Средняя общеобразовательная школа № 65»	63,3	28	11
г. Юрга	МБОУ «Средняя общеобразовательная школа № 1 города Юрги имени Героя Советского Союза А.П. Максименко»	63,2	17	5
Прокопьевский район	МБОУ «Шарапская средняя общеобразовательная школа»	63,1	10	4
Новокузнецкий район	МБОУ «Чистогорская средняя общеобразовательная школа»	63,0	24	9

Тяжинский район	МКОУ «Гисульская средняя общеобразовательная школа»	63,0	2			1
Юргинский район	МБОУ «Зеледевская средняя общеобразовательная школа»	63,0	1			
г. Кемерово	МБОУ «Средняя общеобразовательная школа № 58»	62,8	22			6
г. Новокузнецк	МБОУ «Средняя общеобразовательная школа № 97»	62,8	20			5
Кемеровский район	МБОУ «Ягуновская средняя общеобразовательная школа»	62,7	11			4
Промышленновский район	МБОУ «Заринская средняя общеобразовательная школа имени М.А. Аверина»	62,7	22			7
Гурьевский район	МБОУ «Урская средняя общеобразовательная школа»	62,7	6			1
Кемеровский район	МБОУ «Елыкаевская средняя общеобразовательная школа»	62,7	3			1
г. Прокопьевск	МБОУ «Средняя общеобразовательная школа № 28»	62,6	24			8
г. Березовский	МБОУ «Средняя общеобразовательная школа № 2»	62,5	21			6
Новокузнецкий район	МБОУ «Куздеевская средняя общеобразовательная школа»	62,4	8			3
г. Прокопьевск	МБОУ «Средняя общеобразовательная школа № 62»	62,3	22			11
г. Новокузнецк	МБОУ «Средняя общеобразовательная школа № 60»	62,2	39			14
г. Кемерово	МБОУ «Средняя общеобразовательная школа № 54»	62,2	39			11
г. Новокузнецк	МБОУ «Средняя общеобразовательная школа № 49»	62,1	25			11
г. Мыски	МБОУ «Средняя общеобразовательная школа № 2»	62,1	20			6
Новокузнецкий район	МБОУ «Загорская средняя общеобразовательная школа»	61,9	9			2
Промышленновский район	МБОУ «Падунская средняя общеобразовательная школа»	61,9	20			6
г. Кемерово	МБОУ «Средняя общеобразовательная школа № 12»	61,8	6			1
г. Белово	МБОУ «Средняя общеобразовательная школа № 30 города Белово»	61,8	20			5
Новокузнецкий район	МБОУ «1-Бенжерепская средняя общеобразовательная школа»	61,8	4			1
Тяжинский район	МБОУ «Ступишинская средняя общеобразовательная школа имени Героя РФ С. Н. Морозова»	61,6	5			2
г. Междуреченск	МБОУ «Средняя общеобразовательная школа № 23»	61,4	44			10
г. Белово	МБОУ «Средняя общеобразовательная школа № 9 города Белово»	61,3	16			5
г. Краснобродский	МБОУ «Средняя общеобразовательная школа № 34»	61,3	22			5
г. Калтан	МБОУ «Средняя общеобразовательная школа № 30 имени Н. Н. Колокольцова»	61,3	38			10
г. Белово	МБОУ «Средняя общеобразовательная школа № 11 города Белово»	61,3	16			4
Мариинский район	МБОУ «Суловская средняя общеобразовательная школа»	61,2	13			5
Крапивинский район	МБОУ «Крапивинская средняя общеобразовательная школа»	61,2	14			4
г. Кемерово	МБОУ «Средняя общеобразовательная школа № 77»	61,2	24			5
г. Белово	МБОУ «Средняя общеобразовательная школа № 16 города Белово»	61,1	36			11

Новокузнецкий район	МБОУ «Казанковская средняя общеобразовательная школа»	60,9	7	1
г. Белово	МБОУ «Средняя общеобразовательная школа № 24 города Белово»	60,9	54	16
Яйский район	МКОУ «Кайлинская средняя общеобразовательная школа»	60,7	6	2
г. Новокузнецк	МБОУ «Средняя общеобразовательная школа № 5»	60,6	22	5
Промышленновский район	МБОУ «Окуневская средняя общеобразовательная школа»	60,5	12	3
г. Киселевск	МБОУ «Средняя общеобразовательная школа № 25»	60,4	69	19
г. Ленинск-Кузнецкий	МБОУ «Средняя общеобразовательная школа № 37»	60,4	24	6
г. Междуреченск	МБОУ «Средняя общеобразовательная школа № 26»	60,4	43	12
г. Новокузнецк	МАОУ «Средняя общеобразовательная школа № 110»	60,4	43	10
Прокопьевский район	МБОУ «Трудармейская средняя общеобразовательная школа»	60,3	22	5
г. Новокузнецк	МБОУ «Средняя общеобразовательная школа № 22»	60,1	20	5
г. Кемерово	МБОУ «Средняя общеобразовательная школа № 5»	59,9	18	4
г. Кемерово	МБОУ «Средняя общеобразовательная школа № 84»	59,9	50	13
г. Кемерово	МБОУ «Средняя общеобразовательная школа № 15»	59,9	25	7
Ленинск-Кузнецкий район	МБОУ «Чусовитинская средняя общеобразовательная школа»	59,8	6	2
Тяжинский район	МБОУ «Кубитетская средняя общеобразовательная школа»	59,7	7	1
г. Новокузнецк	МБОУ «Средняя общеобразовательная школа № 56»	59,7	42	7
г. Междуреченск	МБОУ «Средняя общеобразовательная школа № 2»	59,5	43	12
г. Новокузнецк	МБОУ «Средняя общеобразовательная школа № 12»	59,5	24	6
г. Кемерово	МБОУ «Средняя общеобразовательная школа № 16»	59,5	11	2
г. Новокузнецк	МБОУ «Средняя общеобразовательная школа № 2»	59,4	35	9
г. Прокопьевск	МБОУ «Средняя общеобразовательная школа № 69»	59,4	20	3
Кемеровский район	МБОУ «Березовская средняя общеобразовательная школа»	59,3	3	1
Крапивинский район	МБОУ «Зеленогорская средняя общеобразовательная школа»	59,3	23	5
Тяжинский район	МБОУ «Нововосточная средняя общеобразовательная школа»	59,2	6	2
Беловский район	МБОУ «Пермяковская средняя общеобразовательная школа»	59,1	7	2
г. Новокузнецк	МБОУ «Средняя общеобразовательная школа № 29»	59,1	20	4
Новокузнецкий район	МАОУ «Металлурговская средняя общеобразовательная школа»	59,1	10	1
Кемеровский район	МБОУ «Береговская средняя общеобразовательная школа»	59,0	5	
Тисульский район	МБОУ «Барандагская средняя общеобразовательная школа»	59,0	3	1
Юргинский район	МБОУ «Юргинская средняя общеобразовательная школа»	59,0	5	2
г. Новокузнецк	МБОУ «Средняя общеобразовательная школа № 94»	58,7	21	3

г. Кемерово	МБОУ «Средняя общеобразовательная школа № 95»	58,6	20		3
г. Юрга	МБОУ «Средняя общеобразовательная школа № 10 г. Юрги»	58,5	50		10
Промышленновский район	МБОУ «Вагановская средняя общеобразовательная школа»	58,5	6		1
Топкинский район	МБОУ «Магистральная средняя общеобразовательная школа»	58,5	6		
Яшкинский район	МБОУ «Пачинская средняя общеобразовательная школа»	58,4	7		1
Тяжинский район	МКОУ «Новопокровская средняя общеобразовательная школа»	58,4	5		1
г. Кемерово	МБОУ «Средняя общеобразовательная школа № 99»	58,3	19		5
г. Новокузнецк	МБОУ «Средняя общеобразовательная школа № 37»	58,1	17		4
Кемеровский район	МБОУ «Новостроевская средняя общеобразовательная школа»	57,8	5		2
г. Кемерово	МБОУ «Средняя общеобразовательная школа № 91»	57,7	22		5
Крапивинский район	МБОУ «Тарадановская средняя общеобразовательная школа»	57,6	5		1
г. Краснобродский	МБОУ «Средняя общеобразовательная школа № 29»	57,6	12		4
Яшкинский район	МБОУ «Колмогоровская средняя общеобразовательная школа»	57,4	7		2
Яшкинский район	МБОУ «Поломошинская средняя общеобразовательная школа»	57,4	10		1
Таштагольский район	МБОУ «Средняя общеобразовательная школа № 20»	57,3	15		3
г. Белово	МБОУ «Средняя общеобразовательная школа № 76 города Белово»	57,3	37		8
Ижморский район	МКОУ «Симбирская средняя общеобразовательная школа»	57,2	5		1
Новокузнецкий район	МБОУ «Сосновская средняя общеобразовательная школа»	57,1	11		
г. Кемерово	МБОУ «Средняя общеобразоват. школа № 49»	57,1	15		3
Юргинский район	МБОУ «Проскоковская средняя общеобразовательная школа»	57,0	6		
г. Кемерово	МБОУ «Средняя общеобразовательная школа № 69»	56,8	21		3
Беловский район	МБОУ «Менчерецкая средняя общеобразовательная школа»	56,3	4		1
Юргинский район	МБОУ «Тальская средняя общеобразовательная школа»	56,1	8		1
Ленинск-Кузнецкий район	МБОУ «Подгорновская средняя общеобразовательная школа»	55,7	7		
г. Киселевск	МБОУ «Средняя общеобразовательная школа № 5»	55,6	37		8
Гурьевский район	МБОУ «Сосновская средняя общеобразовательная школа»	55,5	12		3
Топкинский район	МБОУ «Шишинская средняя общеобразовательная школа»	55,4	5		1
Беловский район	МБОУ «Сидорёнковская средняя общеобразовательная школа»	55,1	14		4

Тяжинский район	МБОУ «Ливянская средняя общеобразовательная школа»	55,0	5				
г. Прокопьевск	МБОУ «Средняя общеобразовательная школа № 25»	54,9	15			2	
Чебулинский район	МБОУ «Усть-Сергинская средняя общеобразовательная школа»	54,3	7			1	
г. Мыски	МБОУ «Средняя общеобразовательная школа № 12»	54,1	14			1	
Яшкинский район	МБОУ «Таловская средняя общеобразовательная школа»	54,0	4				
г. Новокузнецк	МБОУ «Средняя общеобразовательная школа № 101»	53,9	22			2	
г. Новокузнецк	МКС(КОУ) для обучающихся, воспитанников с ограниченными возможностями здоровья «Специальная (коррекционная) общеобразовательная школа № 106 для слепых и слабовидящих детей»	53,0	2				
Яшкинский район	МБОУ «Акациевская средняя общеобразовательная школа»	53,0	5				
Гурьевский район	МБОУ «Малосалаирская средняя общеобразовательная школа»	52,5	26			2	
г. Кемерово	МБОУ «Средняя общеобразовательная школа № 80»	52,0	24			2	
Топкинский район	МБОУ «Рассветская средняя общеобразовательная школа»	51,8	8				
Ижморский район	МКОУ «Красноярская средняя общеобразовательная школа»	51,7	3			1	
Кемеровский район	МБОУ «Мазуровская средняя общеобразовательная школа»	51,7	6				
г. Новокузнецк	МБОУ «Средняя общеобразовательная школа № 9 им. В.К. Демидова»	50,3	18			1	
Новокузнецкий район	МБОУ «Осиноплесская средняя общеобразовательная школа»	50,0	2				
г. Кемерово	МБОУ «Средняя общеобразовательная школа № 65»	49,3	3				
Кемеровский район	МБОУ «Барановская средняя общеобразовательная школа»	48,0	5				
Итого		64,1	6672	0		2874	26

МАТЕМАТИКА

Средний тестовый балл по Кемеровской области – 48,5
Средний тестовый балл по СОШ - 47

Территория	Образовательная организация	Средний тестовый балл	Кол-во участников	Кол-во обучающихся, набравших ниже min балла	Кол-во обучающихся, набравших выше областного балла	Кол-во обучающихся, набравших 100 баллов
Кемеровский район	МБОУ «Звездненская средняя общеобразовательная школа»	72,7	3		3	
г. Кемерово	АНО «Средняя общеобразовательная школа «ШАНС»	64	6		5	
г. Кемерово	МБОУ «Средняя общеобразовательная школа № 28»	63,3	28		21	
Кемеровский район	МБОУ «Арсентьевская средняя общеобразовательная школа»	62,5	11		8	
г. Прокопьевск	МБОУ «Средняя общеобразовательная школа № 6»	61,4	19		16	
Беловский район	МКОУ «Иношинская средняя общеобразовательная школа»	60	3		2	
г. Новокузнецк	МБОУ «Средняя общеобразовательная школа № 77»	60	25		18	
г. Прокопьевск	МБОУ «Средняя общеобразовательная школа № 45»	59,7	52		37	
Топкинский район	МБОУ «Средняя общеобразовательная школа № 2»	59,5	22		19	
г. Новокузнецк	МБОУ «Средняя общеобразовательная школа № 91»	59,2	24		18	
Беловский район	МБОУ «Новобачатская средняя общеобразовательная школа»	59	6		4	
Тисульский район	МБОУ «Комсомольская средняя общеобразовательная школа»	58,8	6		4	
Кемеровский район	МБОУ «Металлоплавильная средняя общеобразовательная школа»	58,7	3		3	
г. Тайга	МАОУ «Средняя общеобразовательная школа № 160»	58,5	23		15	
Мариинский район	МБОУ «Средняя общеобразовательная школа № 7»	58,5	37		25	
Кемеровский район	МБОУ «Ясногорская средняя общеобразовательная школа»	57,4	14		10	
Топкинский район	МБОУ «Средняя общеобразовательная школа № 8»	56,4	48		30	
Гурьевский район	МБОУ «Средняя общеобразовательная школа № 25 г. Салаира»	56	21		15	
Новокузнецкий район	МБОУ «Еланская средняя общеобразовательная школа»	55,7	13		10	
Тяжинский район	МБОУ «Итатская средняя общеобразовательная школа»	55,7	12		9	
Таштагольский район	МБОУ «Средняя общеобразовательная школа № 9»	55,5	71		44	
Беловский район	МБОУ «Старопестерёвская средняя общеобразовательная школа»	55,4	24		17	

г. Юрга	МБОУ «Средняя общеобразовательная школа № 6 г. Юрги»	55,4	44		26
Гурьевский район	МАОУ «Средняя общеобразовательная школа № 11»	55	48		29
г. Осинники	МБОУ «Средняя общеобразовательная школа № 35»	54,5	54		34
Ленинск-Кузнецкий район	МБОУ «Шабановская средняя общеобразовательная (крестьянская) школа»	54	5		3
г. Новокузнецк	МБОУ «Средняя общеобразовательная школа № 107»	53,8	50		30
г. Ленинск-Кузнецкий	МБОУ «Средняя общеобразовательная школа № 2»	53,6	51	1	33
Прокопьевский район	МБОУ «Новосафоновская средняя общеобразовательная школа»	53,6	9		5
Тисульский район	МАОУ «Тисульская средняя общеобразовательная школа № 1»	53,6	39		23
Крапивинский район	МБОУ «Борисовская средняя общеобразовательная школа»	53,5	13		7
Крапивинский район	МБОУ «Крапивинская средняя общеобразовательная школа»	53,4	14		8
Промышленновский район	МБОУ «Промышленновская средняя общеобразовательная школа № 2»	53,4	32		17
г. Кемерово	МБОУ «Средняя общеобразовательная школа № 37»	53,3	50		33
г. Новокузнецк	МБОУ «Средняя общеобразовательная школа № 97»	53,1	20		10
Тисульский район	МБОУ «Белогорская средняя общеобразовательная школа»	53,1	7		4
Промышленновский район	МБОУ «Заринская средняя общеобразовательная школа имени М.А. Аверина»	52,8	22		12
г. Кемерово	МАОУ «Средняя общеобразовательная школа № 14»	52,7	39		21
Промышленновский район	МБОУ «Вагановская средняя общеобразовательная школа»	52,7	6		4
г. Кемерово	МБОУ «Средняя общеобразовательная школа № 24»	52,6	46		22
г. Прокопьевск	МБОУ «Средняя общеобразовательная школа № 14»	52,6	52		30
г. Белово	МБОУ «Средняя общеобразовательная школа № 32 города Белово»	52,5	24		13
г. Кемерово	МБОУ «Средняя общеобразовательная школа № 19»	52,5	66		40
г. Осинники	МБОУ «Средняя общеобразовательная школа № 31»	52,4	79		47
г. Кемерово	МБОУ «Средняя общеобразовательная школа № 32» имени Владимира Артемьевича Капитонова	52,3	11		7
г. Киселевск	МБОУ «Средняя общеобразовательная школа № 11»	52,2	50		26
Прокопьевский район	МБОУ «Шарапская средняя общеобразовательная школа»	52,1	10		5
г. Междуреченск	МБОУ «Средняя общеобразовательная школа № 25»	51,9	29		15
Промышленновский район	МБОУ «Ожуневская средняя общеобразовательная школа»	51,9	12		7
г. Прокопьевск	МБОУ «Средняя общеобразовательная школа № 54»	51,7	28		16
Беловский район	МБОУ «Менчелская средняя общеобразовательная школа»	51,5	4		2

	школа»								
г. Прокопьевск	МБОУ «Средняя общеобразовательная школа № 51»	51,5	33					18	
Таштагольский район	МБОУ «Средняя общеобразовательная школа № 15»	51,5	15					7	
г. Осинники	МБОУ «Средняя общеобразовательная школа № 16»	51,4	21					12	
г. Прокопьевск	МБОУ «Средняя общеобразовательная школа № 71»	51,4	39					21	
г. Ленинск-Кузнецкий	МБОУ «Средняя общеобразовательная школа № 1»	51,3	50					27	
г. Новокузнецк	МБОУ «Средняя общеобразовательная школа № 14»	51,3	24					13	
Яшкинский район	МБОУ «Пашковская средняя общеобразовательная школа»	51,2	5					3	
г. Прокопьевск	МБОУ «Средняя общеобразовательная школа № 3»	51,1	18					8	
Кемеровский район	МБОУ «Ягуновская средняя общеобразовательная школа»	51,1	11					5	
г. Кемерово	МБОУ «Средняя общеобразовательная школа № 11»	50,9	36					17	
Мариинский район	МБОУ «Средняя общеобразовательная школа № 1»	50,9	20					9	
Таштагольский район	МБОУ «Средняя общеобразовательная школа № 24»	50,9	15					8	
Юргинский район	МБОУ «Проскоковская средняя общеобразовательная школа»	50,7	6					4	
г. Прокопьевск	МБОУ «Средняя общеобразовательная школа № 11»	50,6	38					18	
Новокузнецкий район	МБОУ «Чистогорская средняя общеобразовательная школа»	50,5	24					12	
г. Киселевск	МБОУ «Средняя общеобразовательная школа № 14»	50,2	40					20	
Мариинский район	МБОУ «Красноурловская средняя общеобразовательная школа»	50,2	10					5	
Таштагольский район	МБОУ «Средняя общеобразовательная школа № 11»	50,1	25					10	
г. Кемерово	МБОУ «Средняя общеобразовательная школа № 82»	50	21					13	
г. Междуреченск	МКОШИ «Общеобразовательная школа-интернат среднего (полного) общего образования № 16»	50	7					4	
Мариинский район	МБОУ «Средняя общеобразовательная школа № 6»	50	23					11	
Чебулинский район	МБОУ «Нововановская средняя общеобразовательная школа»	50	6					4	
г. Ленинск-Кузнецкий	МБОУ «Средняя общеобразовательная школа № 20 им. В.М. Елсукова»	49,9	40					18	
Тяжинский район	МБОУ «Тяжинская средняя общеобразовательная школа № 1»	49,9	27					14	
г. Белово	МБОУ «Средняя общеобразовательная школа № 37 города Белово»	49,7	51					25	
Кемеровский район	МБОУ «Елькаевская средняя общеобразовательная школа»	49,7	3					1	
г. Прокопьевск	МБОУ «Средняя общеобразовательная школа № 68»	49,6	22					9	
г. Новокузнецк	МБОУ «Средняя общеобразовательная школа № 18»	49,5	20					9	
г. Белово	МБОУ «Средняя общеобразовательная школа № 11 города Белово»	49,4	16					7	

г. Кемерово	МБОУ «Средняя общеобразовательная школа № 31»	49,4	52		25
г. Кемерово	МБОУ «Средняя общеобразовательная школа № 84»	49,4	50		24
г. Кемерово	МБОУ «Средняя общеобразовательная школа № 54»	49,4	39		18
г. Юрга	МБОУ «Средняя общеобразовательная школа № 8 г. Юрги»	49,3	26		14
г. Мыски	МБОУ «Средняя общеобразовательная школа № 5»	49,1	70		33
г. Новокузнецк	МБОУ «Средняя общеобразовательная школа № 93»	49,1	45		23
г. Кемерово	МБОУ «Средняя общеобразовательная школа № 97»	49	41		22
г. Тайга	МБОУ «Средняя общеобразовательная школа № 33»	49	20		10
Красивинский район	МБОУ «Зеленогорская средняя общеобразовательная школа»	49	23		10
Яйский район	МКОУ «Анжерская средняя общеобразовательная школа»	49	8		3
Беловский район	МБОУ «Новокаранская средняя общеобразовательная школа»	48,9	18		8
г. Березовский	МБОУ «Средняя общеобразовательная школа № 1»	48,9	21		12
Таштагольский район	МБОУ «Средняя общеобразовательная школа № 20»	48,9	15		9
г. Новокузнецк	МБОУ «Средняя общеобразовательная школа № 4 «СОНО»	48,8	64		27
Беловский район	МБОУ «Ивановская средняя общеобразовательная школа»	48,7	6		2
г. Белово	МБОУ «Средняя общеобразовательная школа № 12 города Белово»	48,7	27		14
г. Киселевск	МБОУ «Средняя общеобразовательная школа № 25»	48,7	69		30
г. Кемерово	МАОУ «Средняя общеобразовательная школа № 94»	48,5	40		16
г. Прокопьевск	МБОУ «Средняя общеобразовательная школа № 62»	48,5	22	1	11
г. Новокузнецк	МБОУ «Средняя общеобразовательная школа № 65»	48,4	27		10
Тяжинский район	МКОУ «Новопокровская средняя общеобразовательная школа»	48,4	5		3
г. Кемерово	МБОУ «Средняя общеобразовательная школа № 50 имени Бабенко Алексея Алексеевича»	48,3	15		7
г. Киселевск	МБОУ «Средняя общеобразовательная школа № 28»	48,3	71		30
г. Краснотуркменский	МБОУ «Средняя общеобразовательная школа № 34»	48,3	22		11
г. Белово	МБОУ «Средняя общеобразовательная школа № 19 города Белово»	48,2	71		32
Мариинский район	МБОУ «Суловская средняя общеобразовательная школа»	48,2	13		4
г. Новокузнецк	МБОУ «Средняя общеобразовательная школа № 92»	48,1	15		6
г. Междуреченск	МБОУ «Средняя общеобразовательная школа № 22»	47,8	45		20
г. Новокузнецк	МБОУ «Средняя общеобразовательная школа № 79»	47,8	52		23
г. Анжеро-Судженск	МБОУ «Средняя общеобразовательная школа № 22»	47,7	64		27
Гурьевский район	МБОУ «Средняя общеобразовательная школа № 5 г. Гурьевска»	47,7	44	1	19

Яшкинский район	МБОУ «Средняя общеобразовательная школа № 1»	47,7	24	12
Яшкинский район	МБОУ «Литвиновская средняя общеобразовательная школа»	47,6	9	5
г. Киселевск	МБОУ «Средняя общеобразовательная школа № 27»	47,5	48	24
Топкинский район	МАОУ «Средняя общеобразовательная школа № 1»	47,5	27	9
г. Новокузнецк	МКОУ для детей-сирот и детей, оставшихся без попечения родителей (законных представителей) «Детский дом-школа № 95» «Дом детства»	47,4	11	6
Гурьевский район	МБОУ «Урская средняя общеобразовательная школа»	47,3	6	2
г. Новокузнецк	МБОУ «Средняя общеобразовательная школа № 26»	47,2	40	19
Промышленновский район	МБОУ «Промышленновская средняя общеобразовательная школа № 56»	47,2	57	27
Ижморский район	МБОУ «Ижморская средняя общеобразовательная школа № 1»	47,1	16	7
Прокопьевский район	МБОУ «Бурлаковская средняя общеобразовательная школа»	47	6	3
Топкинский район	МБОУ «Зарубинская средняя общеобразовательная школа»	47	4	2
Яйский район	МБОУ «Яйская средняя общеобразовательная школа № 2»	47	43	21
г. Кемерово	МБОУ «Средняя общеобразовательная школа № 33» имени Алексея Владимировича Бобкова	46,9	45	19
г. Ленинск-Кузнецкий	МБОУ «Средняя общеобразовательная школа № 38 имени С.В. Кайгородова»	46,9	20	9
г. Прокопьевск	МБОУ «Средняя общеобразовательная школа № 2»	46,7	43	20
Тисульский район	МБОУ «Барандатская средняя общеобразовательная школа»	46,7	3	2
г. Белово	МБОУ «Средняя общеобразовательная школа № 14 города Белово»	46,6	37	15
Прокопьевский район	МБОУ «Трудармейская средняя общеобразовательная школа»	46,5	22	10
г. Кемерово	МБОУ «Средняя общеобразовательная школа № 15»	46,4	25	9
г. Кемерово	МБОУ «Средняя общеобразовательная школа № 35»	46,4	19	9
г. Кемерово	МБОУ «Средняя общеобразовательная школа № 96»	46,4	22	9
г. Мыски	МАОУ «Средняя общеобразовательная школа № 1 имени Героя Советского Союза Михаила Михайловича Куюкова»	46,4	28	10
Тяжинский район	МБОУ «Листвянская средняя общеобразовательная школа»	46,4	5	1
Беловский район	МБОУ «Пермяковская средняя общеобразовательная школа»	46,3	7	3
г. Кемерово	МБОУ «Средняя общеобразовательная школа № 58»	46,3	23	8

г. Кемерово	МБОУ «Средняя общеобразовательная школа № 44 имени Михаила Яковлевича Вознесенского»	46,3	21			9
г. Междуреченск	МБОУ «Средняя общеобразовательная школа № 26»	46,3	43			14
г. Новокузнецк	МАОУ «Средняя общеобразовательная школа № 99»	46,3	30			11
Тяжинский район	МБОУ «Тяжинская средняя общеобразовательная школа № 3»	46,3	24			9
Юргинский район	МБОУ «Искитимская средняя общеобразовательная школа»	46,3	12			4
г. Новокузнецк	МБОУ «Средняя общеобразовательная школа № 47»	46,2	26			10
г. Анжеро-Судженск	МБОУ «Средняя общеобразовательная школа № 12»	46	56			26
Гурьевский район	МБОУ «Сосновская средняя общеобразовательная школа»	46	12			4
Новокузнецкий район	МБОУ «Костенковская средняя общеобразовательная школа»	46	4			1
г. Белово	МБОУ «Средняя общеобразовательная школа № 10 города Белово»	45,8	27			10
г. Калтан	МБОУ «Средняя общеобразовательная школа № 1»	45,8	72			26
г. Новокузнецк	МБОУ «Средняя общеобразовательная школа № 71»	45,8	25			9
Ленинск-Кузнецкий район	МБОУ «Краснинская средняя общеобразовательная школа»	45,8	11			4
г. Мыски	МБОУ «Средняя общеобразовательная школа № 4»	45,6	58			21
г. Кемерово	МБОУ «Средняя общеобразовательная школа № 45»	45,5	75			27
г. Березовский	МБОУ «Средняя общеобразовательная школа № 16»	45,4	49			19
г. Новокузнецк	МБОУ «Средняя общеобразовательная школа № 50»	45,4	38			16
г. Новокузнецк	МБОУ «Средняя общеобразовательная школа № 36»	45,4	24			7
г. Прокопьевск	МБОУ «Средняя общеобразовательная школа № 10»	45,4	17			5
г. Белово	МБОУ «Средняя общеобразовательная школа № 8 города Белово»	45,2	62			21
г. Юрга	МБОУ «Средняя общеобразовательная школа № 1 города Юрги имени Героя Советского Союза А.П. Максименко»	45,2	18			7
г. Кемерово	МБОУ «Средняя общеобразовательная школа № 26»	45,1	15			6
г. Кемерово	МБОУ «Средняя общеобразовательная школа № 7»	45	24			5
г. Белово	МБОУ «Средняя общеобразовательная школа № 16 города Белово»	44,9	36			13
г. Юрга	МБОУ «Средняя общеобразовательная школа № 14 имени К.С.Федоровского»	44,9	26			11
Прокопьевский район	МБОУ «Прокопьевская средняя общеобразовательная школа»	44,9	9			4
г. Новокузнецк	МБОУ «Средняя общеобразовательная школа № 41»	44,8	21			6
Кемеровский район	МБОУ «Новостроевская средняя общеобразовательная школа»	44,8	5			2

г. Междуреченск	МБОУ «Средняя общеобразовательная школа № 1»	44,7	27		9
Ижморский район	МБОУ «Кольонская средняя общеобразовательная школа»	44,6	7		3
Новокузнецкий район	МБОУ «Казанковская средняя общеобразовательная школа»	44,6	7		2
г. Кемерово	МБОУ «Средняя общеобразовательная школа № 8»	44,3	16		5
Чебулинский район	МБОУ «Чумайская средняя общеобразовательная школа»	44,3	6		2
г. Междуреченск	МБОУ «Средняя общеобразовательная школа № 23»	44,2	44		14
г. Новокузнецк	МБОУ «Средняя общеобразовательная школа № 31»	44,1	48		13
г. Кемерово	МБОУ «Средняя общеобразовательная школа № 34 имени Амелина Станислава Александровича»	44	20		5
г. Новокузнецк	МБОУ «Средняя общеобразовательная школа № 49»	44	25		11
Яйский район	МКОУ «Кайлинская средняя общеобразовательная школа»	44	6		2
г. Кемерово	МБОУ «Средняя общеобразовательная школа № 48 имени М. Ю. Коломина»	43,8	25		7
г. Краснобродский	МБОУ «Средняя общеобразовательная школа № 31»	43,8	39	1	12
г. Новокузнецк	МБОУ «Средняя общеобразовательная школа № 8»	43,7	28		9
г. Прокопьевск	МБОУ «Средняя общеобразовательная школа № 69»	43,7	20	1	6
г. Белово	МБОУ «Средняя общеобразовательная школа № 24 города Белово»	43,5	55		16
г. Белово	МБОУ «Средняя общеобразовательная школа № 30 города Белово»	43,4	20		5
г. Кемерово	МБОУ «Средняя общеобразовательная школа № 52»	43,4	51		16
Тяжинский район	МБОУ «Кубитетская средняя общеобразовательная школа»	43,4	7		2
г. Новокузнецк	МБОУ «Средняя общеобразовательная школа № 67»	43,3	35		11
Юргинский район	МБОУ «Юргинская средняя общеобразовательная школа»	43,2	5		2
г. Белово	МБОУ «Средняя общеобразовательная школа № 76 города Белово»	43	37		11
г. Мыски	МБОУ «Средняя общеобразовательная школа № 12»	42,9	14		4
г. Новокузнецк	МАОУ «Средняя общеобразовательная школа № 110»	42,8	42		11
г. Новокузнецк	МБОУ «Средняя общеобразовательная школа № 64»	42,8	43		12
Яшкинский район	МБОУ «Поломошинская средняя общеобразовательная школа»	42,8	10		4
г. Кемерово	МБОУ «Средняя общеобразовательная школа № 12»	42,7	6		1
г. Новокузнецк	МБОУ «Средняя общеобразовательная школа № 13»	42,7	25		8
Новокузнецкий район	МБОУ «Атамановская средняя общеобразовательная школа»	42,7	9		3
Юргинский район	МБОУ «Арлюкская средняя общеобразовательная школа»	42,6	10		3
г. Калтан	МБОУ «Средняя общеобразовательная школа № 30 имени Н. Н. Колокольцова»	42,4	39		11

г. Новокузнецк	МБОУ «Средняя общеобразовательная школа № 55»	42,4	40	13
Топкинский район	МБОУ «Шишинская средняя общеобразовательная школа»	42,4	5	1
Тяжинский район	МБОУ «Тяжинская средняя общеобразовательная школа № 2»	42,3	12	5
г. Новокузнецк	МБОУ «Средняя общеобразовательная школа № 61»	42,2	38	10
г. Кемерово	МБОУ «Средняя общеобразовательная школа № 10»	42,1	36	11
г. Прокопьевск	МБОУ «Средняя общеобразовательная школа № 35»	41,8	19	6
г. Новокузнецк	МБОУ «Средняя общеобразовательная школа № 2»	41,4	35	10
Юргинский район	МБОУ «Гальская средняя общеобразовательная школа»	41,4	8	2
Крапивинский район	МБОУ «Шевелёвская средняя общеобразовательная школа»	41,3	6	1
Промышленновский район	МБОУ «Гарасовская средняя общеобразовательная школа»	41,3	4	1
г. Новокузнецк	МБОУ «Средняя общеобразовательная школа № 60»	41,1	40	10
г. Новокузнецк	НОУ «Общеобразовательная школа-интернат № 19 среднего (полного) общего образования ОАО «РЖД»	41,1	11	2
Ленинск-Кузнецкий район	МБОУ «Подгорновская средняя общеобразовательная школа»	41,1	7	2
Новокузнецкий район	МБОУ «Кузнецовская средняя общеобразовательная школа»	41	8	2
г. Новокузнецк	МБОУ «Средняя общеобразовательная школа № 52»	40,9	23	5
г. Новокузнецк	МБОУ «Средняя общеобразовательная школа № 22»	40,9	20	5
г. Новокузнецк	МБОУ «Средняя общеобразовательная школа № 5»	40,7	22	6
г. Прокопьевск	МБОУ «Средняя общеобразовательная школа № 28»	40,7	24	5
Ленинск-Кузнецкий район	МБОУ «Чусовитинская средняя общеобразовательная школа»	40,7	6	2
г. Кемерово	МБОУ «Средняя общеобразовательная школа № 91»	40,6	22	5
Яшкинский район	МБОУ «Пачинская средняя общеобразовательная школа»	40,6	7	5
г. Кемерово	МБОУ «Средняя общеобразовательная школа № 40 имени Катасонова С.А.»	40,5	72	17
г. Киселевск	МБОУ «Средняя общеобразовательная школа № 30»	40,5	19	6
Яшкинский район	МБОУ «Средняя общеобразовательная школа № 5»	40,5	12	3
г. Кемерово	МБОУ «Средняя общеобразовательная школа № 99»	40,2	19	5
г. Кемерово	МБОУ «Средняя общеобразовательная школа № 69»	40,2	21	3
Промышленновский район	МБОУ «Падунская средняя общеобразовательная школа»	40,2	20	6
Чебулинский район	МБОУ «Верх-Чебулинская средняя общеобразовательная школа»	40,1	21	4
Беловский район	МБОУ «Сидорёнковская средняя общеобразовательная школа»	40	14	4

г. Ленинск-Кузнецкий	МБОУ «Средняя общеобразовательная школа № 37»	40	24		6
г. Мыски	МБОУ «Средняя общеобразовательная школа № 2»	40	20		5
Ленинск-Кузнецкий район	МБОУ «Ариничевская средняя общеобразовательная школа»	40	6		1
г. Кемерово	МБОУ «Средняя общеобразовательная школа № 61»	39,8	16		4
г. Кемерово	МБОУ «Средняя общеобразовательная школа № 77»	39,7	24		4
г. Междуреченск	МБОУ «Средняя общеобразовательная школа № 2»	39,4	43		8
г. Тайга	МБОУ «Средняя общеобразовательная школа № 32»	39,2	20		4
Тяжинский район	МБОУ «Ступишинская средняя общеобразовательная школа имени Героя РФ С. Н. Морозова»	39,2	5		1
г. Березовский	МБОУ «Средняя общеобразовательная школа № 2»	39,1	21		5
г. Новокузнецк	МБОУ «Средняя общеобразовательная школа № 101»	39,1	22		4
г. Юрга	МБОУ «Средняя общеобразовательная школа № 2 города Юрги»	39,1	25	1	5
г. Краснобродский	МБОУ «Средняя общеобразовательная школа № 29»	39	12		3
Новокузнецкий район	МБОУ «Степновская средняя общеобразовательная школа»	38,7	9		2
Топкинский район	МБОУ «Магистральная средняя общеобразовательная школа»	38,7	6		1
г. Тайга	МБОУ «Средняя общеобразовательная школа № 34»	38,4	22		4
Кемеровский район	МБОУ «Береговская средняя общеобразовательная школа»	38,4	5		1
Яшкинский район	МБОУ «Акациевская средняя общеобразовательная школа»	38,4	5		
г. Новокузнецк	МБОУ «Средняя общеобразовательная школа № 94»	38,3	21		3
г. Новокузнецк	МБОУ «Средняя общеобразовательная школа № 56»	38,1	42		4
Таштагольский район	МКОУ «Средняя общеобразовательная школа № 30»	38	2		
г. Кемерово	МБОУ «Средняя общеобразовательная школа № 16»	37,5	11		2
г. Новокузнецк	МБОУ «Средняя общеобразовательная школа № 37»	37,4	17		3
г. Киселевск	МБОУ «Средняя общеобразовательная школа № 5»	37,3	36		6
Новокузнецкий район	МБОУ «Сидоровская средняя общеобразовательная школа»	37	4		
Прокопьевский район	МБОУ «Геретьевская средняя общеобразовательная школа»	36,9	8		1
Тисульский район	МБОУ «Урюпинская средняя общеобразовательная школа»	36,8	5		1
г. Кемерово	МБОУ «Средняя общеобразовательная школа № 95»	36,6	20		4
Чебулинский район	МБОУ «Усть-Сергинская средняя общеобразовательная школа»	36,6	7		
г. Белово	МБОУ «Средняя общеобразовательная школа № 9 города Белово»	36,5	16		3

г. Новокузнецк	МБОУ «Средняя общеобразовательная школа № 12»	36	24		4
Тяжинский район	МКОУ «Гисульская средняя общеобразовательная школа»	36	2		1
г. Кемерово	МБОУ «Средняя общеобразовательная школа № 80»	35,9	24		4
г. Прокопьевск	МБОУ «Средняя общеобразовательная школа № 25»	35,9	15		1
Гурьевский район	МБОУ «Малосалаирская средняя общеобразовательная школа»	35,7	26	1	4
г. Новокузнецк	МБОУ «Средняя общеобразовательная школа № 29»	35,5	24	1	4
Топкинский район	МБОУ «Расветская средняя общеобразовательная школа»	35,5	8		1
г. Кемерово	МБОУ «Средняя общеобразовательная школа № 49»	34,9	15		1
г. Кемерово	МБОУ «Средняя общеобразовательная школа № 5»	34,9	18		1
Новокузнецкий район	МАОУ «Металлурговская средняя общеобразовательная школа»	34,8	10		2
Новокузнецкий район	МБОУ «Сосновская средняя общеобразовательная школа»	34,5	11		1
Новокузнецкий район	МБОУ «Загорская средняя общеобразовательная школа»	34,2	9		1
Новокузнецкий район	МБОУ «Осиноплесская средняя общеобразовательная школа»	34	2		
г. Юрга	МБОУ «Средняя общеобразовательная школа № 10 г. Юрги»	33,7	51		6
Яшкинский район	МБОУ «Колмогоровская средняя общеобразовательная школа»	33,7	7		1
г. Новокузнецк	МБОУ «Средняя общеобразовательная школа № 9 им. В.К. Демидова»	33,1	19	1	2
Новокузнецкий район	МБОУ «1-Бенжерепская средняя общеобразовательная школа»	33	4		1
Тяжинский район	МБОУ «Нововосточная средняя общеобразовательная школа»	32,7	6		1
Яшкинский район	МБОУ «Таловская средняя общеобразовательная школа»	32	4		0
Крапивинский район	МБОУ «Гарадановская средняя общеобразовательная школа»	31,2	5		1
Ижморский район	МКОУ «Красноярская средняя общеобразовательная школа»	30,7	3		
Ижморский район	МКОУ «Симбирская средняя общеобразовательная школа»	30,4	5		
Кемеровский район	МБОУ «Барановская средняя общеобразовательная школа»	28	5		
Кемеровский район	МБОУ «Мазуровская средняя общеобразовательная школа»	27,3	6		
Кемеровский район	МБОУ «Березовская средняя общеобразовательная школа»	26,7	3		
г. Новокузнецк	МКС(К)ОУ для обучающихся, воспитанников с ограниченными возможностями здоровья «Специальная (коррекционная) общеобразовательная школа № 106 для слепых и слабовидящих детей»	26	2		

г. Кемерово	МБОУ «Средняя общеобразовательная школа № 65»	25,3	3			
г. Новокузнецк	МБОУ «Средняя общеобразовательная школа № 69»	20	2			
Юргинский район	МБОУ «Зелеевская средняя общеобразовательная школа»	20	1			
Итого		47,0	6686	10	2759	0

СРЕДНИЙ ТЕСТОВЫЙ БАЛЛ ПО ВЕЧЕРНИМ (СМЕННЫМ) ОБЩЕОБРАЗОВАТЕЛЬНЫМ ШКОЛАМ (В(С)ОШ)

РУССКИЙ ЯЗЫК

Средний тестовый балл по Кемеровской области – 66,4

Средний тестовый балл по В(С)ОШ – 54,5

Территория	Образовательная организация	Средний тестовый балл	Кол-во участников	Кол-во обучающихся, набравших ниже мин балла	Кол-во обучающихся, набравших выше областного балла	Кол-во обучающихся, набравших 100 баллов
Яйский район	МБВ(С)ОУ «Яйская вечерняя (сменная) общеобразовательная школа»	59,5	8		2	
г. Новокузнецк	МБВ(С)ОУ «Вечерняя (сменная) общеобразовательная школа № 17»	56,8	13		2	
г. Новокузнецк	МБВ(С)ОУ «Вечерняя (сменная) общеобразовательная школа № 1»	55,5	45		9	
г. Новокузнецк	МБВ(С)ОУ «Открытая (сменная) общеобразовательная школа № 86»	51,1	42	1	3	
г. Новокузнецк	МБВ(С)ОУ «Вечерняя (сменная) общеобразовательная школа № 2»	49,3	10			
Итого		54,5	118	1	16	0

МАТЕМАТИКА

Средний тестовый балл по Кемеровской области – 48,5
Средний тестовый балл по В(С)ОШ – 33,3

Территория	Образовательная организация	Средний тестовый балл	Кол-во участников	Кол-во обучающихся ниже набравших min балла	Кол-во обучающихся выше набравших областного балла	Кол-во обучающихся, набравших 100 баллов
г. Новокузнецк	МБВ(С)ОУ «Вечерняя (сменная) общеобразовательная школа № 17»	37,7	12			
Яйский район	МБВ(С)ОУ «Яйская вечерняя (сменная) общеобразовательная школа»	34,5	8			
г. Новокузнецк	МБВ(С)ОУ «Вечерняя (сменная) общеобразовательная школа № 1»	32,4	47			
г. Новокузнецк	МБВ(С)ОУ «Вечерняя (сменная) общеобразовательная школа № 2»	32,0	10			
г. Новокузнецк	МБВ(С)ОУ «Открытая (сменная) общеобразовательная школа № 86»	29,9	44	2	2	
Итого		33,3	121	2	2	0

СРЕДНИЙ ТЕСТОВЫЙ БАЛЛ ПО УЧРЕЖДЕНИЯМ СРЕДНЕГО ПРОФЕССИОНАЛЬНОГО ОБРАЗОВАНИЯ (СПО)

РУССКИЙ ЯЗЫК

Средний тестовый балл по Кемеровской области – 66,4
Средний тестовый балл по СПО – 51,7

Территория	Образовательная организация	Средний тестовый балл	Кол-во участников	Кол-во обучающихся, набравших ниже min балла	Кол-во обучающихся, набравших выше областного балла	Кол-во обучающихся, набравших 100 баллов
г. Прокопьевск	ГОУ СПО «Прокопьевский колледж искусств»	70	5		2	
г. Кемерово	ГОУ СПО «Кемеровский музыкальный колледж»	69,5	24		13	
г. Новокузнецк	ГОУ СПО «Новокузнецкий колледж искусств»	67	15		7	
г. Прокопьевск	ГБОУ СПО «Кемеровский областной медицинский колледж» Прокопьевский филиал	66	2			
г. Ленинск-Кузнецкий	ГБОУ СПО «Ленинск-Кузнецкий политехнический техникум»	65,3	4		1	
г. Кемерово	ГОУ СПО «Кемеровский областной художественный колледж»	64,2	5		2	
г. Новокузнецк	ГОУ СПО «Кузнецкий металлургический техникум»	63,3	6		3	
г. Кемерово	ГОУ СПО «Кемеровский областной колледж культуры и искусств»	62,5	4		1	
г. Белово	ГОУ СПО «Кемеровский областной медицинский колледж города Белово»	62	5		2	
г. Кемерово	ФГБОУ ВПО «Московский государственный университет экономики, статистики и информатики (МЭСИ)» Кемеровский филиал	61	2		1	
г. Новокузнецк	Новокузнецкий филиал ГОУ СПО «Кемеровский областной медицинский колледж»	57,3	22		1	
г. Ленинск-Кузнецкий	Ленинск-Кузнецкий филиал ГОУ СПО «Кемеровский областной медицинский колледж»	56	6		1	
Кемеровский район	ГБОУ СПО «Кемеровский аграрный техникум»	56	3			
г. Белово	ГБОУ СПО «Беловский техникум железнодорожного транспорта»	55,4	5			
г. Новокузнецк	ГОУ СПО «Новокузнецкое училище (техникум) олимпийского резерва»	54,7	29		6	
г. Белово	ГОУ СПО «Беловский педагогический колледж города Белово»	54,5	2			
г. Кемерово	ГОУ СПО «Кемеровский государственный профессионально педагогический колледж»	54	1			

г. Ленинск-Кузнецкий	ГОУ СПО «Ленинск-Кузнецкое училище (техникум) олимпийского резерва»	53,8	36			1	
Марининский район	ГОУ СПО «Марининский педагогический колледж»	53,7	9				
Таштагольский район	ГОУ СПО «Таштагольский горный техникум»	53,1	17			1	
г. Кемерово	ГОУ СПО «Кузбасский техникум архитектуры, геологии и строительства»	53,1	16			2	
г. Кемерово	ГОУ СПО «Кемеровский педагогический колледж»	51,9	18			1	
г. Прокопьевск	ГОУ СПО «Прокопьевский горнотехнический колледж им. В.П.Романова»	51,8	17			2	
г. Новокузнецк	ГОУ СПО Кузнецкий индустриальный техникум	51,8	26			3	
г. Киселевск	ГБОУ СПО «Киселевский горный техникум»	51,8	4				
г. Анжеро-Судженск	Анжеро-Судженский филиал ГБОУ СПО «Кемеровский областной медицинский колледж»	51,7	20				
Марининский район	ГОУ СПО «Марининский аграрный техникум»	51,6	5			1	
г. Анжеро-Судженск	ГБОУ СПО «Анжеро-Судженский политехнический колледж»	51,6	17				
г. Новокузнецк	ГОУ СПО «Новокузнецкий транспортно-технологический техникум»	51,6	7				
г. Юрга	ГОУ СПО «Юргинский техникум машиностроения и информационных технологий»	50,8	26		2	3	
г. Прокопьевск	ГБОУ СПО «Прокопьевский промышленно-экономический техникум»	50,6	16			3	
г. Кемерово	ГОУ СПО «Губернаторский техникум народных промыслов»	50,5	27		1	1	
г. Новокузнецк	ГОУ СПО «Новокузнецкий строительный техникум»	50,3	10		1		
г. Междуреченск	ФГОУ СПО «Междуреченский горностроительный техникум»	50,2	48		1	7	
г. Новокузнецк	ГБОУ СПО «Новокузнецкий техникум строительных технологий и сферы обслуживания»	49,4	8			1	
г. Прокопьевск	ГБОУ СПО «Прокопьевский техникум физической культуры»	49,4	5				
г. Юрга	Филиал ГОУ ВПО «Кемеровский государственный университет» в г. Юрге (реализующий программы СПО)	48,2	9		1	2	
г. Киселевск	ГОУ НПО «Профессиональное училище № 8»	48	10		1		
Марининский район	ГОУ СПО «Марининский лесотехнический техникум»	48	1				
г. Кемерово	Среднетехнический факультет КемГИПП	48	3				
г. Белово	ГОУ СПО «Беловский политехнический техникум «	47,9	8				
г. Прокопьевск	ГОУ СПО «Прокопьевский электромашиностроительный техникум»	47,8	36		2	2	
г. Кемерово	ГОУ СПО «Кемеровский техникум индустрии питания и сферы услуг»	47,3	3				

Промышленновский район	ГБОУ СПО «Гопкинский технический техникум»	46,8	9			1	
г. Юрга	ГБОУ СПО «Юргинский технологический колледж»	46,6	17	1		1	
г. Ленинск-Кузнецкий	ГБОУ СПО «Ленинск-Кузнецкий технологический техникум»	46,3	12				
Топкинский район	ГБОУ СПО «Топкинский технический техникум»	46	1				
г. Кемерово	ГБОУ СПО «Кемеровский профессионально-технический техникум»	46	3				
г. Березовский	ГБОУ СПО «Березовский политехнический техникум»	45,4	18	2		1	
Прокопьевский район	ГБОУ СПО «Аграрный колледж»	45,2	13				
г. Кемерово	НОУ СПО «Кемеровский кооперативный техникум»	45	1				
г. Новокузнецк	ГБОУ СПО «Профессиональный колледж г. Новокузнецка»	44,6	13	2		1	
г. Кемерово	ГБОУ СПО «Кемеровский горнотехнического техникум»	44,5	19				
г. Анжеро-Судженск	ГБОУ СПО «Анжеро-Судженский горный техникум»	42,3	4				
Яшкинский район	ГБОУ СПО «Яшкинский техникум технологий и механизации»	41,7	9				
г. Осинники	ГБОУ СПО «Осинниковский политехнический техникум»	41	2				
г. Ленинск-Кузнецкий	ГБОУ СПО «Ленинск-Кузнецкий горнотехнический техникум»	40,3	8	3			
г. Прокопьевск	ГБОУ СПО «Прокопьевский транспортный техникум»	39,3	12				
Итого		51,7	683	17		74	0

МАТЕМАТИКА

Средний тестовый балл по Кемеровской области – 48,5
Средний тестовый балл по СПО – 14,8

Территория	Образовательная организация	Средний тестовый балл	Кол-во участников	Кол-во обучающихся, набравших ниже min балла	Кол-во обучающихся, набравших выше областного балла	Кол-во обучающихся, набравших 100 баллов
г. Кемерово	ГОУ СПО «Кемеровский музыкальный колледж»	39,0	1		1	
г. Новокузнецк	ГОУ СПО «Кузнецкий металлургический техникум»	31,5	4		2	
г. Осинники	ГОУ СПО «Осинниковский политехнический техникум»	22,5	2		2	
Кемеровский район	ГБОУ СПО «Кемеровский аграрный техникум»	22,5	4		1	
г. Белово	ГОУ СПО «Беловский педагогический колледж города Белово»	21,0	2			
г. Ленинск-Кузнецкий	ГОУ СПО «Ленинск-Кузнецкое училище (техникум) олимпийского резерва»	18,7	39		2	
Яшкинский район	ГОУ СПО «Яшкинский техникум технологий и механизации»	18,7	9			
г. Белово	ГОУ СПО «Беловский политехнический техникум «	18,4	7		1	
г. Кемерово	ГОУ СПО «Кемеровский государственный профессионально педагогический колледж»	18,0	2			
г. Кемерово	ФГБОУ ВПО «Московский государственный университет экономики, статистики и информатики (МЭСИ)» Кемеровский филиал	18,0	2			
Таштагольский район	ГОУ СПО «Таштагольский горный техникум»	18,0	14	2	1	
Топкинский район	ГБОУ СПО «Топкинский технический техникум»	18,0	1			
г. Новокузнецк	ГОУ СПО «Новокузнецкое училище (техникум) олимпийского резерва»	17,7	29	1	2	
г. Междуреченск	ФГОУ СПО «Междуреченский горностроительный техникум»	17,1	52	7	7	
г. Прокопьевск	ГОУ СПО «Прокопьевский электромашинностроительный техникум»	16,8	35	3		
г. Кемерово	ГОУ СПО «Кузбасский техникум архитектуры, геодезии и строительства»	16,7	9	3	1	
г. Прокопьевск	ГОУ СПО «Прокопьевский горнотехнический колледж им. В.П. Романова»	16,6	15	3	1	
г. Новокузнецк	ГОУ СПО «Кузнецкий индустриальный техникум»	16,6	25	3	3	
г. Киселевск	ГБОУ СПО «Киселевский горный техникум»	15,8	4			
г. Новокузнецк	ГОУ СПО «Новокузнецкий строительный техникум»	15,3	10	2		

г. Кемерово	ГОУ СПО «Кемеровский профессионально-технический техникум»	15,0	3			
г. Ленинск-Кузнецкий	Ленинск-Кузнецкий филиал ГОУ СПО «Кемеровский областной медицинский колледж»	15,0	1			
г. Новокузнецк	ГОУ СПО «Новокузнецкий транспортно-технологический техникум»	15,0	8	1		
г. Юрга	ГБОУ СПО «Юргинский технологический колледж»	14,6	16	5	3	
Прокопьевский район	ГОУ СПО «Аграрный колледж»	14,5	6	1		
г. Кемерово	ГОУ СПО «Губернаторский техникум народных промыслов»	14,3	13	1	1	
г. Юрга	Филиал ГОУ ВПО «Кемеровский государственный университет» в г. Юрге (реализующий программы СПО)	13,5	8	1		
г. Березовский	ГБОУ СПО «Березовский политехнический техникум»	13,2	18	7		
г. Юрга	ГОУ СПО «Юргинский техникум машиностроения и информационных технологий»	13,1	8	1		
г. Анжеро-Судженск	ГБОУ СПО «Анжеро-Судженский горный техникум»	12,8	4	3	1	
г. Белово	ГБОУ СПО «Беловский техникум железнодорожного транспорта»	12,0	5	1		
г. Новокузнецк	ГОУ СПО «Профессиональный колледж г. Новокузнецка»	12,0	1			
г. Новокузнецк	Новокузнецкий филиал ГБОУ СПО «Кемеровский областной медицинский колледж»	12,0	1			
Мариинский район	ГОУ СПО «Мариинский аграрный техникум»	12,0	4	1		
г. Прокопьевск	ГБОУ СПО «Прокопьевский промышленно-экономический техникум»	11,8	16	7		
г. Анжеро-Судженск	ГБОУ СПО «Анжеро-Судженский политехнический колледж»	11,8	12	2		
Промышленновский район	ГБОУ СПО «Топкинский технический техникум»	11,7	9	1		
г. Киселевск	ГОУ НПО «Профессиональное училище № 8»	11,6	8	2		
г. Кемерово	ГОУ СПО «Кемеровский горнотехнического техникум»	11,2	15	4		
Мариинский район	ГОУ СПО «Мариинский педагогический колледж»	10,7	9	2		
г. Ленинск-Кузнецкий	ГБОУ СПО «Ленинск-Кузнецкий технологический техникум»	10,6	11	4		
г. Ленинск-Кузнецкий	ГОУ СПО «Ленинск-Кузнецкий горнотехнический техникум»	10,5	6	2		
г. Новокузнецк	ГБОУ СПО «Новокузнецкий техникум строительных технологий и сферы обслуживания»	10,5	8	2		
г. Кемерово	ГОУ СПО «Кемеровский педагогический колледж»	10,0	9	3		
г. Прокопьевск	ГБОУ СПО «Прокопьевский техникум физической культуры»	10,0	3			
г. Кемерово	ГОУ СПО «Кемеровский техникум индустрии питания и	9,0	1			

	сферы услуг»							
г. Ленинск-Кузнецкий	ГБОУ СПО «Ленинск-Кузнецкий политехнический техникум»	8,3	4	2				
г. Анжеро-Судженск	Анжеро-Судженский филиал ГБОУ СПО «Кемеровский областной медицинский колледж»	6,0	1	1				
г. Кемерово	Среднетехнический факультет КемГИПП	6,0	3	1				
г. Прокопьевск	ГОУ СПО «Прокопьевский транспортный техникум»	5,4	10	7				
Итого		14,8	487	86				29

**РАСПРЕДЕЛЕНИЕ ТЕСТОВЫХ БАЛЛОВ ПО РЕЗУЛЬТАТАМ ЕГЭ ОБРАЗОВАТЕЛЬНЫХ ОРГАНИЗАЦИЙ,
ВЫПУСКНИКИ КОТОРЫХ ПОЛУЧИЛИ ПО ВСЕМ ПРЕДМЕТАМ ВЫШЕ МИНИМАЛЬНОГО КОЛИЧЕСТВА БАЛЛОВ
И НАБРАЛИ 100 БАЛЛОВ ПО УЧЕБНЫМ ПРЕДМЕТАМ**

Территория	Образовательная организация	Кол-во участников (чел./экз.)	min-49		50-59		60-69		70-79		80-89		90-99		100	
			Кол-во	%	Кол-во	%	Кол-во	%	Кол-во	%	Кол-во	%	Кол-во	%	Кол-во	%
г. Кемерово	МБНОУ «Городской классический лицей»	534	26	4,9	36	6,7	97	18,2	169	31,6	103	19,3	92	17,2	11	2,1
г. Кемерово	МБОУ «Лицей № 23»	227	27	11,9	40	17,6	70	30,8	65	28,6	13	5,7	8	3,5	4	1,8
г. Кемерово	МБОУ «Гимназия № 17»	268	34	12,7	53	19,8	99	36,9	59	22	13	4,9	9	3,4	1	0,4
г. Кемерово	МБОУ «Гимназия № 21»	281	26	9,3	46	16,4	83	29,5	78	27,8	28	10	19	6,8	1	0,4
г. Кемерово	МБОУ «Гимназия № 41»	267	31	11,6	50	18,7	85	31,8	62	23,2	26	9,7	12	4,5	1	0,4
г. Кемерово	МАОУ «Гимназия № 42»	78	9	11,5	13	16,7	19	24,4	22	28,2	9	11,5	5	6,4	1	1,3
г. Кемерово	МБОУ «Средняя общеобразовательная школа № 28»	100	12	12	18	18	27	27	23	23	13	13	6	6	1	1
г. Кемерово	ГБНОУ «Губернаторский многопрофильный лицей-интернат»	397	70	17,6	63	15,9	101	25,4	109	27,5	31	7,8	21	5,3	2	0,5
г. Ленинск-Кузнецкий	МБОУ «Гимназия № 12»	155	45	29	32	20,6	34	21,9	22	14,2	12	7,7	7	4,5	3	1,9
г. Новокузнецк	МБНОУ «Лицей № 11»	234	34	14,5	38	16,2	56	23,9	62	26,5	33	14,1	10	4,3	1	0,4
г. Новокузнецк	МБОУ «Лицей № 34»	246	39	15,9	51	20,7	52	21,1	70	28,5	18	7,3	15	6,1	1	0,4
г. Новокузнецк	МБОУ «Лицей № 35»	94	8	8,5	16	17	24	25,5	27	28,7	11	11,7	7	7,4	1	1,1
г. Новокузнецк	МБОУ «Лицей № 46»	153	10	6,5	21	13,7	54	35,3	50	32,7	8	5,2	9	5,9	1	0,7
г. Новокузнецк	МБНОУ «Лицей № 84 имени В.А. Власова»	468	18	3,8	45	9,6	98	20,9	150	32,1	87	18,6	63	13,5	7	1,5
г. Новокузнецк	МБОУ «Гимназия № 73»	141	24	17	39	27,7	39	27,7	22	15,6	8	5,7	8	5,7	1	0,7
г. Новокузнецк	МБОУ «Средняя общеобразовательная школа № 13»	88	27	30,7	17	19,3	25	28,4	7	8	5	5,7	6	6,8	1	1,1
г. Новокузнецк	МБОУ «Средняя общеобразовательная школа № 72 с углубленным изучением английского языка»	253	50	19,8	49	19,4	65	25,7	59	23,3	20	7,9	9	3,6	1	0,4
г. Новокузнецк	МАОУ «Средняя общеобразовательная школа № 112 с углубленным изучением информатики»	66	10	15,2	13	19,7	19	28,8	16	24,2	3	4,5	4	6,1	1	1,5

г. Прокопьевск	МБОУ «Средняя общеобразовательная школа с углубленным изучением отдельных предметов № 32»	267	41	15,4	44	16,5	82	30,7	64	24	24	9	11	4,1	1	0,4
г. Прокопьевск	МБОУ «Средняя общеобразовательная школа № 54»	104	30	28,8	27	26	26	25	18	17,3	1	1	1	1	1	1
г. Юрга	МАОУ «Гимназия города Юрги»	184	9	4,9	21	11,4	42	22,8	52	28,3	32	17,4	27	14,7	1	0,5
Кемеровский район	МБОУ «Ясногорская средняя общеобразовательная школа»	50	10	20	10	20	16	32	10	20	2	4	1	2	1	2
Мариинский район	МАНОУ «Гимназия № 2»	230	47	20,4	52	22,6	57	24,8	51	22,2	14	6,1	7	3	2	0,9
Мариинский район	МБОУ «Средняя общеобразовательная школа № 7»	138	20	14,5	24	17,4	40	29	36	26,1	6	4,3	10	7,2	2	1,4
Прокопьевский район	МБОУ «Прокопьевская средняя общеобразовательная школа»	31	5	16,1	6	19,4	9	29	6	19,4	2	6,5	2	6,5	1	3,2

**РАСПРЕДЕЛЕНИЕ ТЕСТОВЫХ БАЛЛОВ ПО РЕЗУЛЬТАТАМ ЕГЭ ОБРАЗОВАТЕЛЬНЫХ ОРГАНИЗАЦИЙ,
ВЫПУСКНИКИ КОТОРЫХ ПОЛУЧИЛИ ОДИН РЕЗУЛЬТАТ НИЖЕ МИНИМАЛЬНОГО КОЛИЧЕСТВА БАЛЛОВ
И НАБРАЛИ 100 БАЛЛОВ ПО УЧЕБНЫМ ПРЕДМЕТАМ**

Территория	Образовательная организация	Кол-во участников (чел./экз.)	0-min		min-49		50-59		60-69		70-79		80-89		90-99		100	
			Кол-во	%	Кол-во	%	Кол-во	%	Кол-во	%	Кол-во	%	Кол-во	%	Кол-во	%	Кол-во	%
г. Кемерово	МБОУ «Средняя общеобразовательная школа № 50 имени Бабенко Алексея Алексеевича»	50	1	2	15	30	14	28	12	24	4	8	1	2	2	4	1	2
г. Краснодарский	МБОУ «Средняя общеобразовательная школа № 34»	72	1	1,4	25	34,7	19	26,4	19	26,4	6	8,3			1	1,4	1	1,4
г. Прокопьевск	МБОУ «Средняя общеобразовательная школа № 45»	183	1	0,5	32	17,5	32	17,5	51	27,9	50	27,3	7	3,8	8	4,4	2	1,1
г. Юрга	МБОУ «Средняя общеобразовательная школа № 6 г. Юрги»	160	1	0,6	31	19,4	25	15,6	50	31,3	39	24,4	6	3,8	7	4,4	1	0,6
Топкинский район	МБОУ «Средняя общеобразовательная школа № 2»	79	1	1,3	15	19	21	26,6	22	27,8	16	20,3	2	2,5	1	1,3	1	1,3

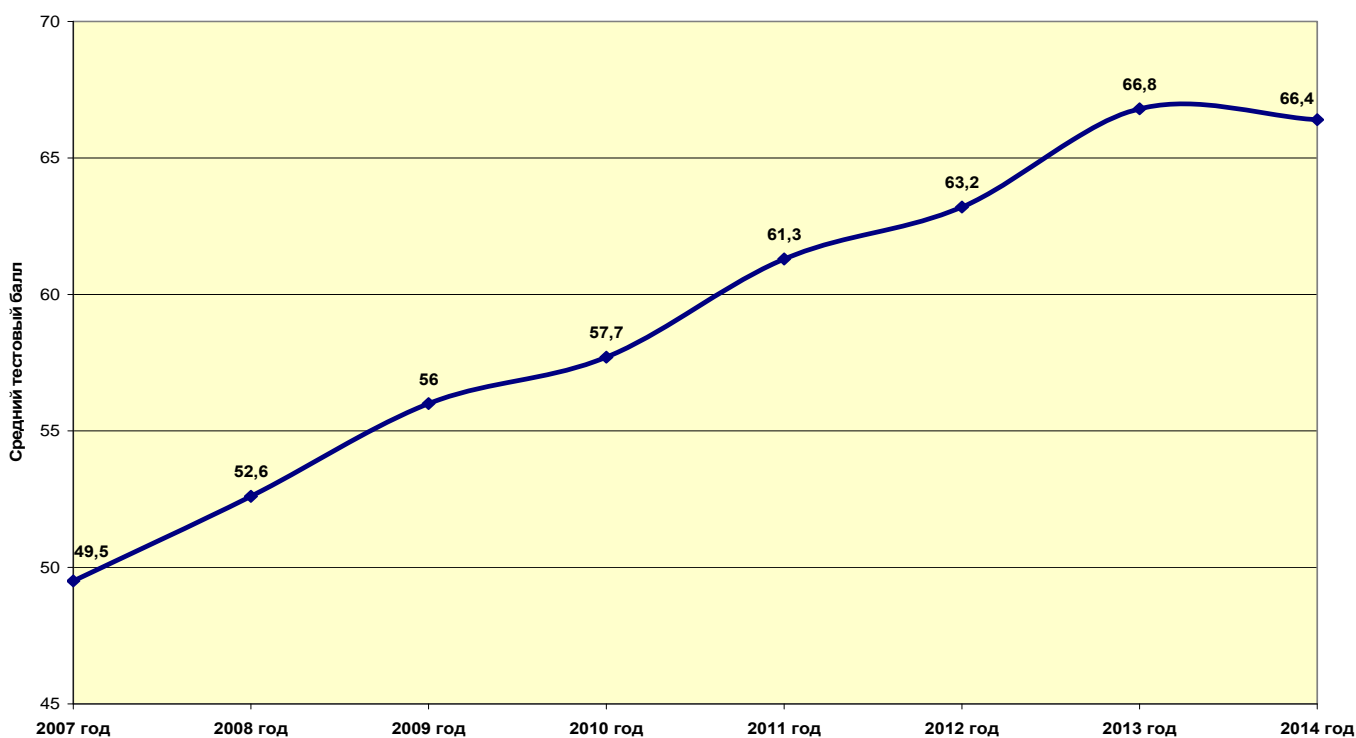
**РАСПРЕДЕЛЕНИЕ ТЕСТОВЫХ БАЛЛОВ ПО РЕЗУЛЬТАТАМ ЕГЭ ОБРАЗОВАТЕЛЬНЫХ ОРГАНИЗАЦИЙ,
ВЫПУСКНИКИ КОТОРЫХ ПОЛУЧИЛИ ДВА РЕЗУЛЬТАТА НИЖЕ МИНИМАЛЬНОГО КОЛИЧЕСТВА БАЛЛОВ
И НАБРАЛИ 100 БАЛЛОВ ПО УЧЕБНЫМ ПРЕДМЕТАМ**

Территория	Кол-во участников (чел./экз.)	0-min		min-49		50-59		60-69		70-79		80-89		90-99		100	
		Кол-во	%	Кол-во	%	Кол-во	%	Кол-во	%	Кол-во	%	Кол-во	%	Кол-во	%	Кол-во	%
г. Киселевск	170	2	1,2	57	33,5	41	24,1	46	27,1	17	10	4	2,4	2	1,2	1	0,6
г. Новокузнецк	144	2	1,4	46	31,9	38	26,4	27	18,8	15	10,4	11	7,6	4	2,8	1	0,7
г. Новокузнецк	153	2	1,3	42	27,5	35	22,9	42	27,5	21	13,7	7	4,6	3	2	1	0,7
г. Прокопьевск	255	2	0,8	30	11,8	45	17,6	82	32,2	54	21,2	19	7,5	21	8,2	2	0,8
Промышленновский район	196	2	1	60	30,6	35	17,9	50	25,5	42	21,4	5	2,6	1	0,5	1	0,5
Таштагольский район	259	2	0,8	52	20,1	57	22	71	27,4	50	19,3	15	5,8	11	4,2	1	0,4

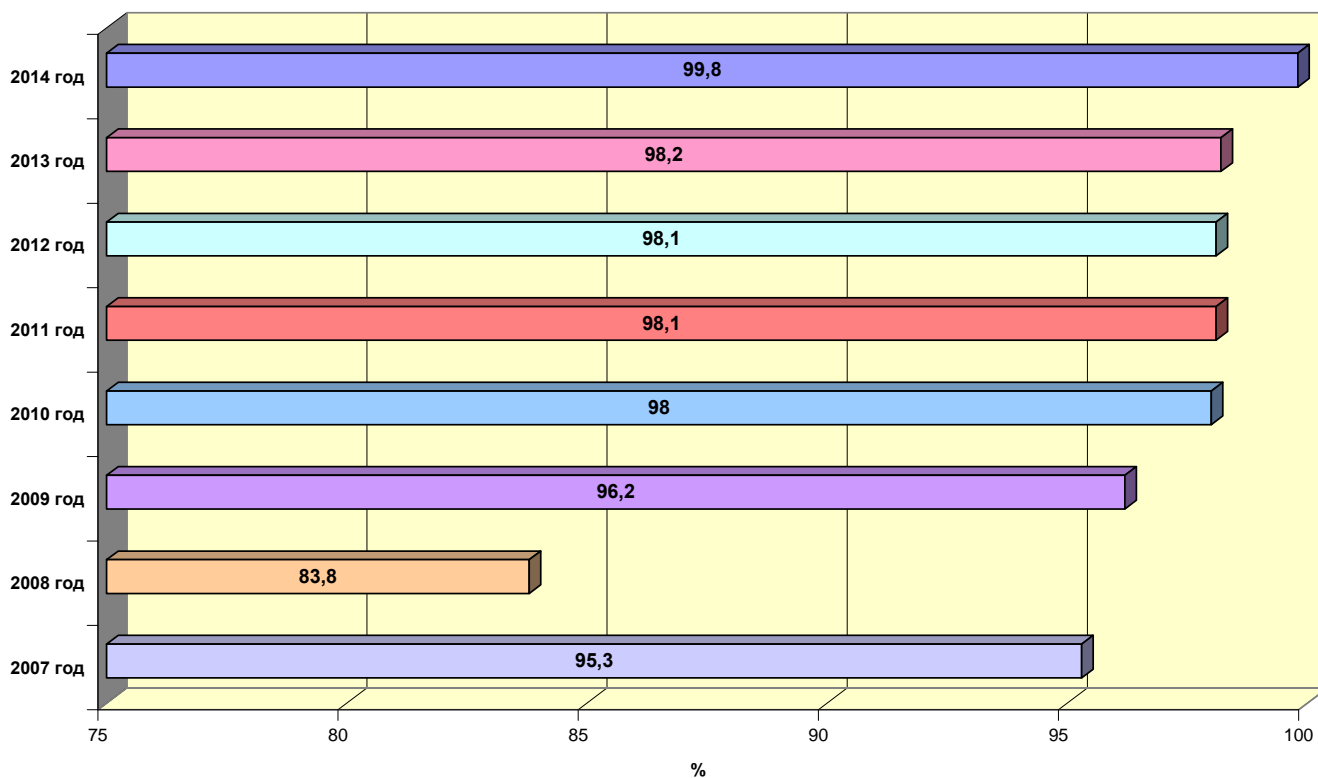
СТАТИСТИЧЕСКИЕ ДАННЫЕ ПО РУССКОМУ ЯЗЫКУ
РЕЗУЛЬТАТЫ ЕДИНОГО ГОСУДАРСТВЕННОГО ЭКЗАМЕНА ПО РУССКОМУ ЯЗЫКУ
В РАЗРЕЗЕ ТЕРРИТОРИЙ

Территория	Кол-во	0-min		min-99		100		Средний балл	Участники ЕГЭ, подтвердившие освоение основных общеобразовательных программ		Участники ЕГЭ, набравшие средний балл выше областного	
		Кол-во	%	Кол-во	%	Кол-во	%		Кол-во	%	Кол-во	%
г. Анжеро-Судженск	336			335	99,7	1	0,3	64,8	336	100	212	63,1
г. Белово	627			625	99,7	2	0,3	64,3	627	100	409	65,2
г. Березовский	192	2	1	189	98,4	1	0,5	67,4	190	99	141	73,4
г. Калтан	113	1	0,9	111	98,2	1	0,9	64,8	112	99,1	74	65,5
г. Кемерово	2510	1		2490	99,2	19	0,8	68,8	2509	100	1904	75,9
г. Киселевск	413	1	0,2	408	98,8	4	1	63,7	412	99,8	245	59,3
г. Краснобродский	73			71	97,3	2	2,7	62,9	73	100	43	58,9
г. Ленинск-Кузнецкий	505	3	0,6	499	98,8	3	0,6	65	502	99,4	326	64,6
г. Междуреченск	523	1	0,2	522	99,8			66,1	522	99,8	365	69,8
г. Мыски	193			193	100			64,7	193	100	127	65,8
г. Новокузнецк	2459	4	0,2	2446	99,5	9	0,4	67,2	2455	99,8	1748	71,1
г. Осинники	218			217	99,5	1	0,5	67,6	218	100	164	75,2
г. Польсаево	99			97	98	2	2	70,2	99	100	81	81,8
г. Прокопьевск	765	2	0,3	759	99,2	4	0,5	66,4	763	99,7	531	69,4
г. Тайга	127			127	100			64,8	127	100	88	69,3
г. Юрга	364	4	1,1	358	98,4	2	0,5	65,5	360	98,9	249	68,4
Беловский район	83			83	100			64,2	83	100	53	63,9
Гурьевский район	159			159	100			64,6	159	100	99	62,3
Ижморский район	31			31	100			64,6	31	100	21	67,7
Кемеровский район	145			144	99,3	1	0,7	66,4	145	100	105	72,4
Крапивинский район	63			63	100			61,2	63	100	34	54
Ленинск-Кузнецкий район	36			36	100			65	36	100	26	72,2
Мариинский район	184			182	98,9	2	1,1	66,5	184	100	131	71,2
Новокузнецкий район	117			117	100			62,7	117	100	68	58,1
Прокопьевский район	79			78	98,7	1	1,3	61,5	79	100	45	57
Промышленновский район	272			271	99,6	1	0,4	61,2	272	100	156	57,4
Таштагольский район	164			164	100			64,6	164	100	102	62,2
Тисульский район	61			61	100			69,5	61	100	48	78,7
Топкинский район	125			124	99,2	1	0,8	65,5	125	100	86	68,8
Тяжинский район	107			107	100			68,2	107	100	77	72
Чебулинский район	41			41	100			63,5	41	100	23	56,1
Юргинский район	42			42	100			61,8	42	100	24	57,1
Яйский район	68			68	100			63	68	100	41	60,3
Яшкинский район	97			97	100			60,1	97	100	51	52,6

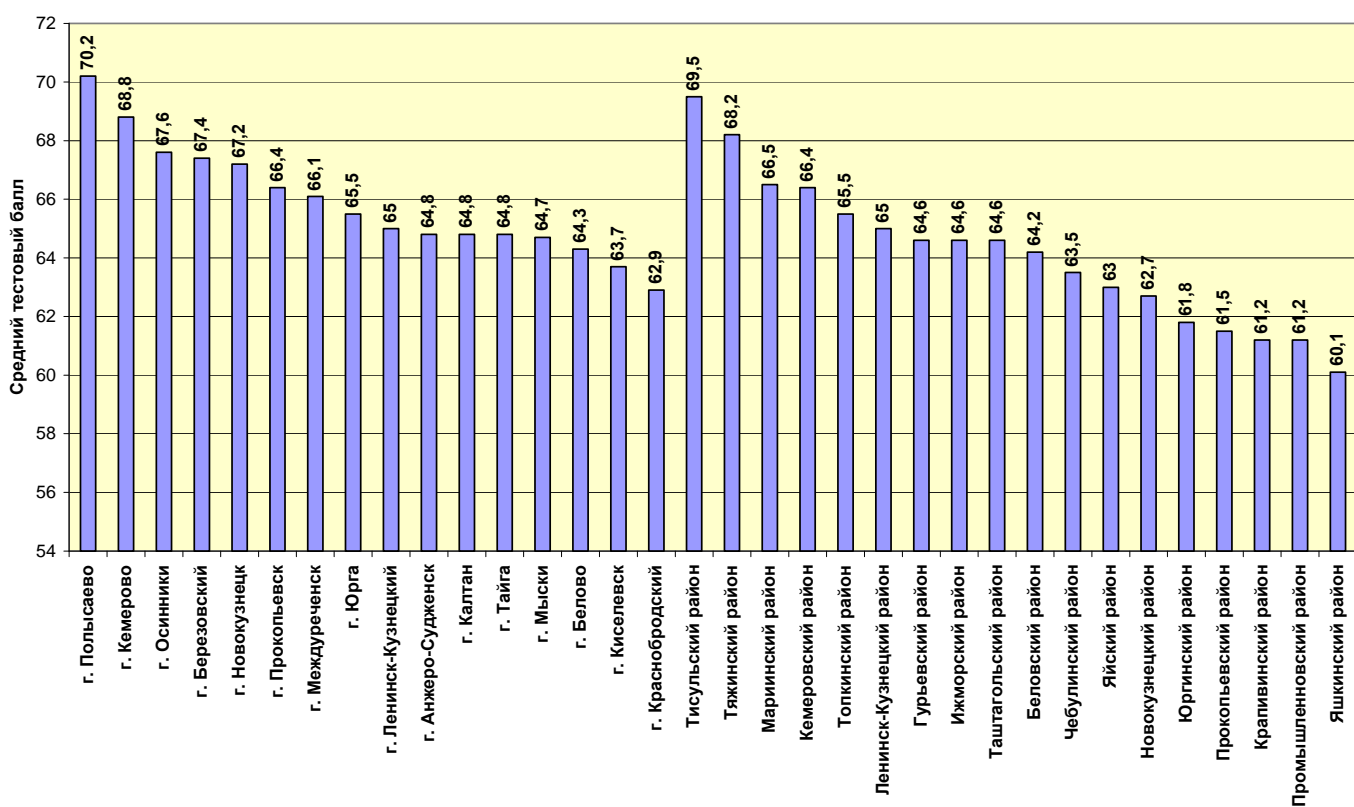
**Изменение результатов участников ЕГЭ Кемеровской области
по русскому языку в динамике с 2007 по 2014 гг.**



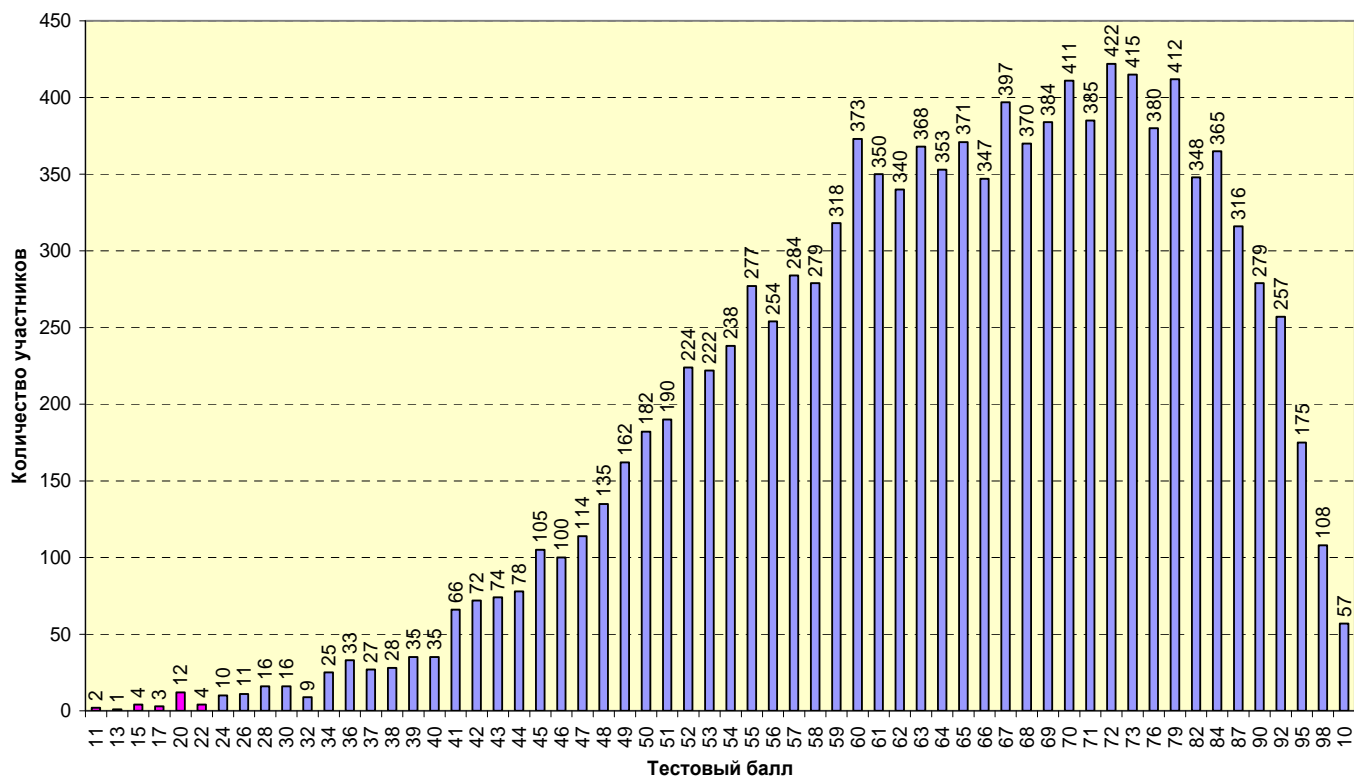
**Изменение результатов участников ЕГЭ, подтвердивших освоение
основных общеобразовательных программ среднего общего образования
по русскому языку в динамике с 2007 по 2014 гг.**



Распределение среднего тестового балла по городам, сельским районам Русский язык

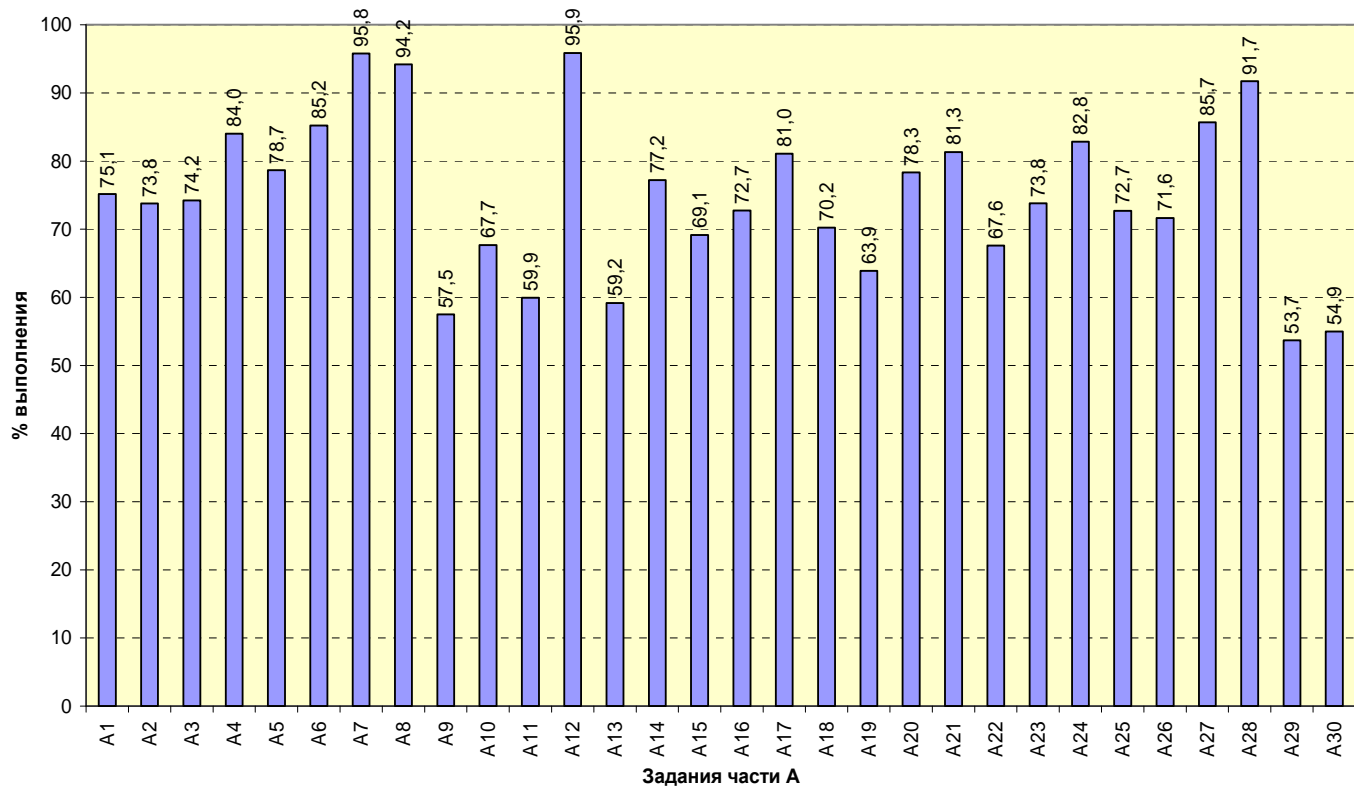


Количество участников, набравших соответствующий тестовый балл по русскому языку

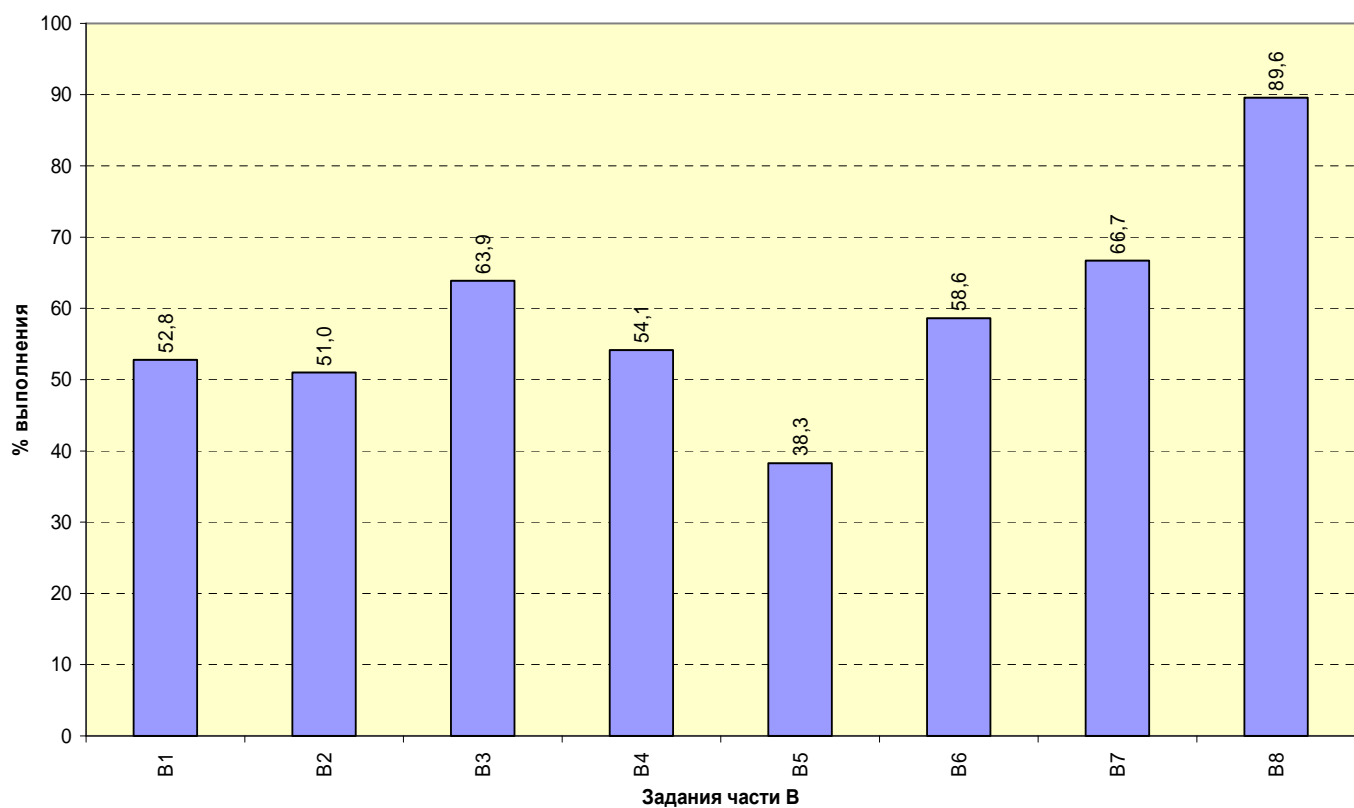


* с учетом дополнительного периода

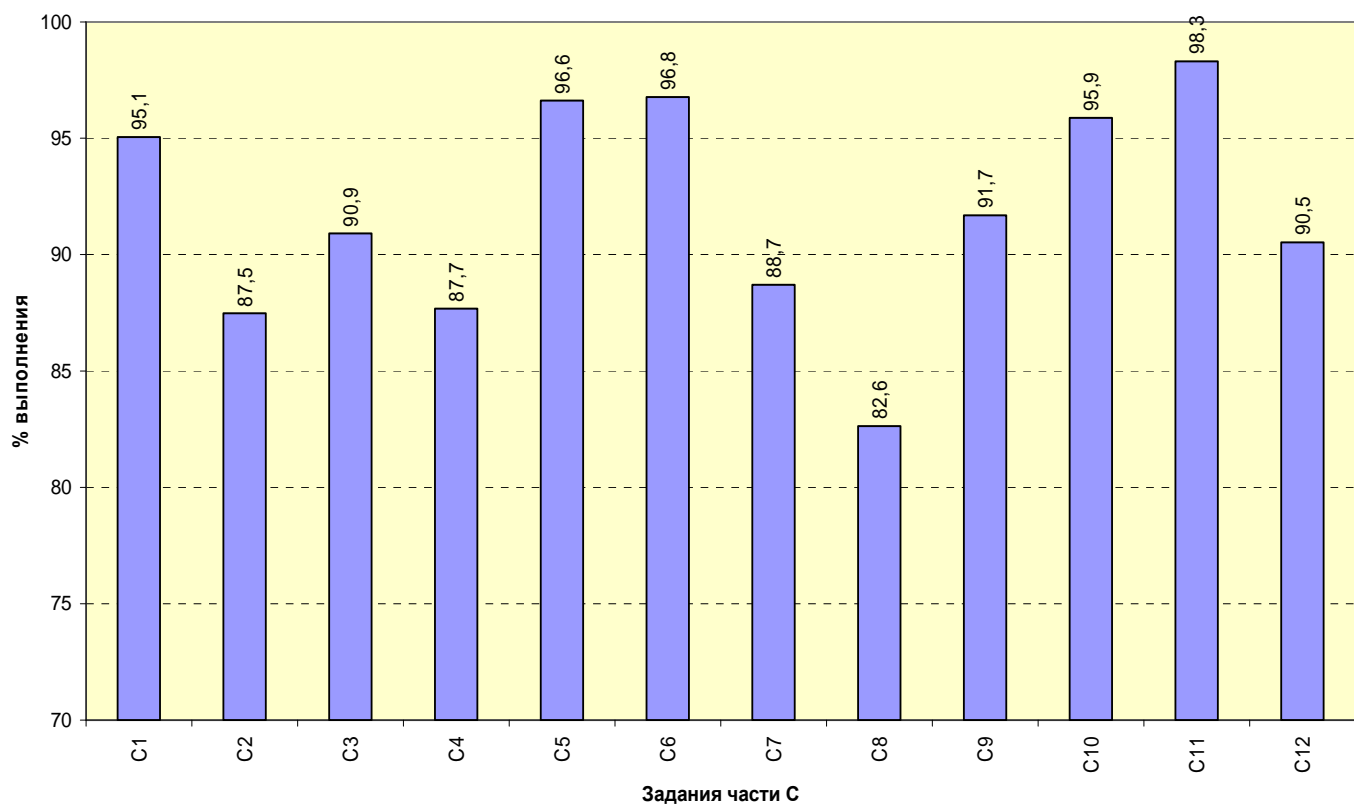
Выполнение заданий части А по русскому языку



Выполнение заданий части В по русскому языку



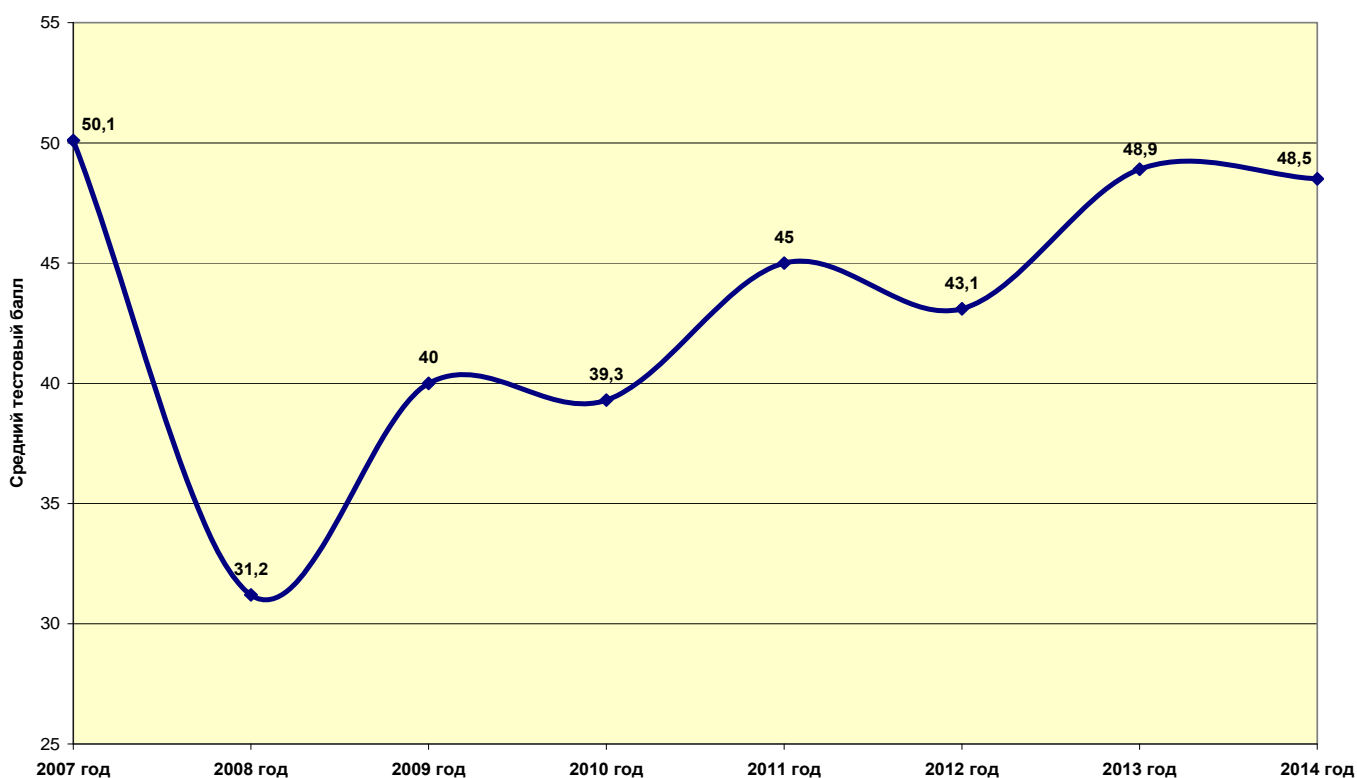
Выполнение заданий части С по русскому языку



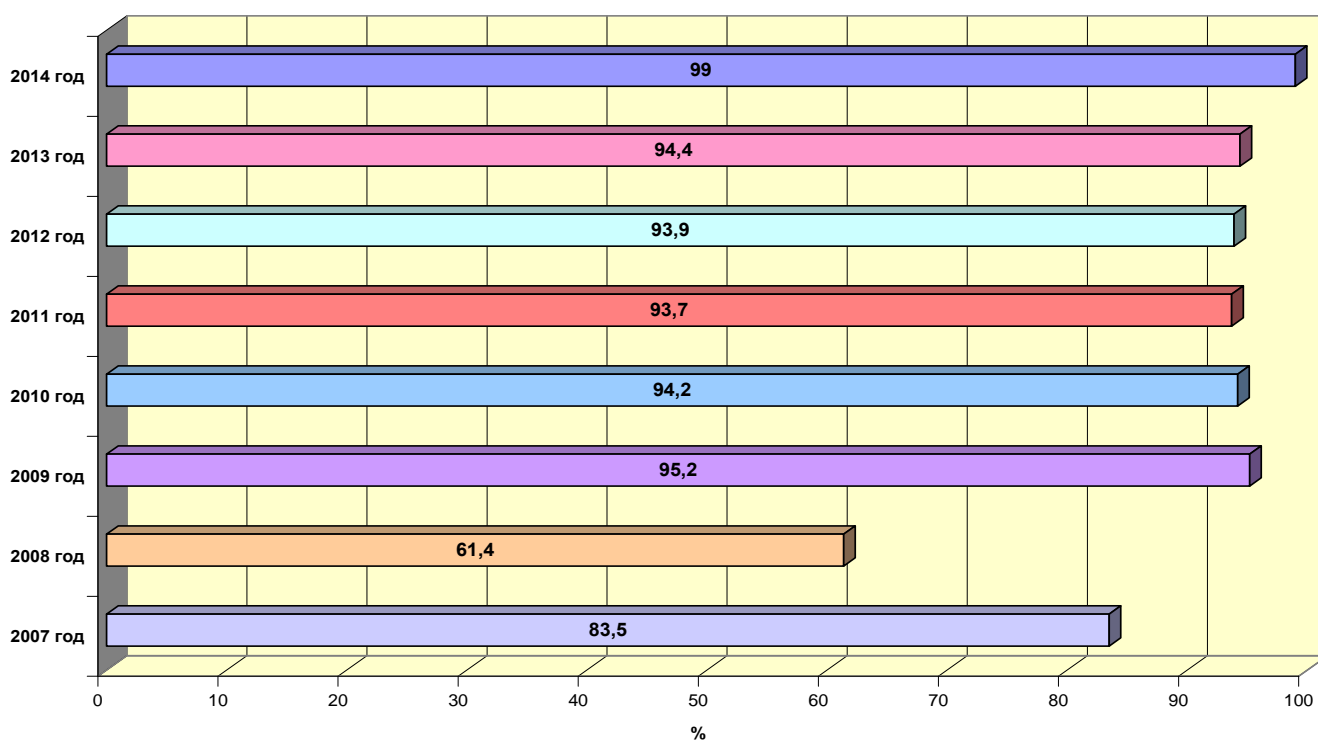
СТАТИСТИЧЕСКИЕ ДАННЫЕ ПО МАТЕМАТИКЕ
РЕЗУЛЬТАТЫ ЕДИНОГО ГОСУДАРСТВЕННОГО ЭКЗАМЕНА ПО МАТЕМАТИКЕ
В РАЗРЕЗЕ ТЕРРИТОРИЙ

Территория	Кол-во	0-min		min-99		100		Средний балл	Участники ЕГЭ, подтвердившие освоение основных общеобразовательных программ		Участники ЕГЭ, набравшие средний балл выше областного	
		Кол-во	%	Кол-во	%	Кол-во	%		Кол-во	%	Кол-во	%
г. Анжеро-Судженск	313	7	2,2	306	97,8			48,6	306	97,8	306	306
г. Белово	616	1	0,2	615	99,8			45,9	615	99,8	615	615
г. Березовский	195	9	4,6	186	95,4			45	186	95,4	186	186
г. Калтан	114	1	0,9	113	99,1			44,1	113	99,1	113	113
г. Кемерово	2423	13	0,5	2410	99,5			50,5	2410	99,5	2410	2410
г. Киселевск	407	2	0,5	405	99,5			47,1	405	99,5	405	405
г. Краснотуркменский	73	1	1,4	72	98,6			44,4	72	98,6	72	72
г. Ленинск-Кузнецкий	506	13	2,6	493	97,4			46	493	97,4	493	493
г. Междуреченск	525	7	1,3	518	98,7			50,6	518	98,7	518	518
г. Мыски	192	2	1	190	99			45,8	190	99	190	190
г. Новокузнецк	2412	18	0,7	2393	99,2	1	0,1	48,2	2394	99,3	2394	2394
г. Осинники	216			216	100			53	216	100	216	216
г. Полысаево	97			97	100			55,8	97	100	97	97
г. Прокопьевск	746	23	3,1	722	96,8	1	0,1	48,9	723	96,9	723	723
г. Тайга	124			124	100			47,3	124	100	124	124
г. Юрга	343	8	2,3	335	97,7			47,7	335	97,7	335	335
Беловский район	82			82	100			50,3	82	100	82	82
Гурьевский район	158	2	1,3	156	98,7			48,8	156	98,7	156	156
Ижморский район	31			31	100			42,3	31	100	31	31
Кемеровский район	145			145	100			48	145	100	145	145
Красноармейский район	63			63	100			49	63	100	63	63
Ленинск-Кузнецкий район	35			35	100			44,2	35	100	35	35
Мариинский район	183	3	1,6	180	98,4			50,9	180	98,4	180	180
Новокузнецкий район	116			116	100			42,8	116	100	116	116
Прокладский район	73	1	1,4	72	98,6			44,6	72	98,6	72	72
Промышленновский район	270	1	0,4	269	99,6			47,1	269	99,6	269	269
Таштагольский район	159	2	1,3	157	98,7			50,5	157	98,7	157	157
Тисульский район	61			61	100			51,9	61	100	61	61
Топкинский район	124			124	100			51,2	124	100	124	124
Тяжинский район	108			108	100			46	108	100	108	108
Чебулинский район	41	1	2,4	40	97,6			40,8	40	97,6	40	40
Юргинский район	42			42	100			44,1	42	100	42	42
Яйский район	66			66	100			45	66	100	66	66
Яшкинский район	94			94	100			41,9	94	100	94	94

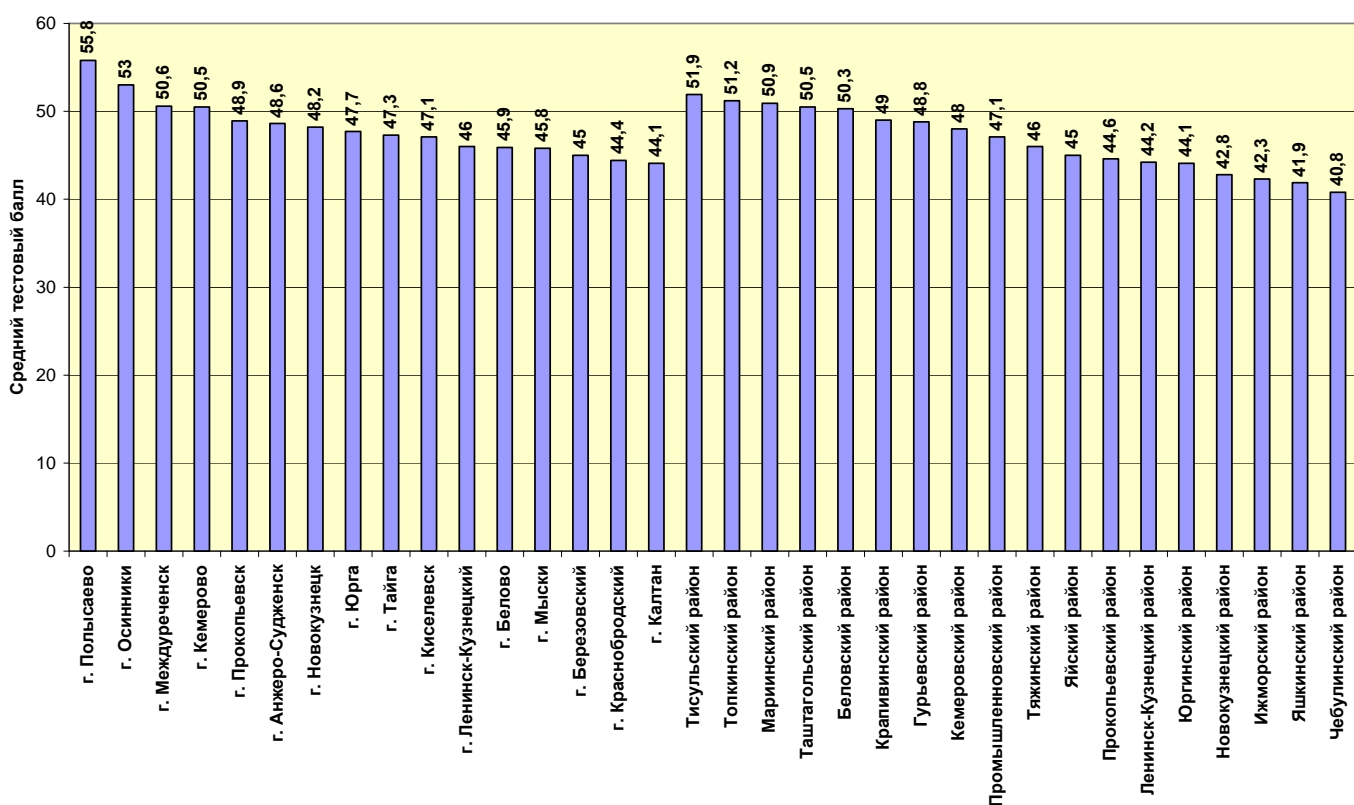
**Изменение результатов участников ЕГЭ Кемеровской области
по математике в динамике с 2007 по 2014 гг.**



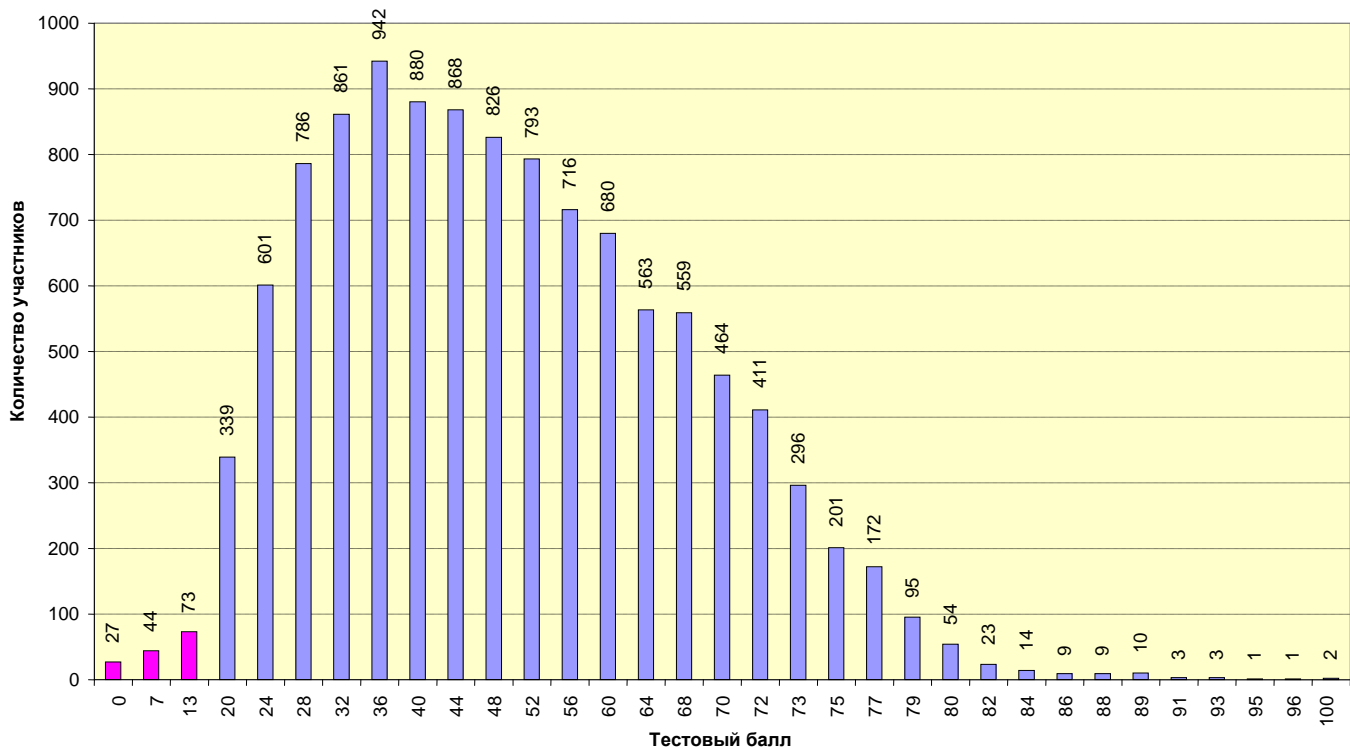
**Изменение результатов участников ЕГЭ, подтвердивших освоение
основных общеобразовательных программ среднего общего образования
по математике в динамике с 2007 по 2014 гг.**



Распределение среднего тестового балла по городам, сельским районам Математика

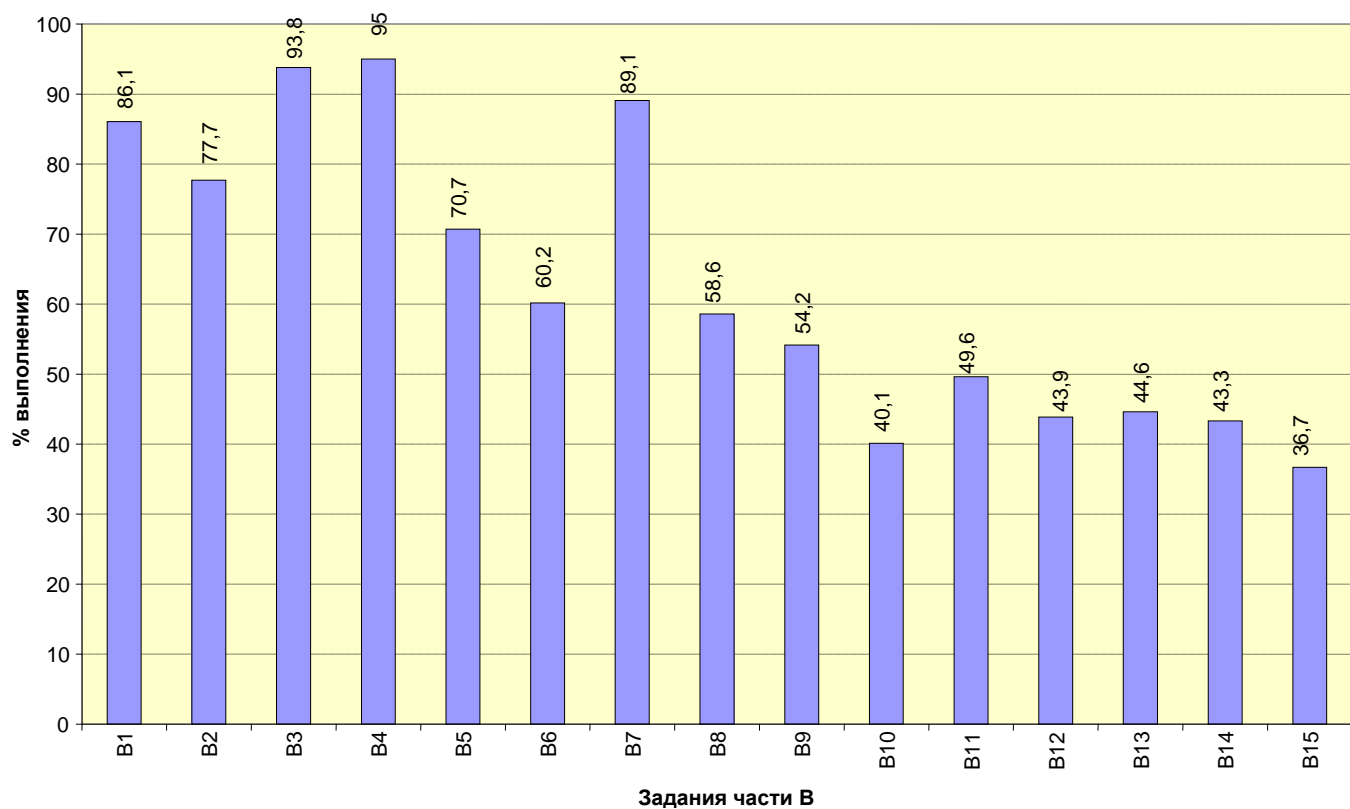


Количество участников, набравших соответствующий тестовый балл по математике

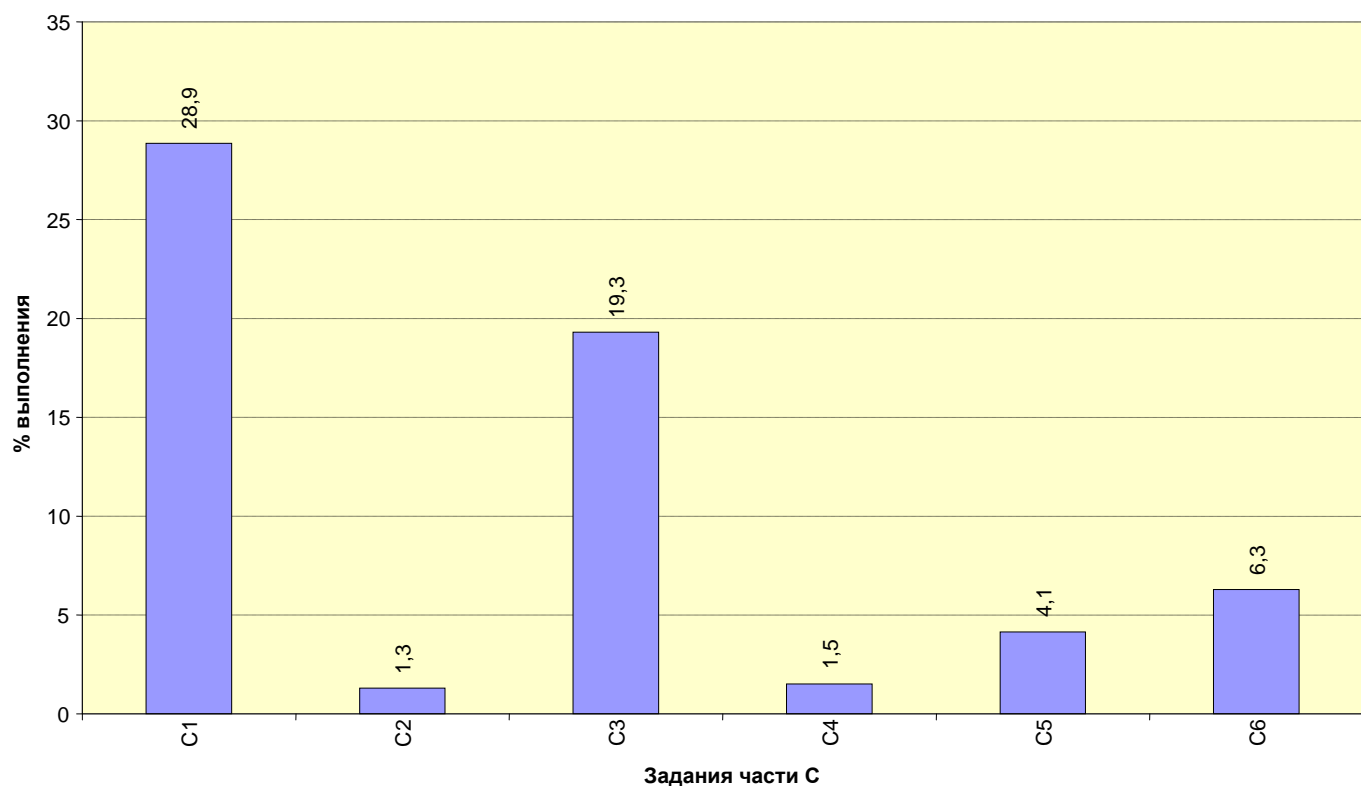


* с учетом дополнительного периода

Выполнение заданий части В по математике



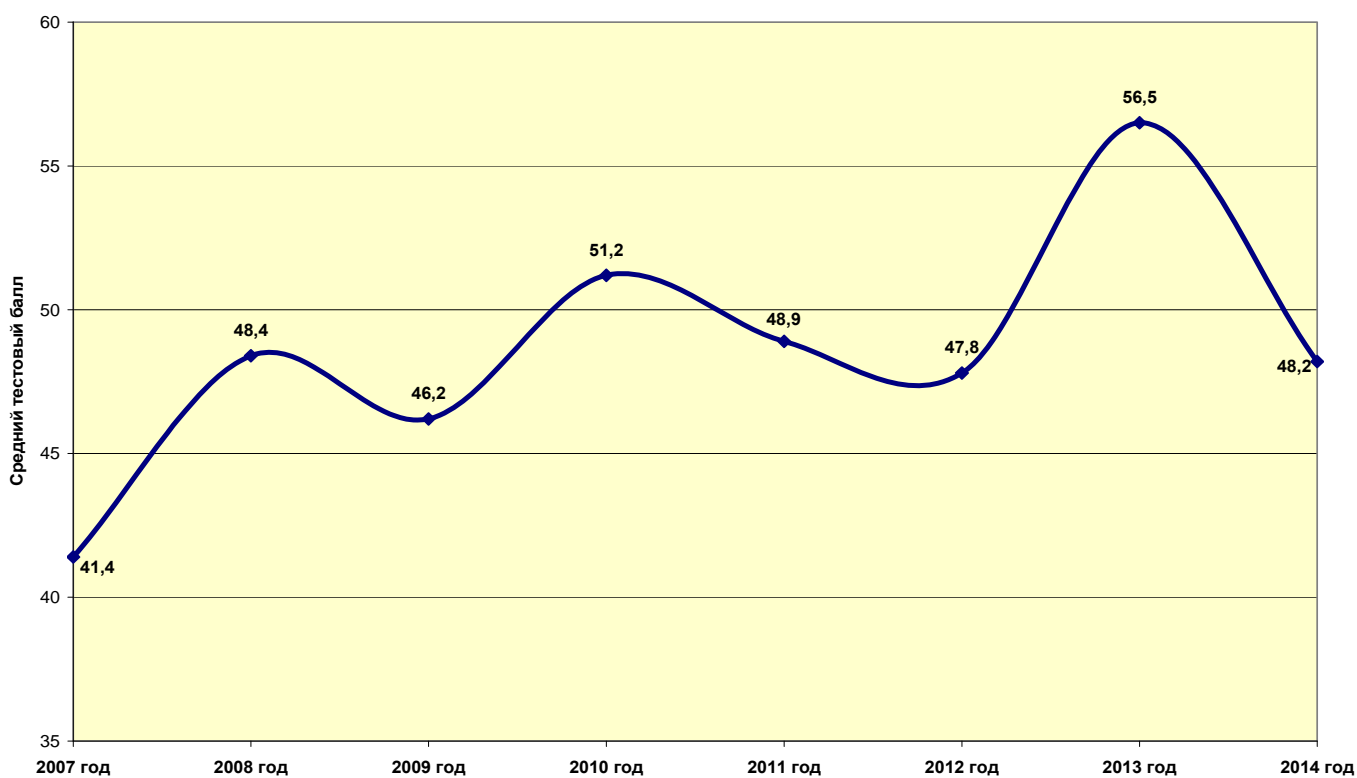
Выполнение заданий части С по математике



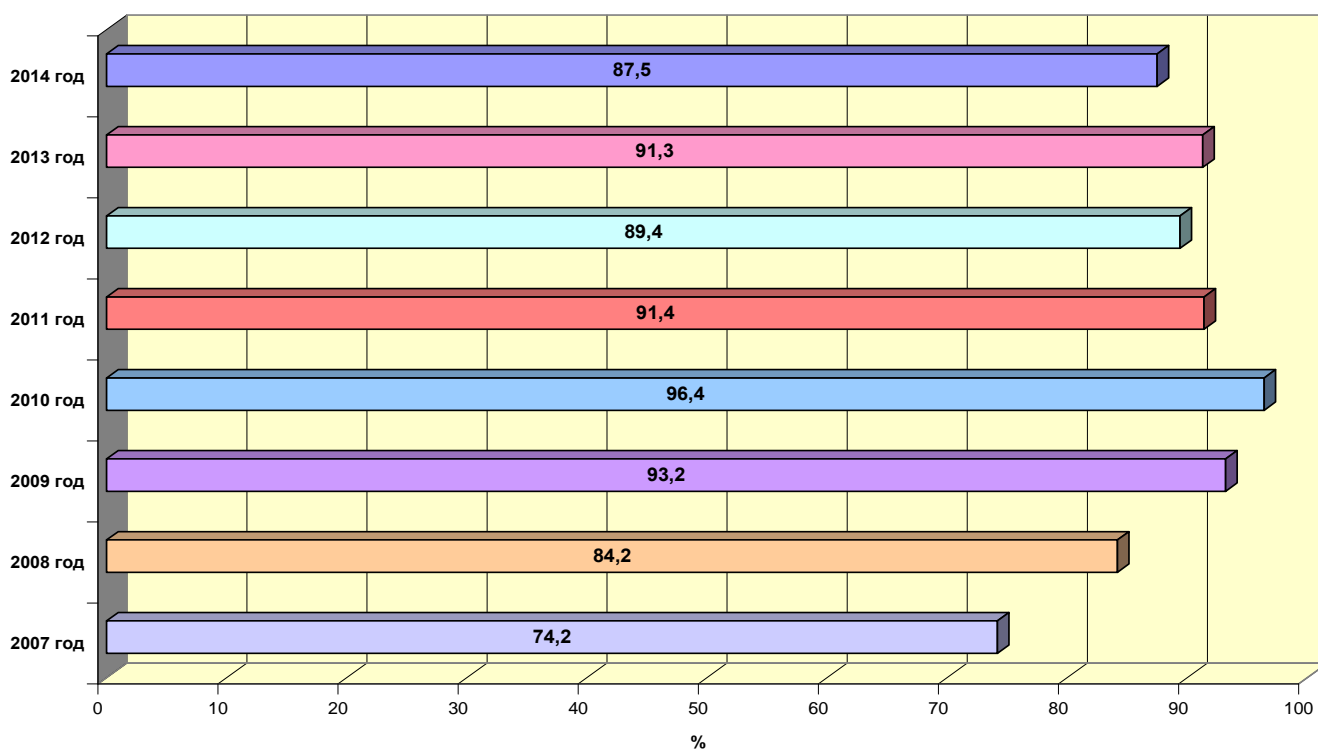
СТАТИСТИЧЕСКИЕ ДАННЫЕ ПО ФИЗИКЕ
РЕЗУЛЬТАТЫ ЕДИНОГО ГОСУДАРСТВЕННОГО ЭКЗАМЕНА ПО ФИЗИКЕ
В РАЗРЕЗЕ ТЕРРИТОРИЙ

Территория	Кол-во	0-min		min-99		100		Средний балл	Участники ЕГЭ, подтвердившие освоение основных общеобразовательных программ		Участники ЕГЭ, набравшие средний балл выше областного	
		Кол-во	%	Кол-во	%	Кол-во	%		Кол-во	%	Кол-во	%
г. Анжеро-Судженск	107	22	20,6	85	79,4			45,1	85	79,4	85	79,4
г. Белово	172	30	17,4	142	82,6			45,3	142	82,6	142	82,6
г. Березовский	64	7	10,9	57	89,1			49,8	57	89,1	57	89,1
г. Калтан	26	4	15,4	22	84,6			45	22	84,6	22	84,6
г. Кемерово	592	50	8,4	542	91,6			50,8	542	91,6	542	91,6
г. Киселевск	162	32	19,8	130	80,2			42,9	130	80,2	130	80,2
г. Краснобродский	27	1	3,7	26	96,3			51,2	26	96,3	26	96,3
г. Ленинск-Кузнецкий	152	30	19,7	122	80,3			45	122	80,3	122	80,3
г. Междуреченск	149	18	12,1	131	87,9			48,7	131	87,9	131	87,9
г. Мыски	56	7	12,5	49	87,5			44,9	49	87,5	49	87,5
г. Новокузнецк	500	47	9,4	453	90,6			51	453	90,6	453	90,6
г. Осинники	57	9	15,8	48	84,2			45,6	48	84,2	48	84,2
г. Полысаево	37	3	8,1	34	91,9			52,4	34	91,9	34	91,9
г. Прокопьевск	207	23	11,1	184	88,9			50,1	184	88,9	184	88,9
г. Тайга	44	3	6,8	41	93,2			48,1	41	93,2	41	93,2
г. Юрга	109	20	18,3	89	81,7			47,1	89	81,7	89	81,7
Беловский район	21	5	23,8	16	76,2			40,2	16	76,2	16	76,2
Гурьевский район	57	10	17,5	47	82,5			46,1	47	82,5	47	82,5
Ижморский район	8	1	12,5	7	87,5			40,4	7	87,5	7	87,5
Кемеровский район	35	4	11,4	31	88,6			46,4	31	88,6	31	88,6
Крапивинский район	22	4	18,2	18	81,8			44,2	18	81,8	18	81,8
Ленинск-Кузнецкий район	6	1	16,7	5	83,3			37,7	5	83,3	5	83,3
Мариинский район	47	1	2,1	46	97,9			54,3	46	97,9	46	97,9
Новокузнецкий район	27	4	14,8	23	85,2			41	23	85,2	23	85,2
Прокопьевский район	16	2	12,5	14	87,5			44,8	14	87,5	14	87,5
Промышленновский район	92	6	6,5	86	93,5			45,7	86	93,5	86	93,5
Таштагольский район	46	5	10,9	41	89,1			52,1	41	89,1	41	89,1
Тисульский район	16	1	6,3	15	93,8			56,1	15	93,8	15	93,8
Топкинский район	39	11	28,2	28	71,8			43,7	28	71,8	28	71,8
Тяжинский район	16		0	16	100			50,2	16	100	16	100
Чебулинский район	8	1	12,5	7	87,5			49,3	7	87,5	7	87,5
Юргинский район	10	2	20	8	80			42	8	80	8	80
Яйский район	11	2	18,2	9	81,8			42,5	9	81,8	9	81,8
Яшкинский район	26	5	19,2	21	80,8			40	21	80,8	21	80,8

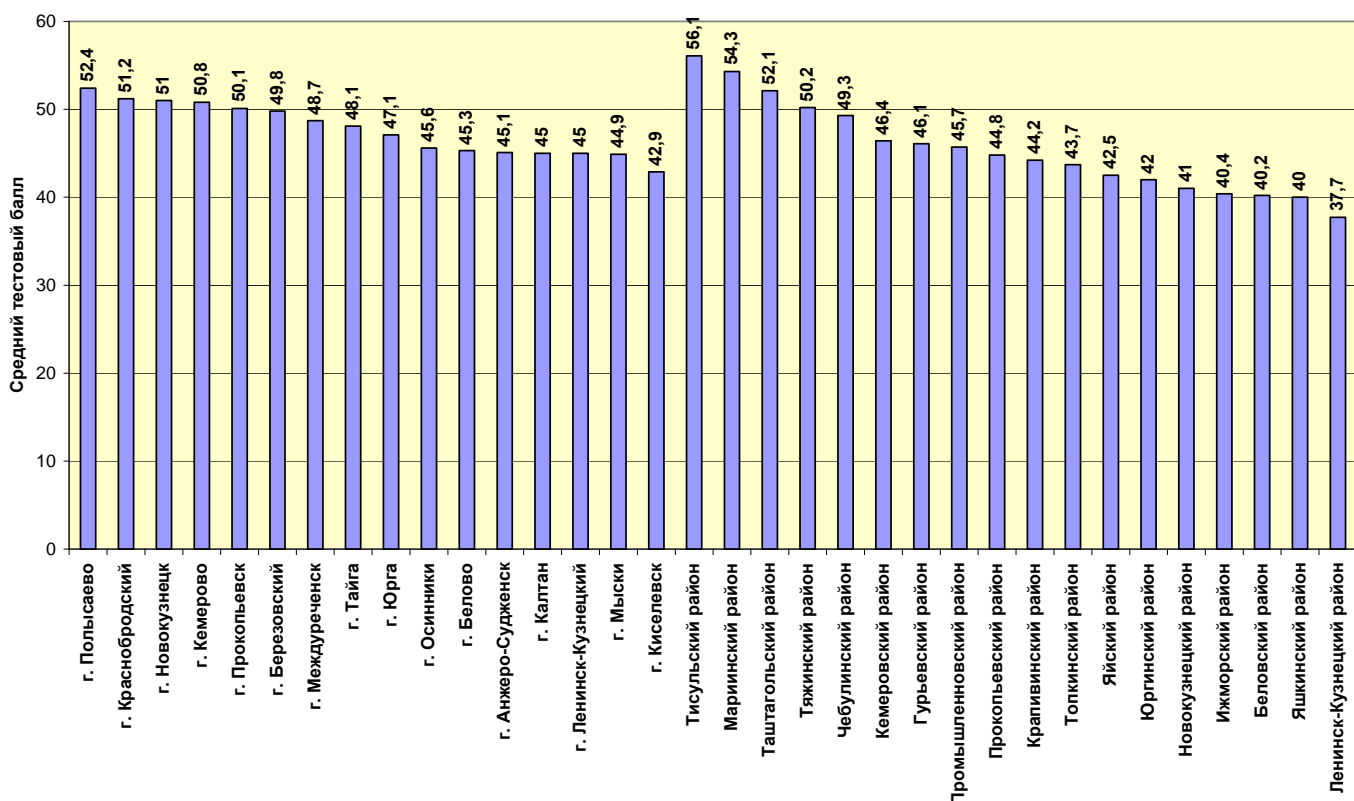
**Изменение результатов участников ЕГЭ Кемеровской области
по физике в динамике с 2007 по 2014 гг.**



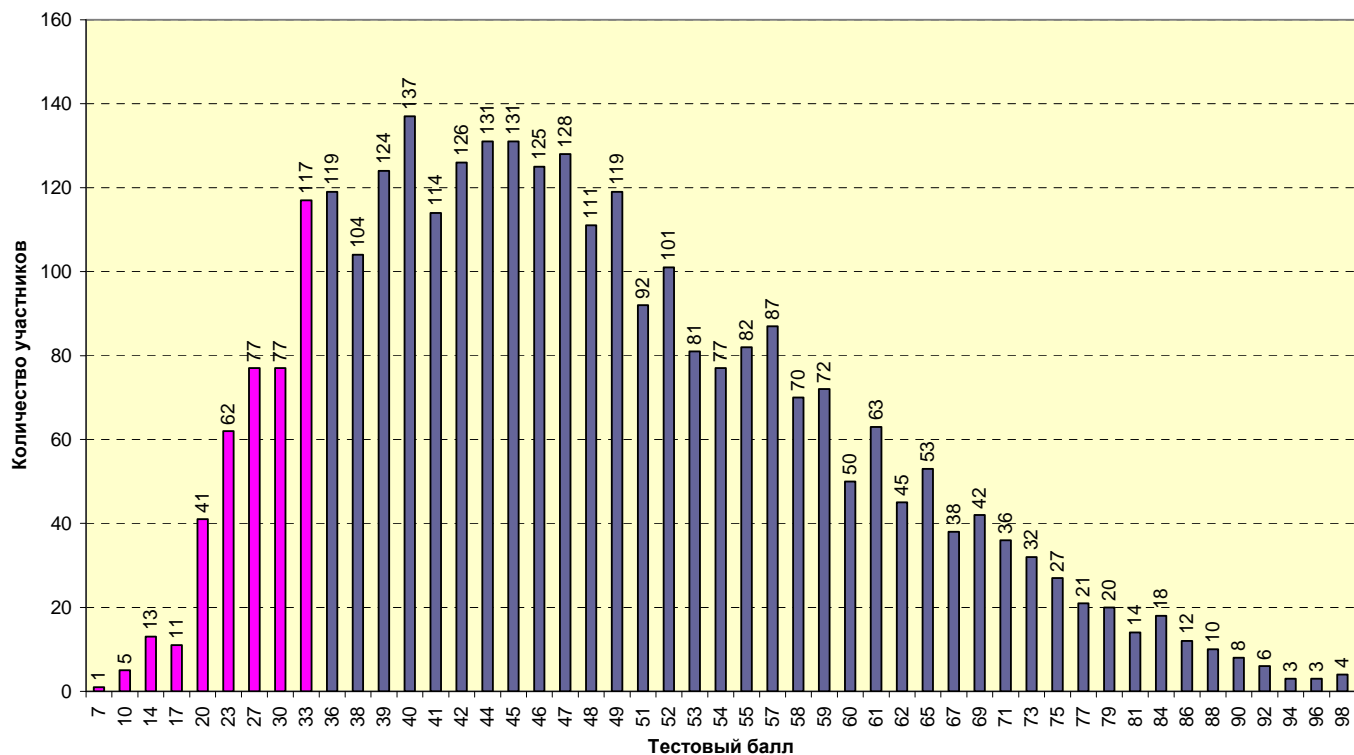
**Изменение результатов участников ЕГЭ, подтвердивших освоение
основных общеобразовательных программ среднего общего образования
по физике в динамике с 2007 по 2014 гг.**



Распределение среднего тестового балла по городам, сельским районам Физика

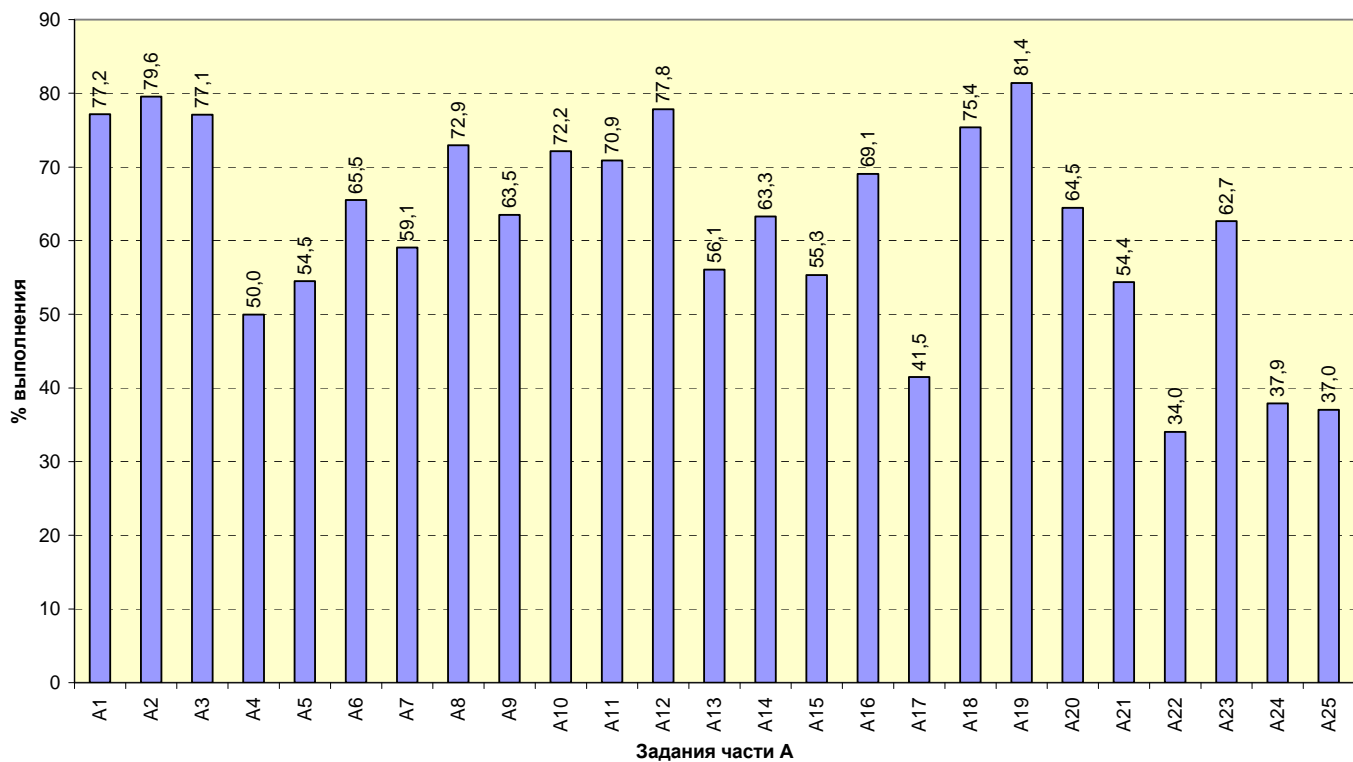


Количество участников, набравших соответствующий тестовый балл по физике

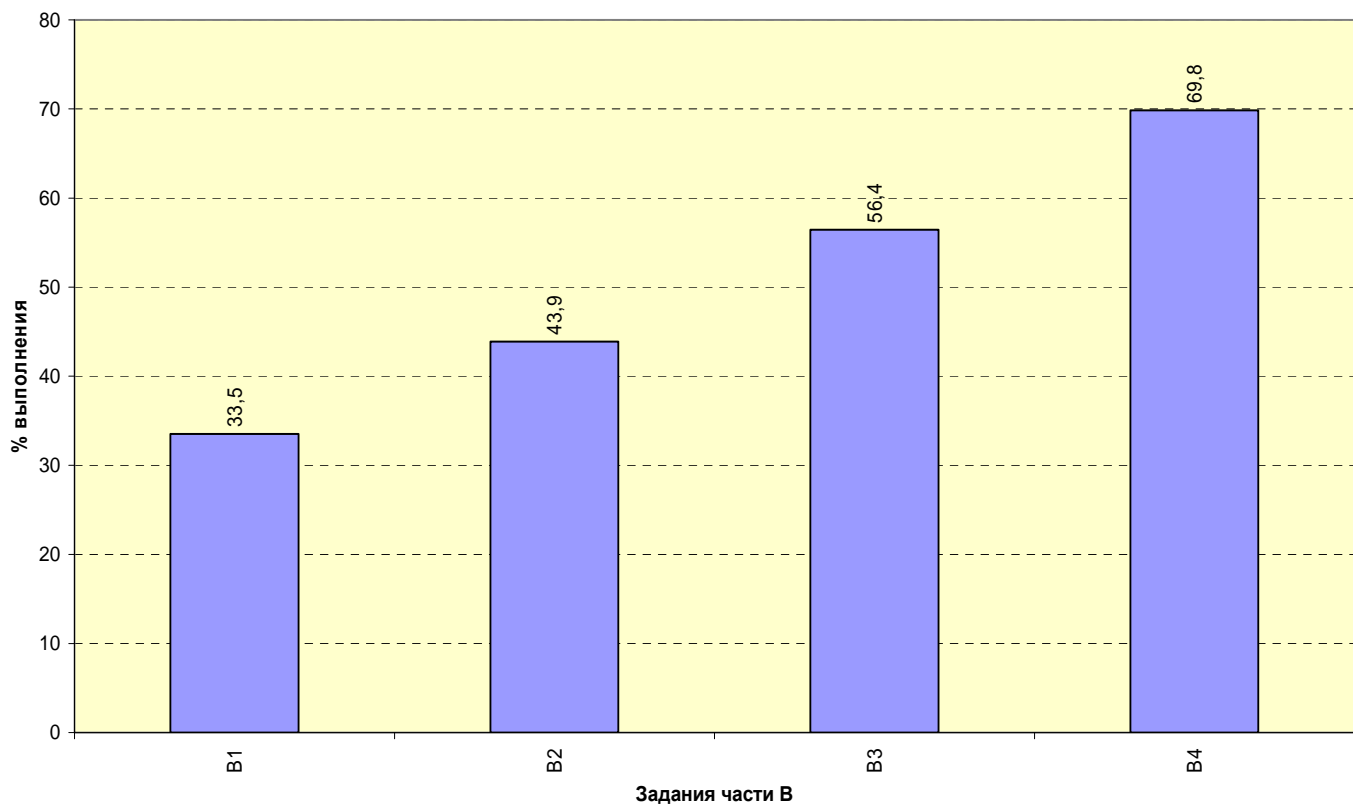


* с учетом дополнительного периода

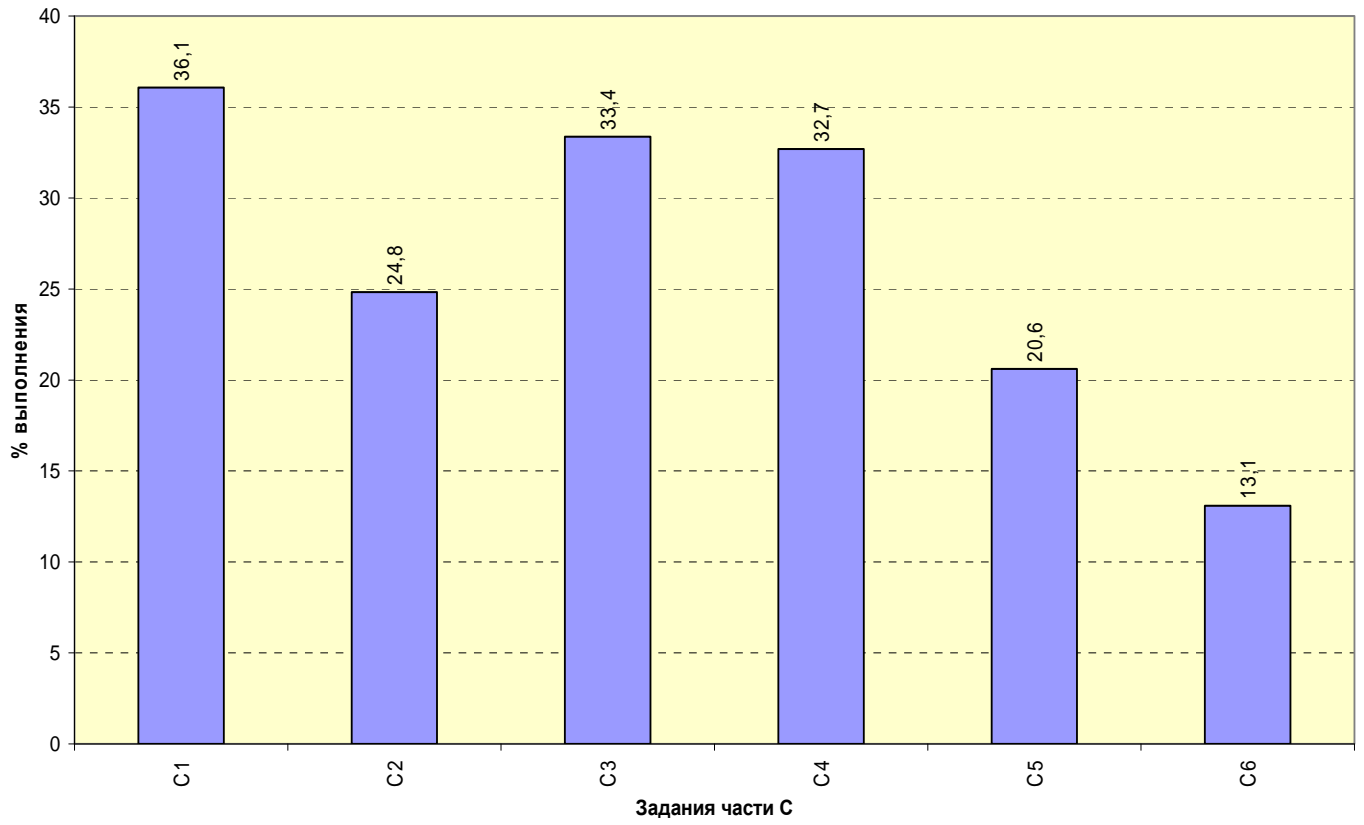
Выполнение заданий части А по физике



Выполнение заданий части В по физике



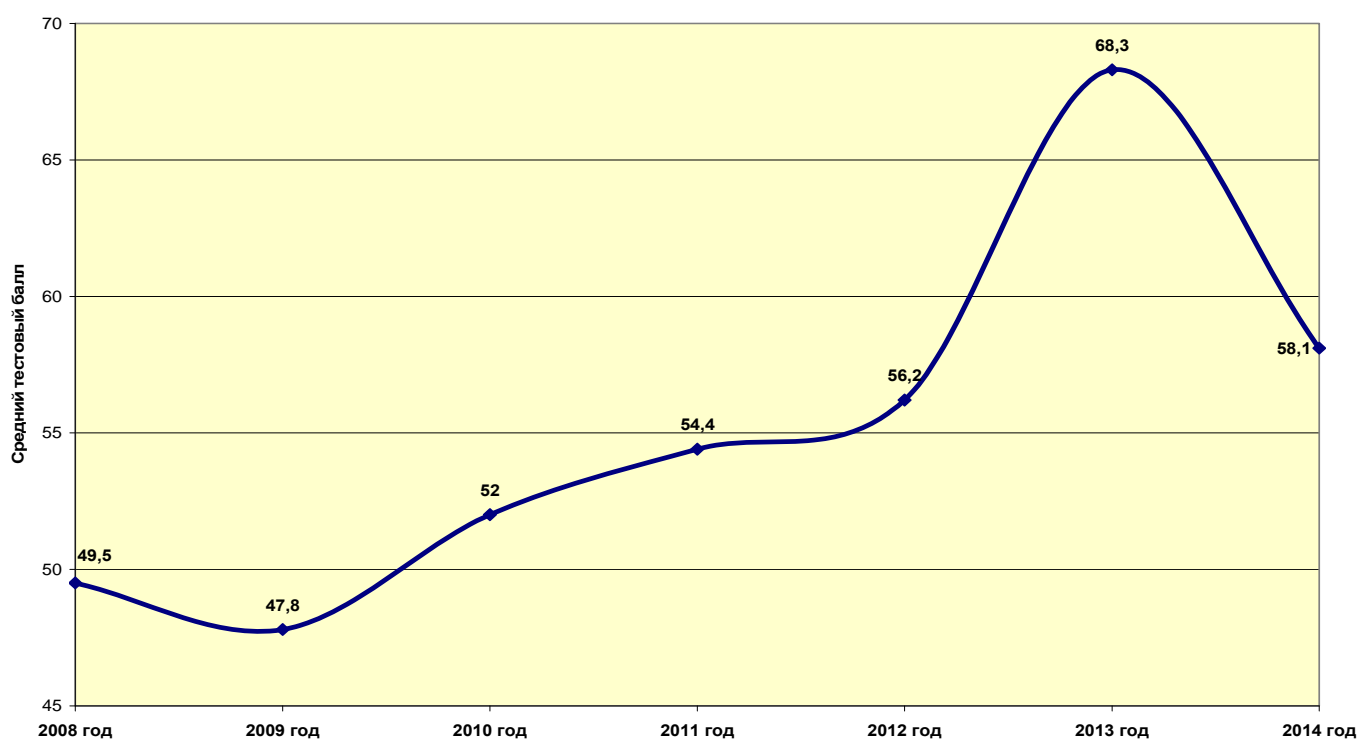
Выполнение заданий части С по физике



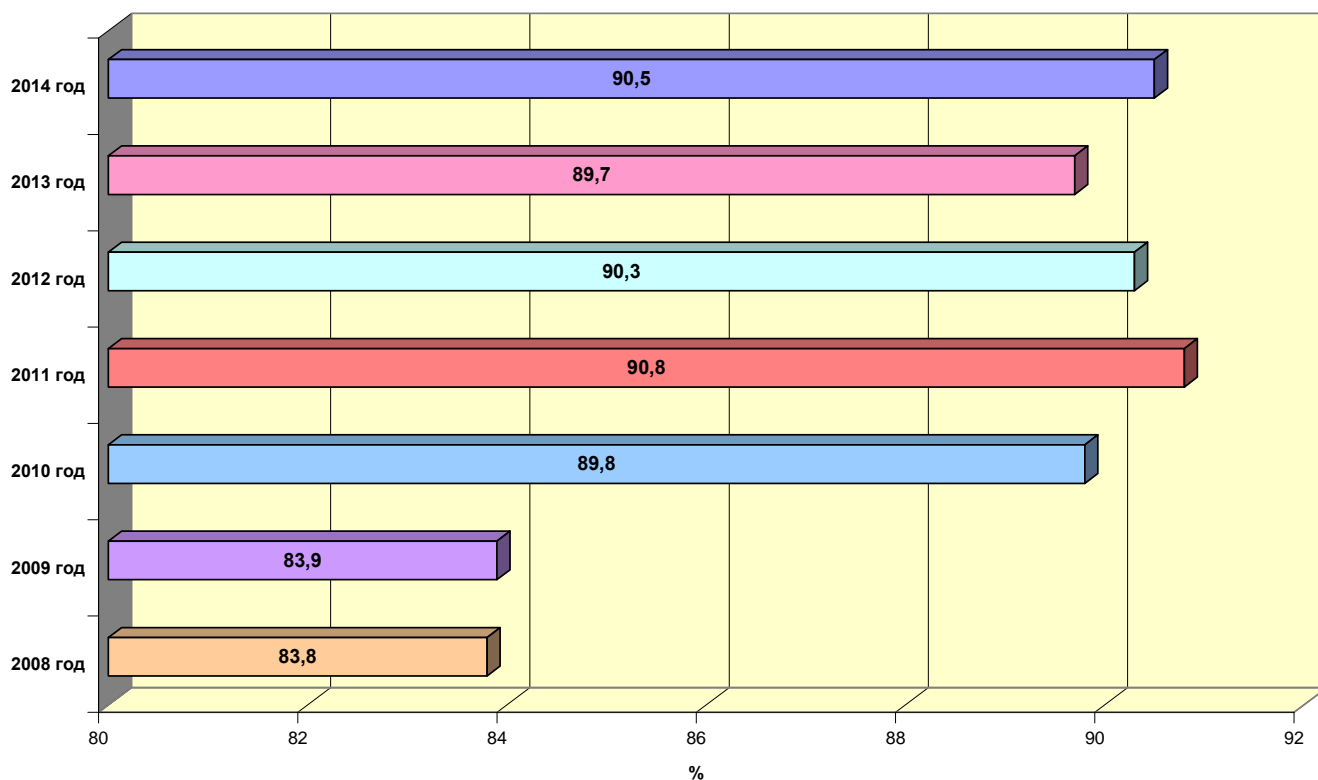
СТАТИСТИЧЕСКИЕ ДАННЫЕ ПО ХИМИИ
РЕЗУЛЬТАТЫ ЕДИНОГО ГОСУДАРСТВЕННОГО ЭКЗАМЕНА ПО ХИМИИ
В РАЗРЕЗЕ ТЕРРИТОРИЙ

Территория	Кол-во	0-min		min-99		100		Средний балл	Участники ЕГЭ, подтвердившие освоение основных общеобразовательных программ		Участники ЕГЭ, набравшие средний балл выше областного	
		Кол-во	%	Кол-во	%	Кол-во	%		Кол-во	%	Кол-во	%
г. Анжеро-Судженск	42	3	7,1	39	92,9			56,1	39	92,9	29	69
г. Белово	93	13	14	79	84,9	1	1,1	52,1	80	86	55	59,1
г. Березовский	21	3	14,3	18	85,7			53,6	18	85,7	14	66,7
г. Калтан	4			4	100			48,3	4	100	1	25
г. Кемерово	276	25	9,1	247	89,5	4	1,4	58,9	251	90,9	203	73,6
г. Киселевск	50	5	10	42	84	3	6	62,7	45	90	38	76
г. Краснобродский	1	1	100					24				
г. Ленинск-Кузнецкий	48	5	10,4	43	89,6			56,4	43	89,6	34	70,8
г. Междуреченск	75	16	21,3	59	78,7			50,4	59	78,7	42	56
г. Мыски	20	2	10	18	90			59,3	18	90	15	75
г. Новокузнецк	235	19	8,1	214	91,1	2	0,9	61	216	91,9	173	73,6
г. Осинники	34	1	2,9	33	97,1			58,1	33	97,1	26	76,5
г. Полысаево	5			5	100			59	5	100	4	80
г. Прокопьевск	92	4	4,3	87	94,6	1	1,1	60,9	88	95,7	74	80,4
г. Тайга	6			6	100			50,7	6	100	3	50
г. Юрга	42	3	7,1	39	92,9			61,7	39	92,9	31	73,8
Беловский район	5			5	100			51,8	5	100	4	80
Гурьевский район	14	4	28,6	10	71,4			44,7	10	71,4	6	42,9
Ижморский район	5			5	100			53,4	5	100	4	80
Кемеровский район	12	1	8,3	11	91,7			51,3	11	91,7	6	50
Крапивинский район	4			4	100			51	4	100	3	75
Ленинск-Кузнецкий район	2			2	100			44	2	100		
Мариинский район	36	1	2,8	33	91,7	2	5,6	69,8	35	97,2	33	91,7
Новокузнецкий район	6	3	50	3	50			40,7	3	50	1	16,7
Прокопьевский район	12	1	8,3	11	91,7			67,3	11	91,7	10	83,3
Промышленновский район	20			20	100			56	20	100	14	70
Таштагольский район	21	2	9,5	18	85,7	1	4,8	62,5	19	90,5	15	71,4
Тисульский район	12	2	16,7	10	83,3			51,2	10	83,3	7	58,3
Топкинский район	10	1	10	8	80	1	10	58,1	9	90	7	70
Тяжинский район	11			11	100			56,7	11	100	8	72,7
Чебулинский район	2			2	100			51	2	100	1	50
Юргинский район	4			4	100			48,5	4	100	1	25
Яйский район	9			9	100			58,4	9	100	8	88,9
Яшкинский район	6	2	33,3	4	66,7			46,2	4	66,7	2	33,3

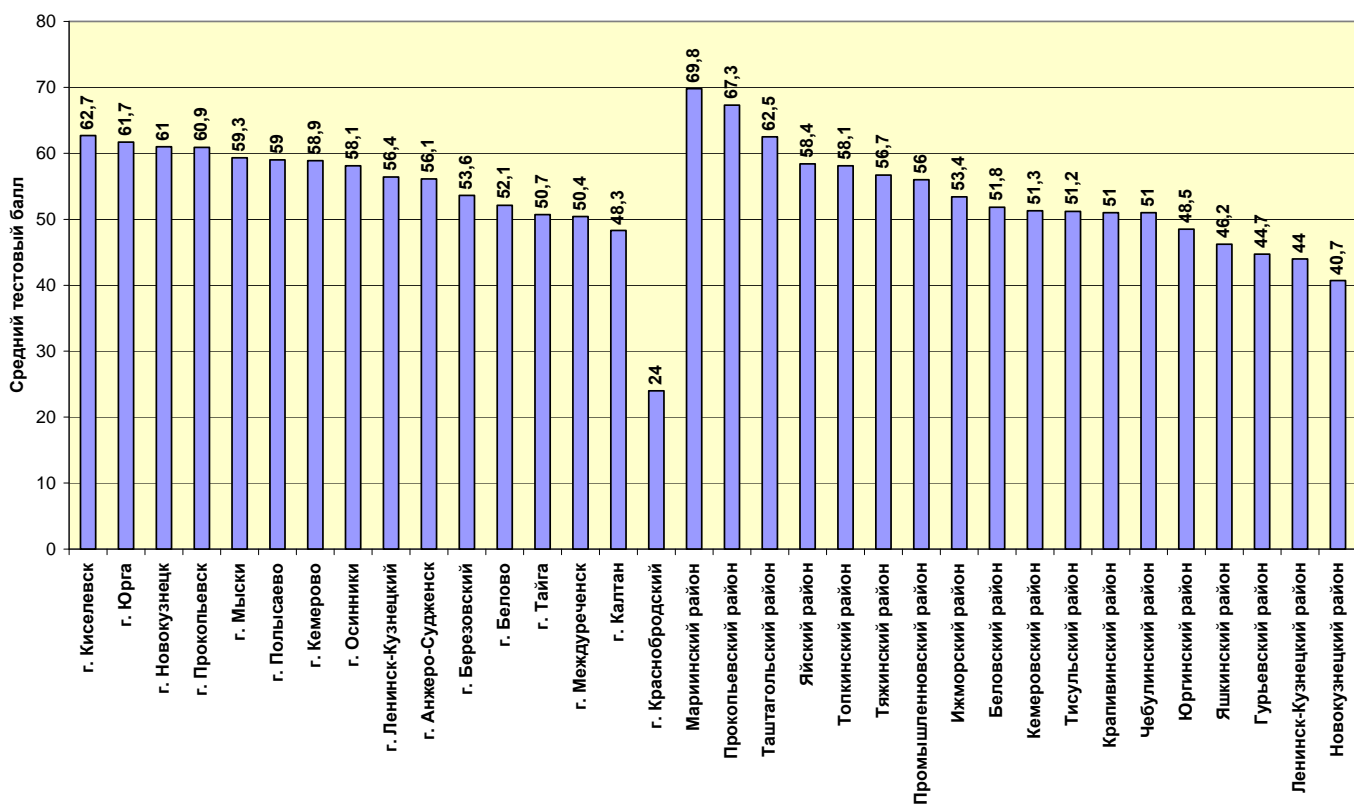
**Изменение результатов участников ЕГЭ Кемеровской области
по химии в динамике с 2008 по 2014 гг.**



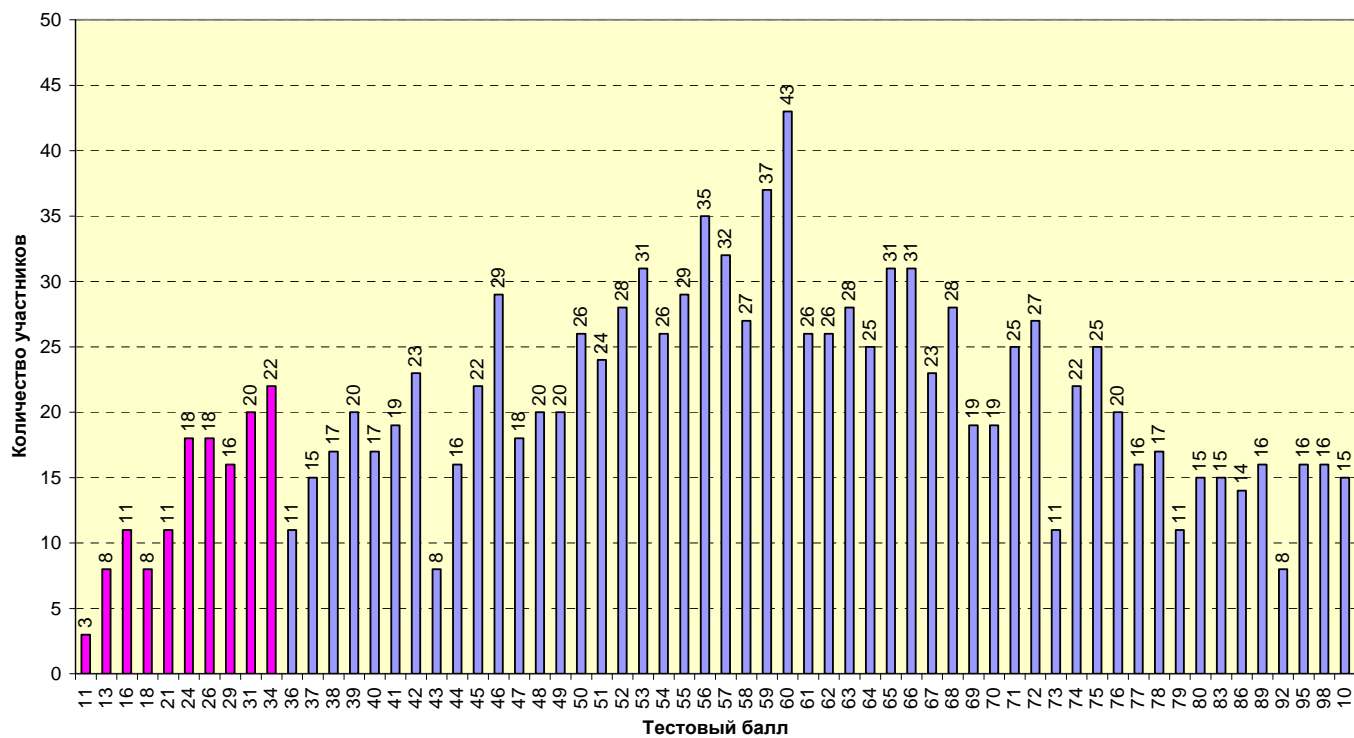
**Изменение результатов участников ЕГЭ, подтвердивших освоение
основных общеобразовательных программ среднего общего образования
по химии в динамике с 2008 по 2014 гг.**



Распределение среднего тестового балла по городам, сельским районам Химия

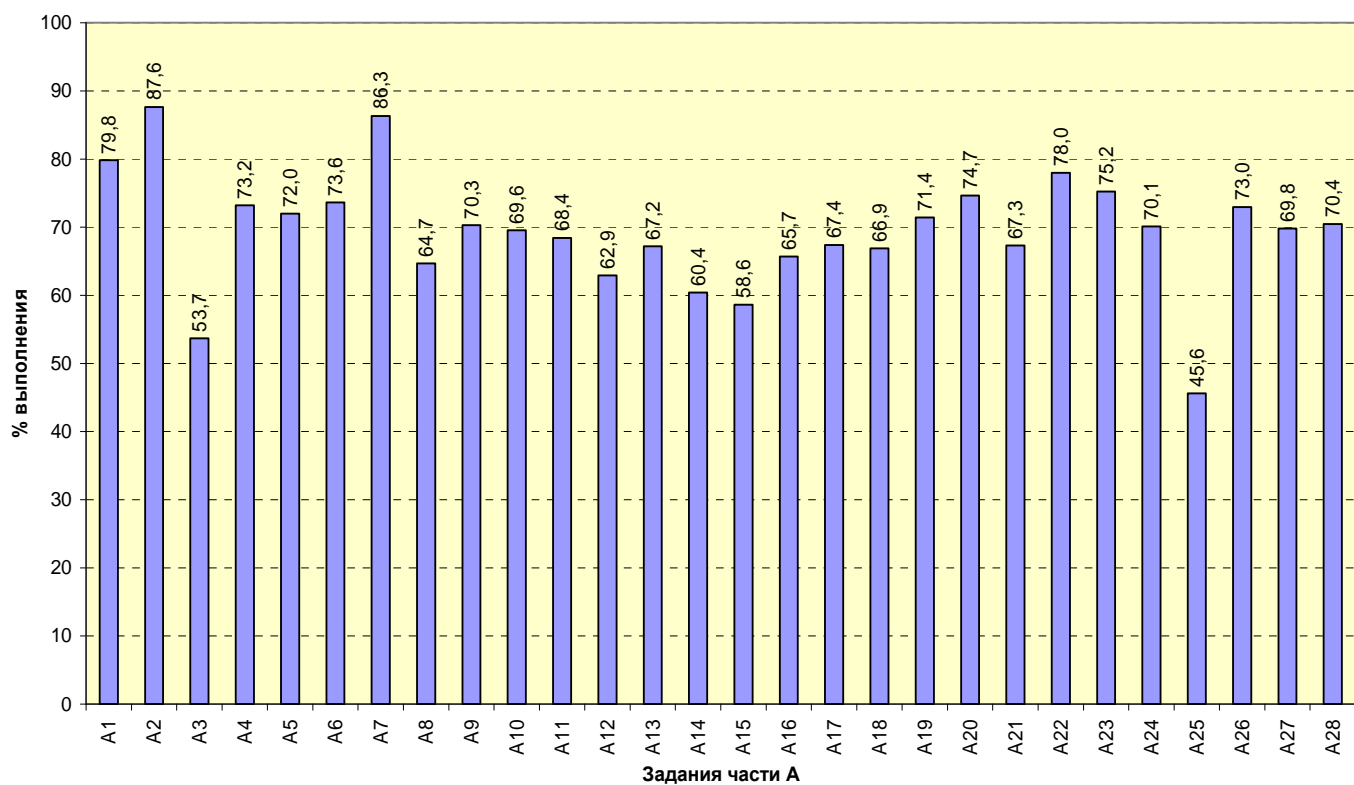


Количество участников, набравших соответствующий тестовый балл по химии

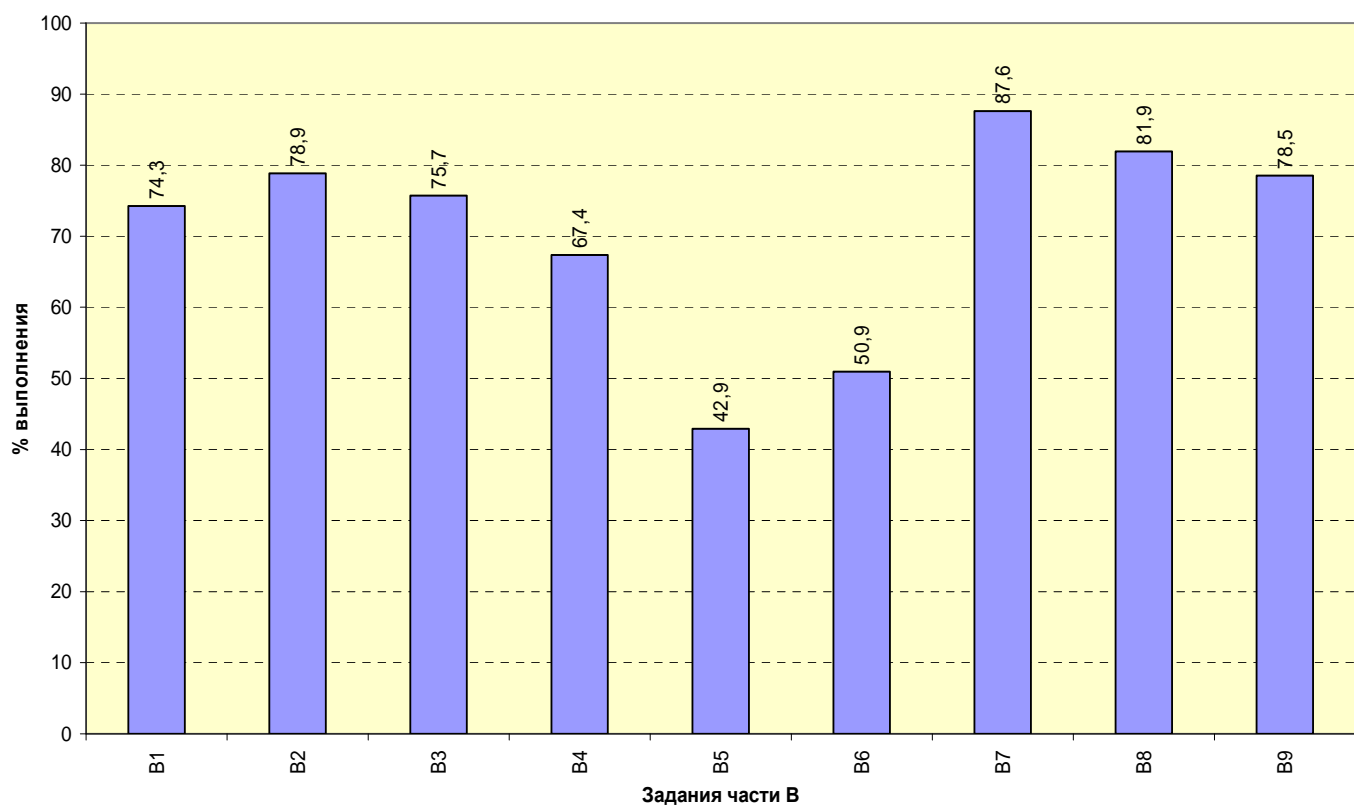


* с учетом дополнительного периода

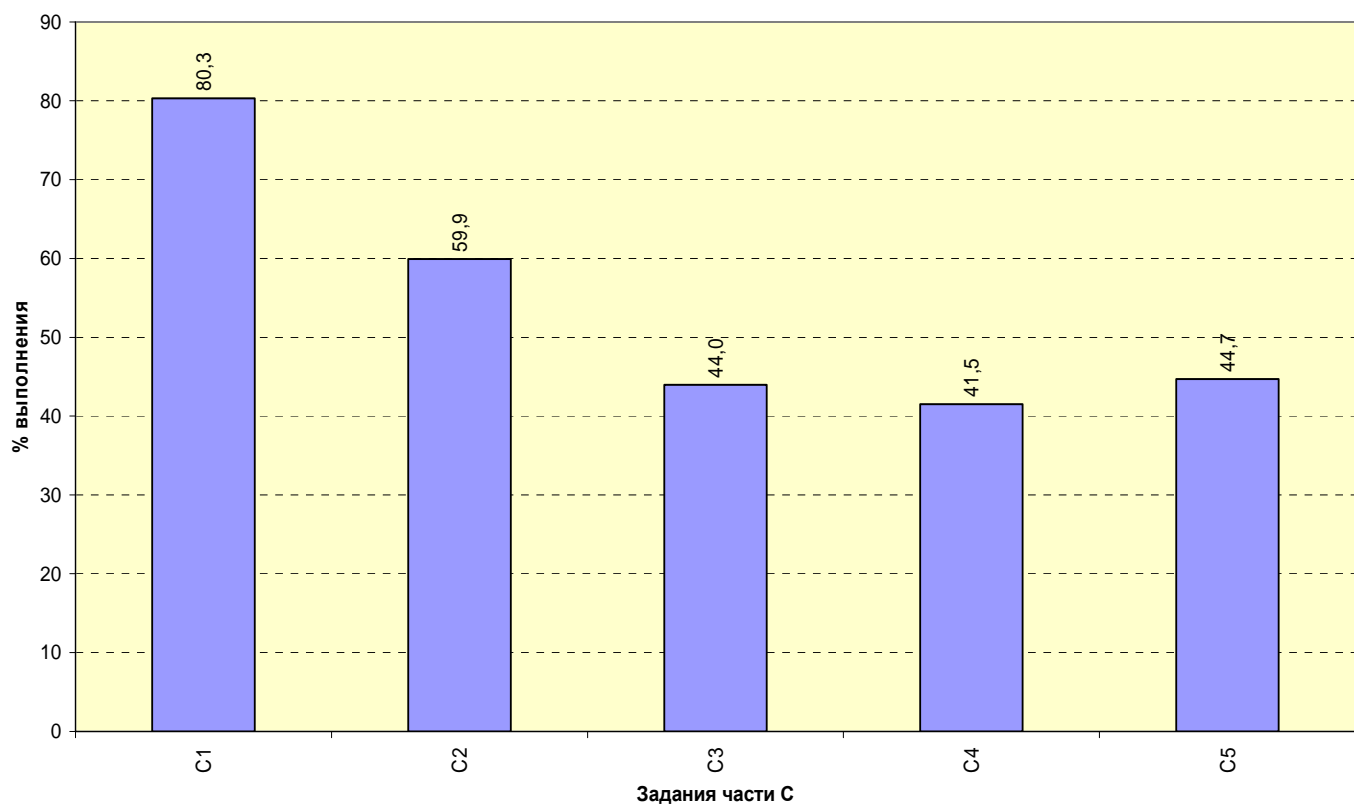
Выполнение заданий части А по химии



Выполнение заданий части В по химии



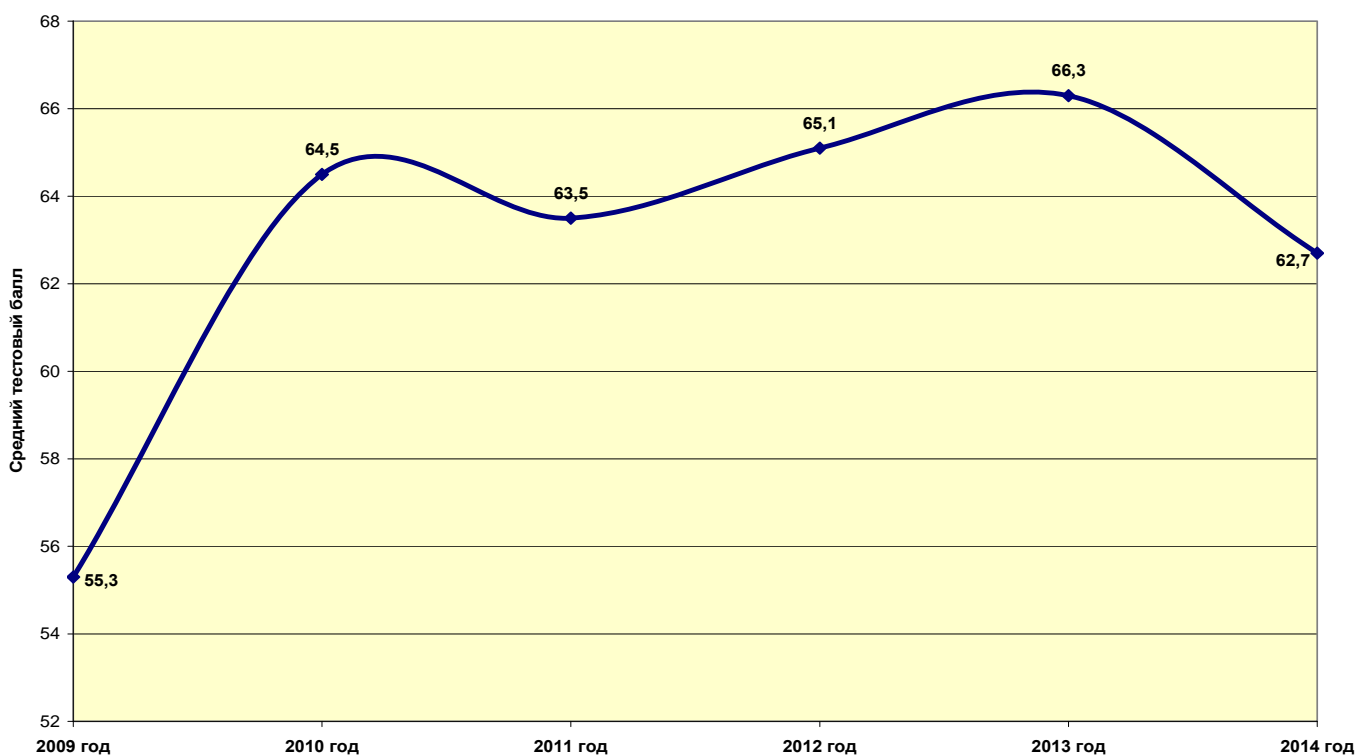
Выполнение заданий части С по химии



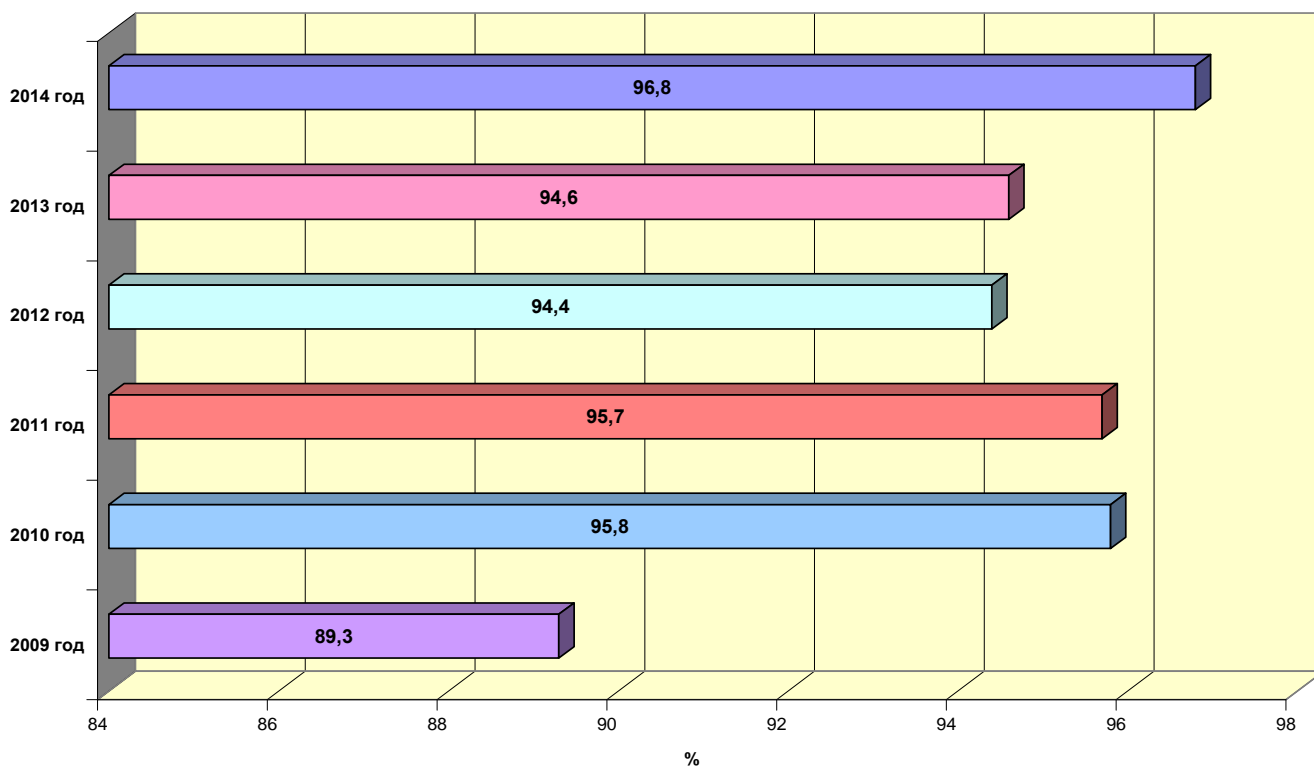
СТАТИСТИЧЕСКИЕ ДАННЫЕ ПО ИНФОРМАТИКЕ И ИКТ
РЕЗУЛЬТАТЫ ЕДИНОГО ГОСУДАРСТВЕННОГО ЭКЗАМЕНА ПО ИНФОРМАТИКЕ И ИКТ
В РАЗРЕЗЕ ТЕРРИТОРИЙ

Территория	Кол-во		0-min		min-99		100		Средний балл	Участники ЕГЭ, подтвердившие освоение основных общеобразовательных программ		Участники ЕГЭ, набравшие средний балл выше областного	
	Кол-во	%	Кол-во	%	Кол-во	%	Кол-во	%		Кол-во	%	Кол-во	%
г. Анжоро-Судженск	57	1,8	56	98,2	56	98,2	1		56,1	56	98,2	23	40,4
г. Белово	57		57	100	57	100			60,2	57	100	26	45,6
г. Березовский	18		18	100	18	100			61,5	18	100	10	55,6
г. Калтан	11		11	100	11	100			74,1	11	100	10	90,9
г. Кемерово	188	3	184	97,9	184	97,9	1	0,5	65,1	185	98,4	129	68,6
г. Киселевск	83	11	72	86,7	72	86,7			57	72	86,7	42	50,6
г. Краснобродский	6		6	100	6	100			60,8	6	100	3	50
г. Ленинск-Кузнецкий	40	2	38	95	38	95			61,9	38	95	22	55
г. Междуреченск	72		72	100	72	100			69,9	72	100	55	76,4
г. Мыски	26	1	25	96,2	25	96,2			58,8	25	96,2	13	50
г. Новокузнецк	327	10	316	96,6	316	96,6	1	0,3	64,3	317	96,9	210	64,2
г. Осинники	25		25	100	25	100			65,1	25	100	17	68
г. Польсаево	10		10	100	10	100			62,7	10	100	6	60
г. Прокопьевск	76	7	69	90,8	69	90,8			62,9	69	90,8	47	61,8
г. Тайга	6		6	100	6	100			62,5	6	100	5	83,3
г. Юрга	33	1	32	97	32	97			58,3	32	97	14	42,4
Беловский район	3		3	100	3	100			54,7	3	100	1	33,3
Гурьевский район	42	1	41	97,6	41	97,6			60,5	41	97,6	27	64,3
Ижморский район	1		1	100	1	100			60	1	100	1	100
Кемеровский район	7		7	100	7	100			65,6	7	100	5	71,4
Крапивинский район	7	1	6	85,7	6	85,7			52,7	6	85,7	2	28,6
Ленинск-Кузнецкий район	2		2	100	2	100			46	2	100		
Мариинский район	38		38	100	38	100			62,5	38	100	21	55,3
Новокузнецкий район	1		1	100	1	100			73	1	100	1	100
Прокопьевский район	2		2	100	2	100			65,5	2	100	2	100
Промышленновский район	13		13	100	13	100			61,8	13	100	7	53,8
Таштагольский район	15		15	100	15	100			57	15	100	7	46,7
Тисульский район	7		7	100	7	100			63	7	100	3	42,9
Топкинский район	5	1	4	80	4	80			56,2	4	80	2	40
Тяжинский район	5		5	100	5	100			58,4	5	100	3	60
Чебулинский район	4		4	100	4	100			56,8	4	100	1	25
Юргинский район	4		4	100	4	100			48,5	4	100		
Яйский район	4		4	100	4	100			69,3	4	100	3	75
Яшкинский район	7		7	100	7	100			64	7	100	5	71,4

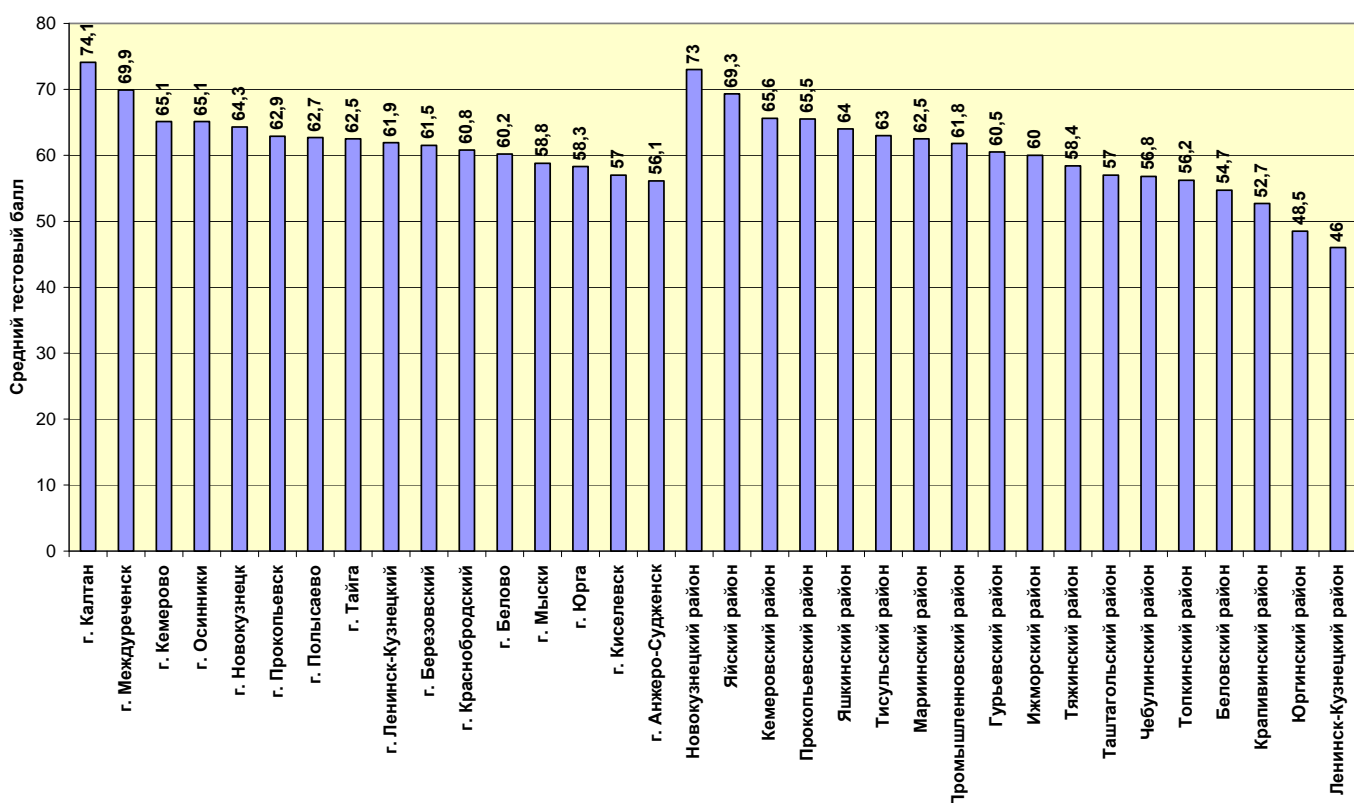
**Изменение результатов участников ЕГЭ Кемеровской области
по информатике и ИКТ в динамике с 2009 по 2014 гг.**



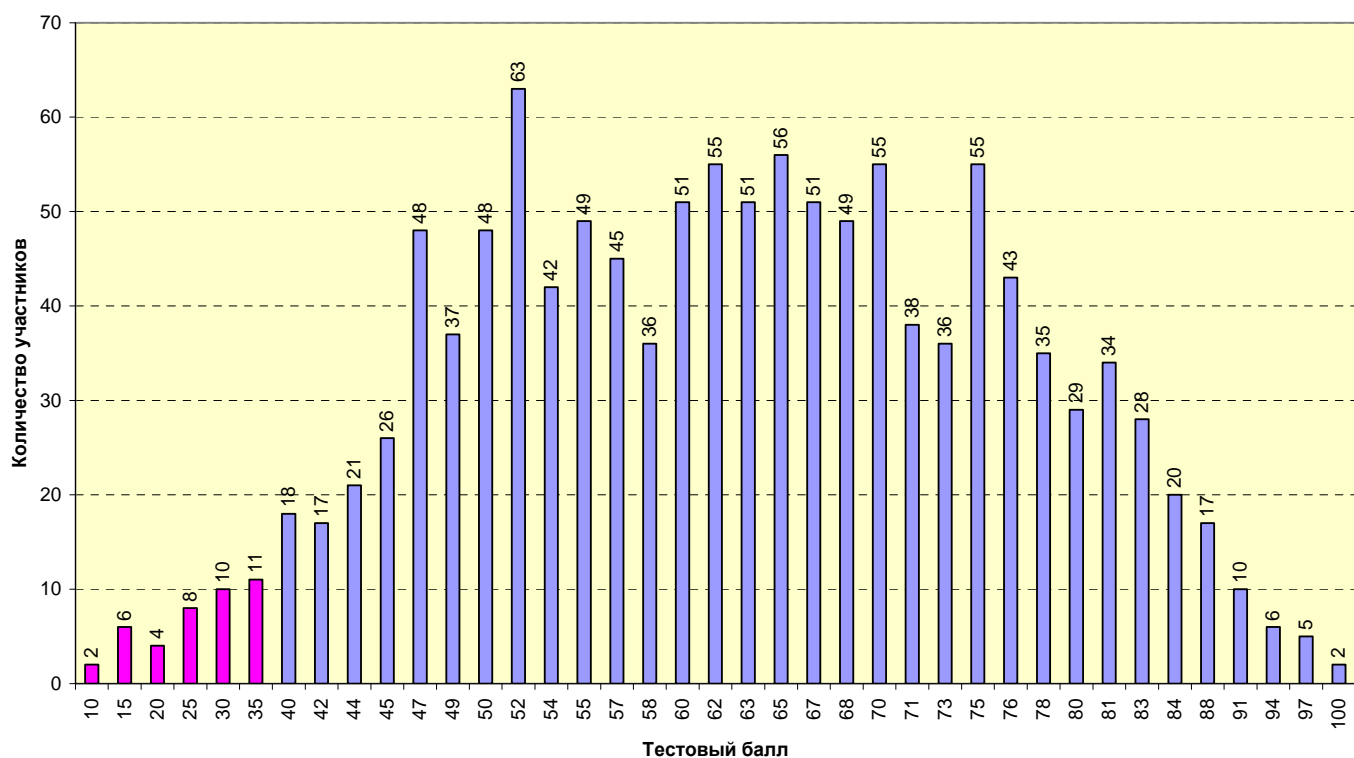
**Изменение результатов участников ЕГЭ, подтвердивших освоение
основных общеобразовательных программ среднего общего образования
по информатике и ИКТ в динамике с 2009 по 2014 гг.**



Распределение среднего тестового балла по городам, сельским районам Информатика и ИКТ

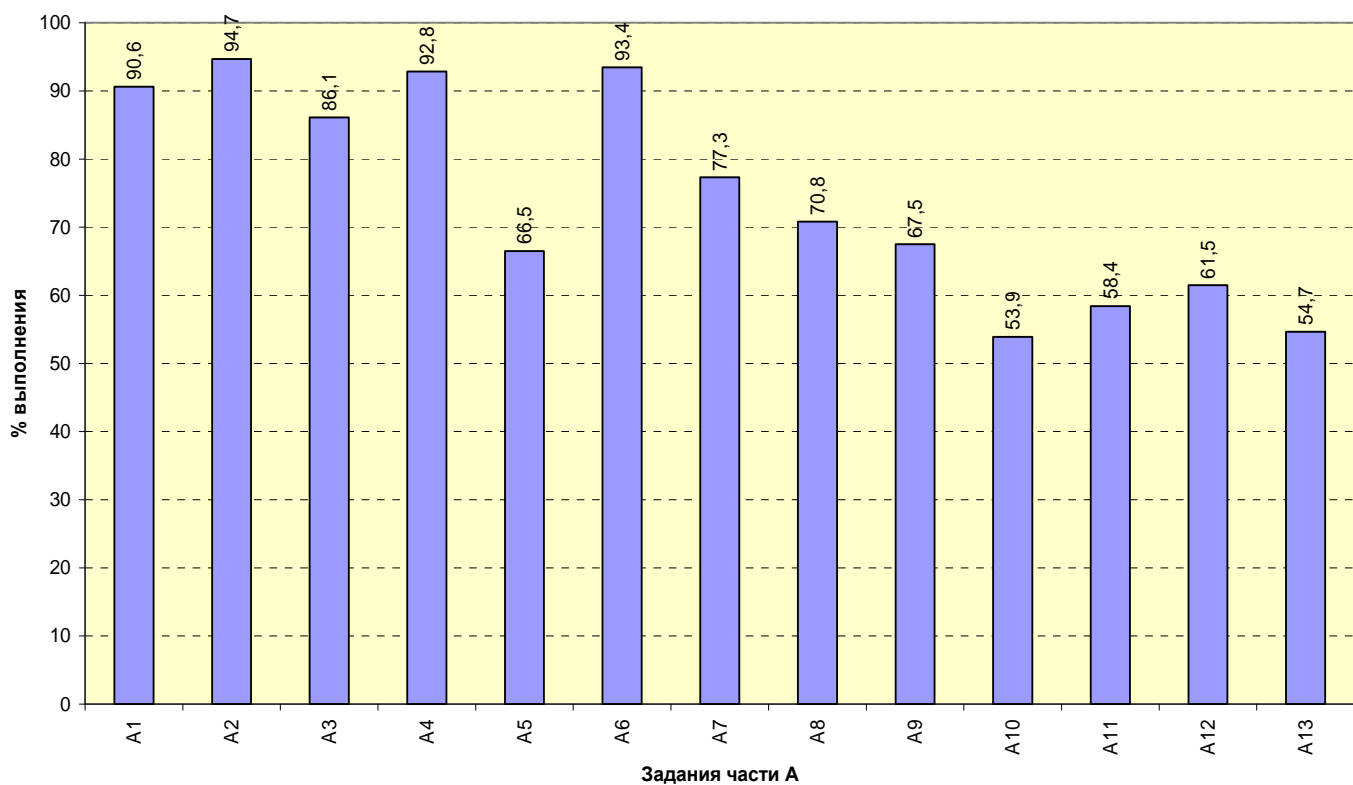


Количество участников, набравших соответствующий тестовый балл по информатике

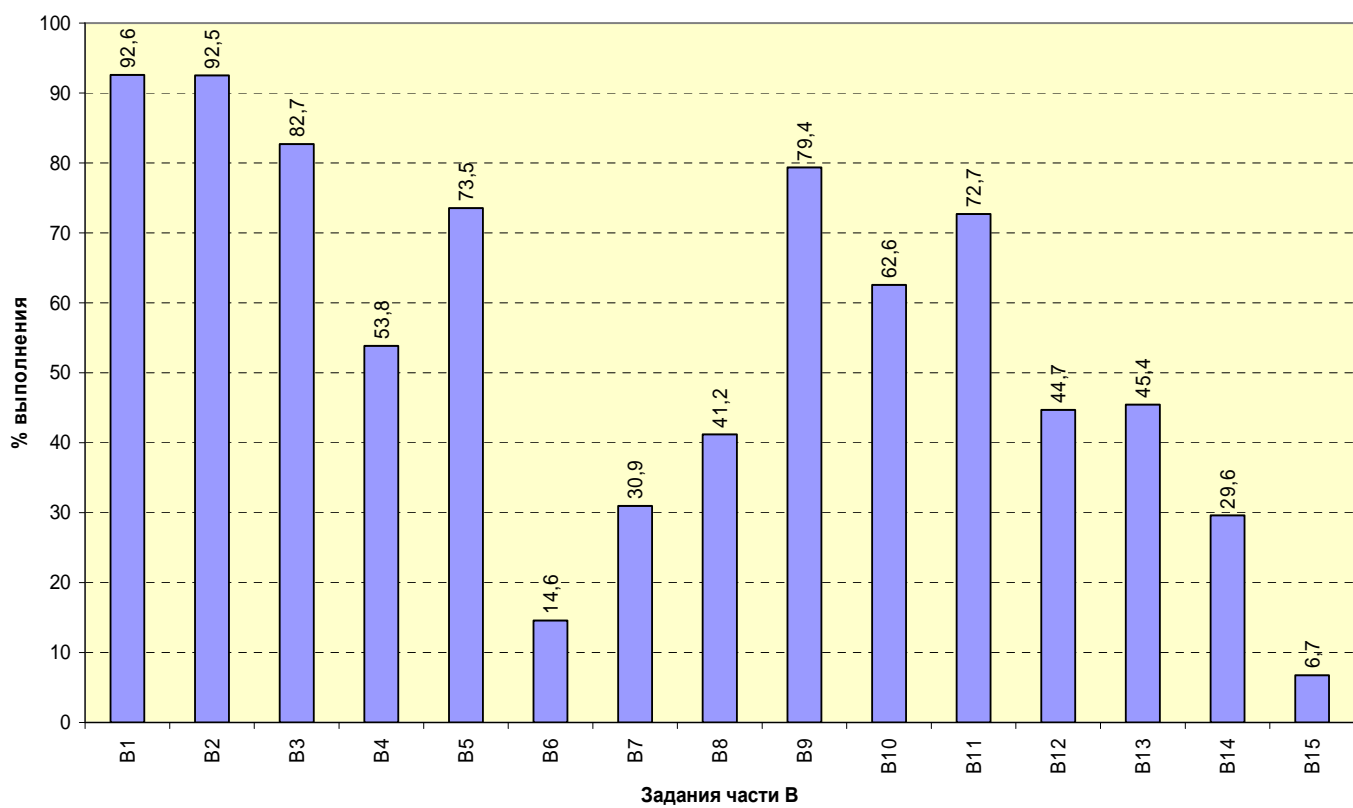


* с учетом дополнительного периода

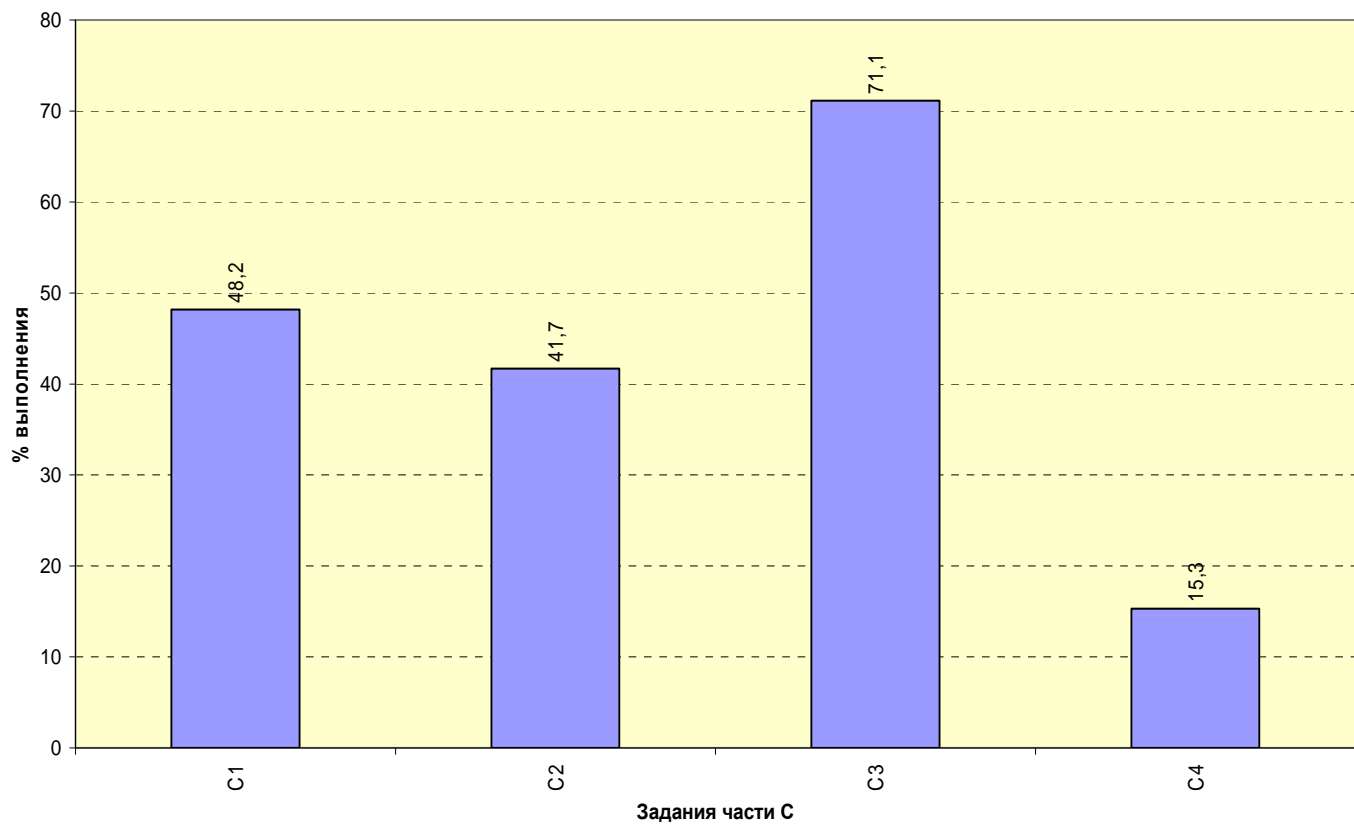
Выполнение заданий части А по информатике



Выполнение заданий части В по информатике



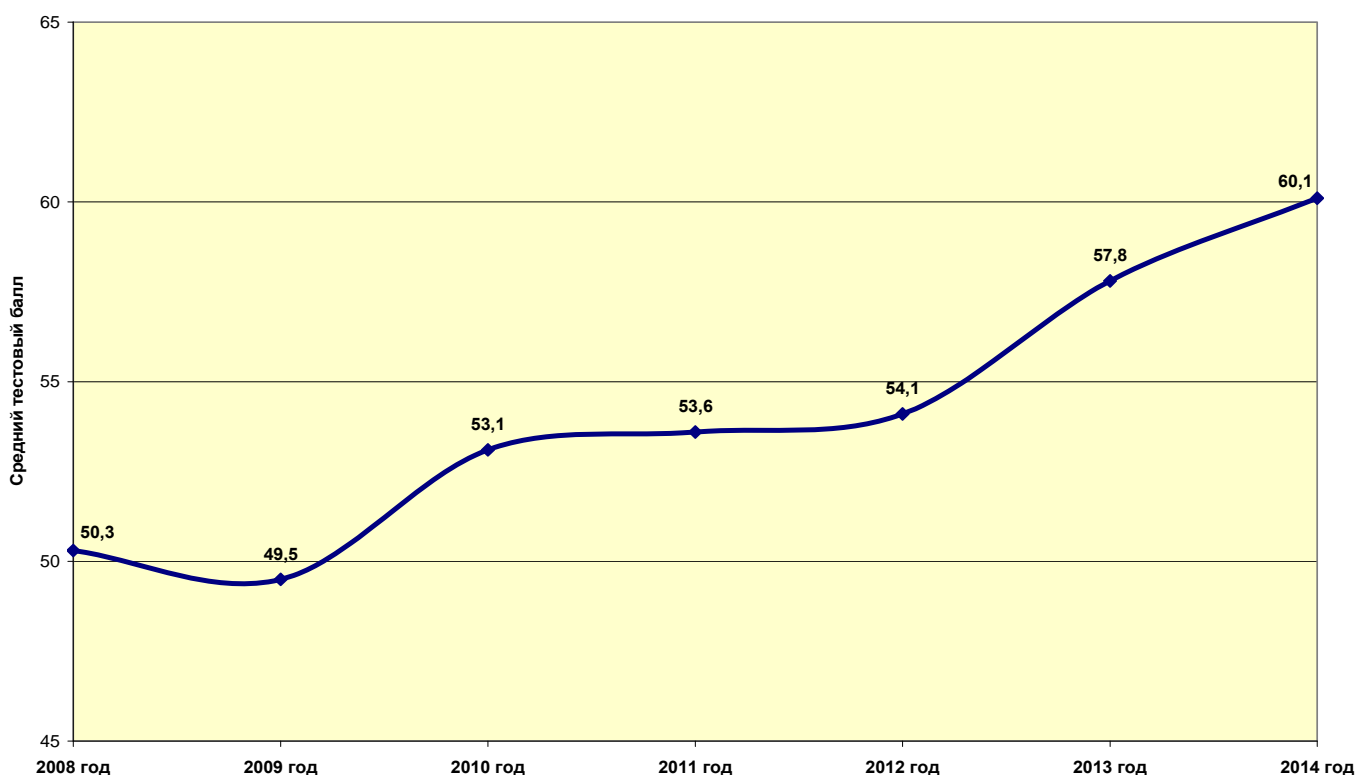
Выполнение заданий части С по информатике



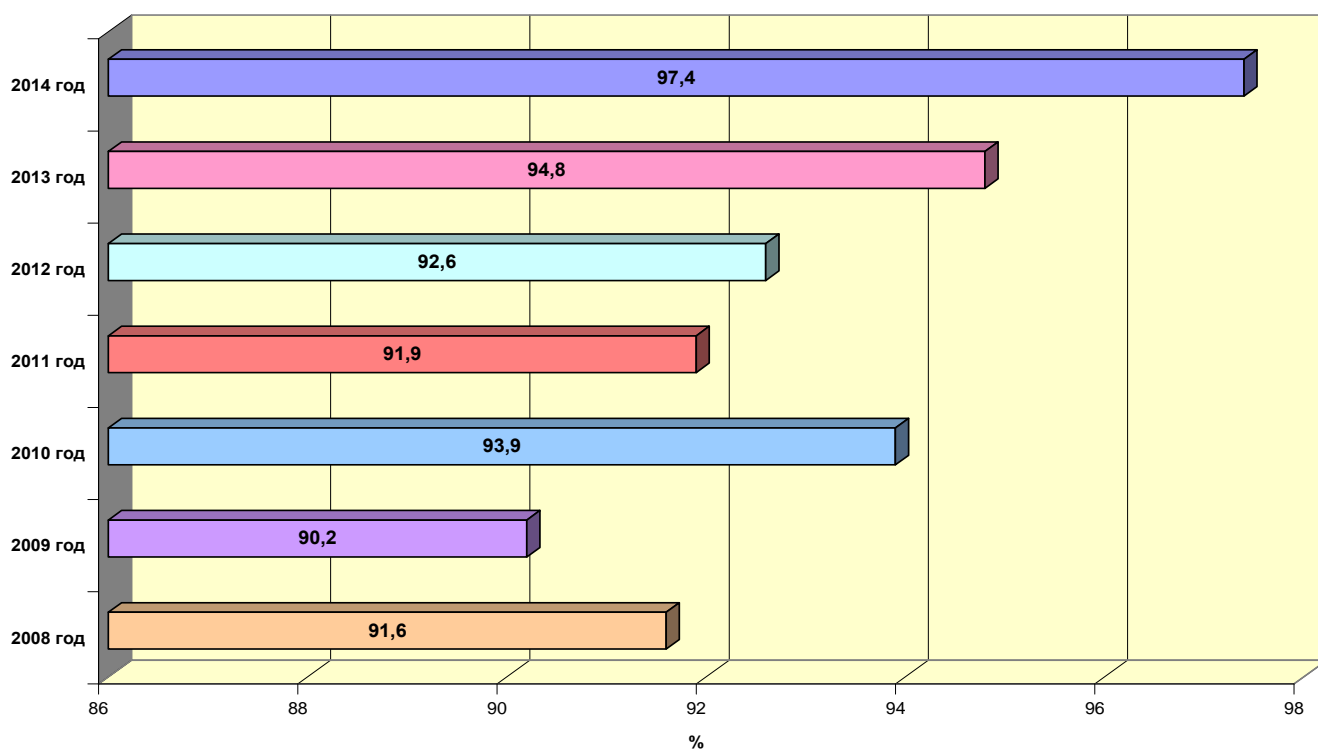
СТАТИСТИЧЕСКИЕ ДАННЫЕ ПО БИОЛОГИИ
РЕЗУЛЬТАТЫ ЕДИНОГО ГОСУДАРСТВЕННОГО ЭКЗАМЕНА ПО БИОЛОГИИ
В РАЗРЕЗЕ ТЕРРИТОРИЙ

Территория	Кол-во	0-min		min-99		100		Средний балл	Участники ЕГЭ, подтвердившие освоение основных общеобразовательных программ		Участники ЕГЭ, набравшие средний балл выше областного	
		Кол-во	%	Кол-во	%	Кол-во	%		Кол-во	%	Кол-во	%
г. Анжеро-Судженск	62	1	1,6	61	98,4			58,2	61	98,4	28	45,2
г. Белово	78	3	3,8	75	96,2			56,6	75	96,2	35	44,9
г. Березовский	21			21	100			55,6	21	100	7	33,3
г. Калтан	13			13	100			53,5	13	100	4	30,8
г. Кемерово	356	11	3,1	343	96,3	2	0,6	61,1	345	96,9	188	52,8
г. Киселевск	53	1	1,9	51	96,2	1	1,9	65,4	52	98,1	32	60,4
г. Краснобродский	4			4	100			44,5	4	100	0	0
г. Ленинск-Кузнецкий	63			63	100			60,5	63	100	30	47,6
г. Междуреченск	83	4	4,8	79	95,2			58,7	79	95,2	40	48,2
г. Мыски	26			26	100			60,3	26	100	14	53,8
г. Новокузнецк	343	8	2,3	335	97,7			62,6	335	97,7	201	58,6
г. Осинники	44	1	2,3	43	97,7			60,7	43	97,7	24	54,5
г. Польсаево	5			5	100			64,6	5	100	3	60
г. Прокопьевск	126	2	1,6	124	98,4			61,5	124	98,4	77	61,1
г. Тайга	7			7	100			59,4	7	100	4	57,1
г. Юрга	45			45	100			62,7	45	100	28	62,2
Беловский район	9			9	100			53,8	9	100	4	44,4
Гурьевский район	19			19	100			57,6	19	100	10	52,6
Ижморский район	5			5	100			59,4	5	100	1	20
Кемеровский район	19			19	100			55,6	19	100	7	36,8
Крапивинский район	14	1	7,1	13	92,9			48,9	13	92,9	4	28,6
Ленинск-Кузнецкий район	14	1	7,1	13	92,9			53,5	13	92,9	4	28,6
Мариинский район	37	1	2,7	36	97,3			66,6	36	97,3	26	70,3
Новокузнецкий район	12			12	100			54,7	12	100	5	41,7
Прокопьевский район	15	1	6,7	14	93,3			59,9	14	93,3	8	53,3
Промышленновский район	30	1	3,3	29	96,7			58,6	29	96,7	12	40
Таштагольский район	35	3	8,6	32	91,4			57,4	32	91,4	16	45,7
Тисульский район	19			19	100			55,6	19	100	10	52,6
Топкинский район	18	2	11,1	16	88,9			57,9	16	88,9	9	50
Тяжинский район	29	1	3,4	28	96,6			53,6	28	96,6	9	31
Чебулинский район	12	1	8,3	11	91,7			51,3	11	91,7	4	33,3
Юргинский район	11	1	9,1	10	90,9			44,6	10	90,9	1	9,1
Яйский район	17			17	100			59,2	17	100	6	35,3
Яшкинский район	22			22	100			54	22	100	7	31,8

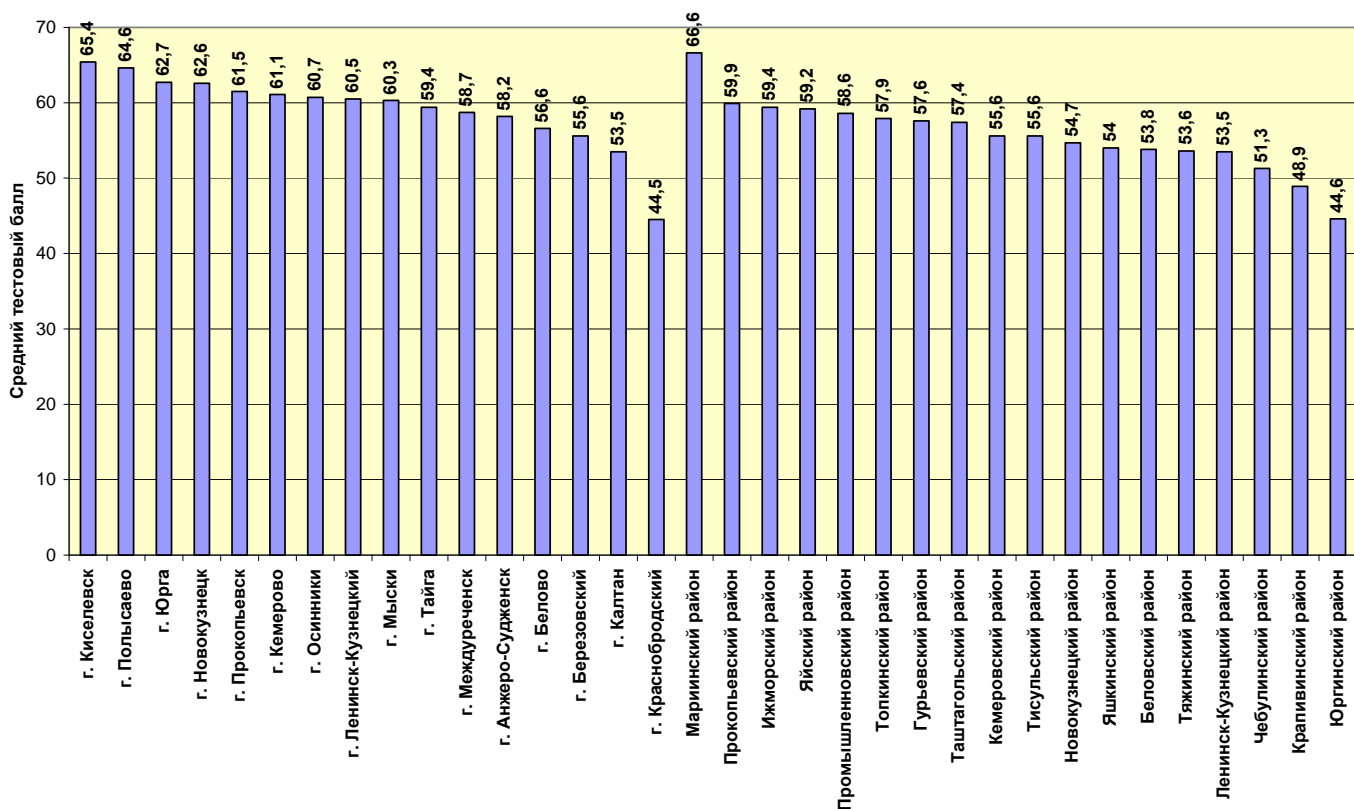
**Изменение результатов участников ЕГЭ Кемеровской области
по биологии в динамике с 2008 по 2014 гг.**



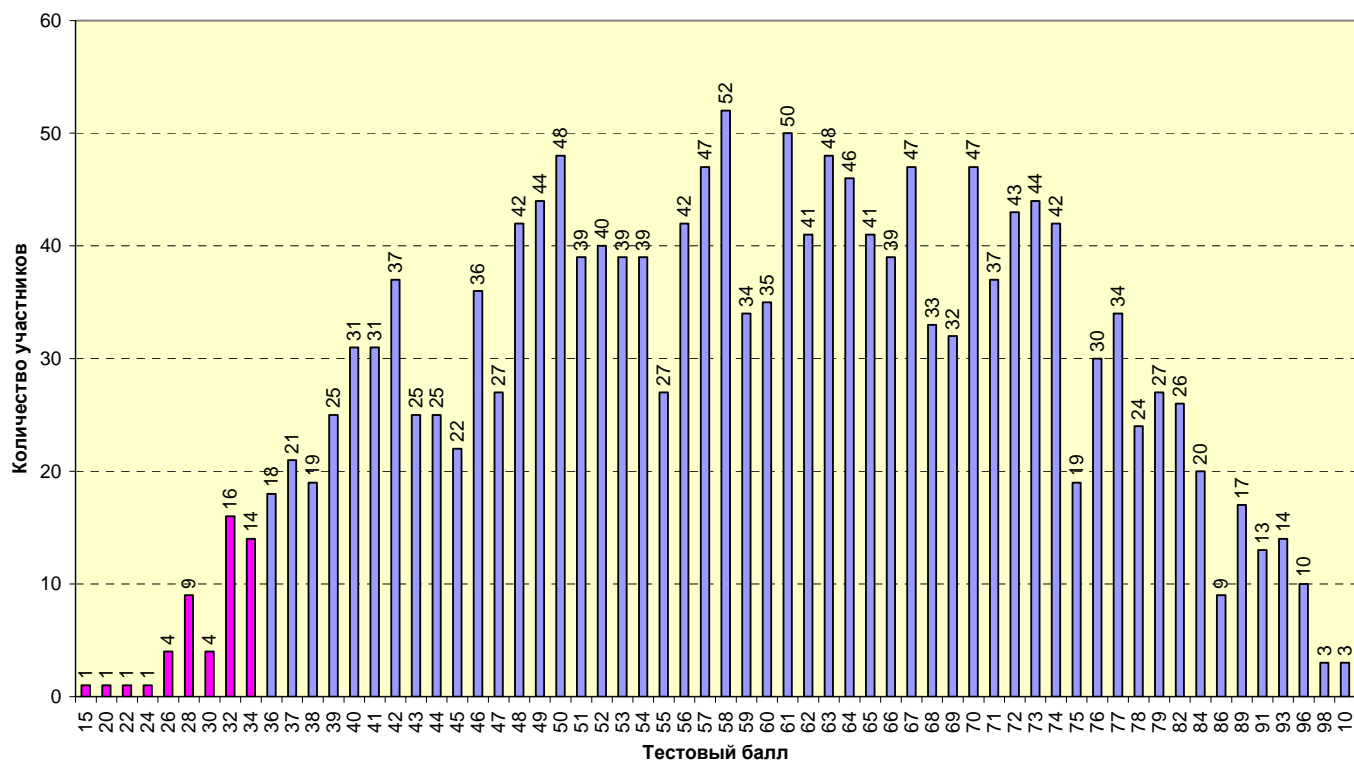
**Изменение результатов участников ЕГЭ, подтвердивших освоение
основных общеобразовательных программ среднего общего образования
по биологии в динамике с 2008 по 2014 гг.**



Распределение среднего тестового балла по городам, сельским районам Биология

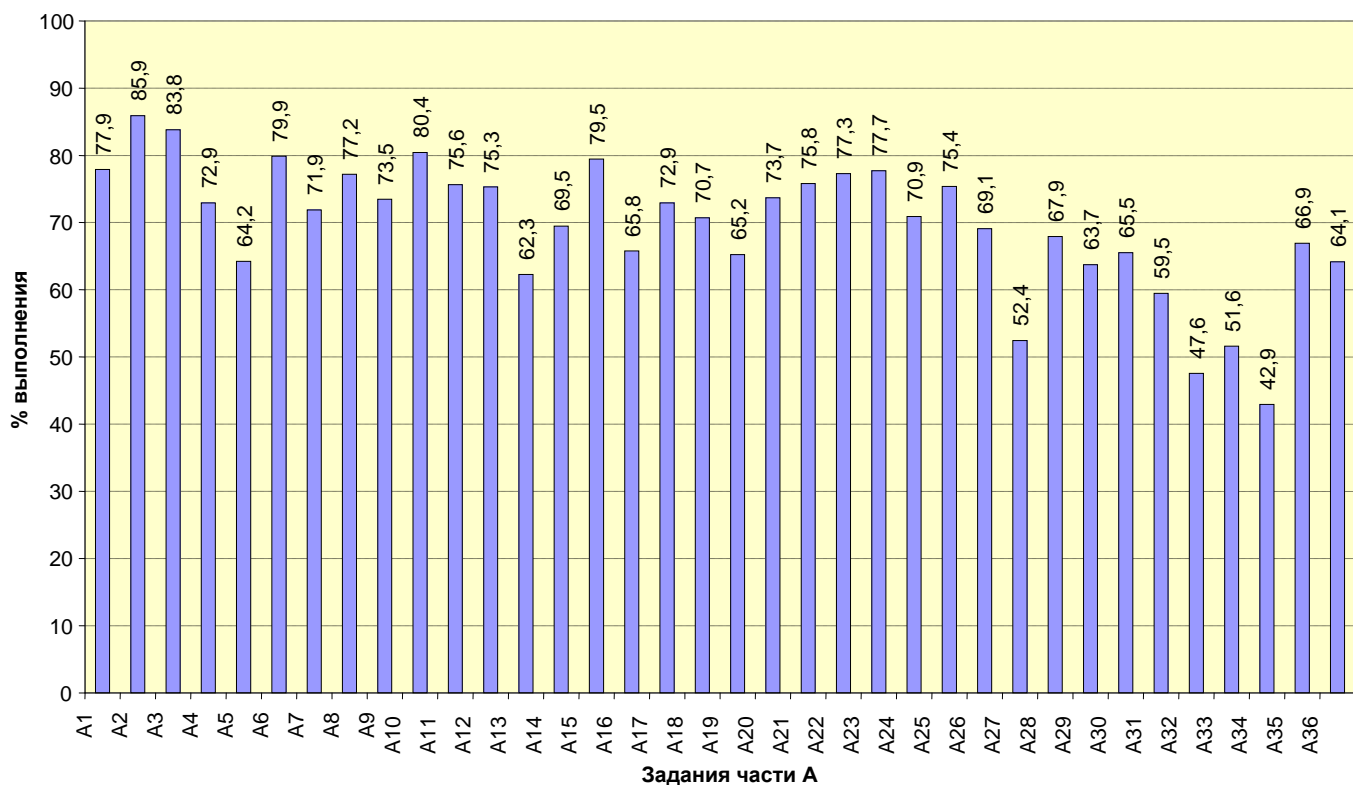


Количество участников, набравших соответствующий тестовый балл по биологии

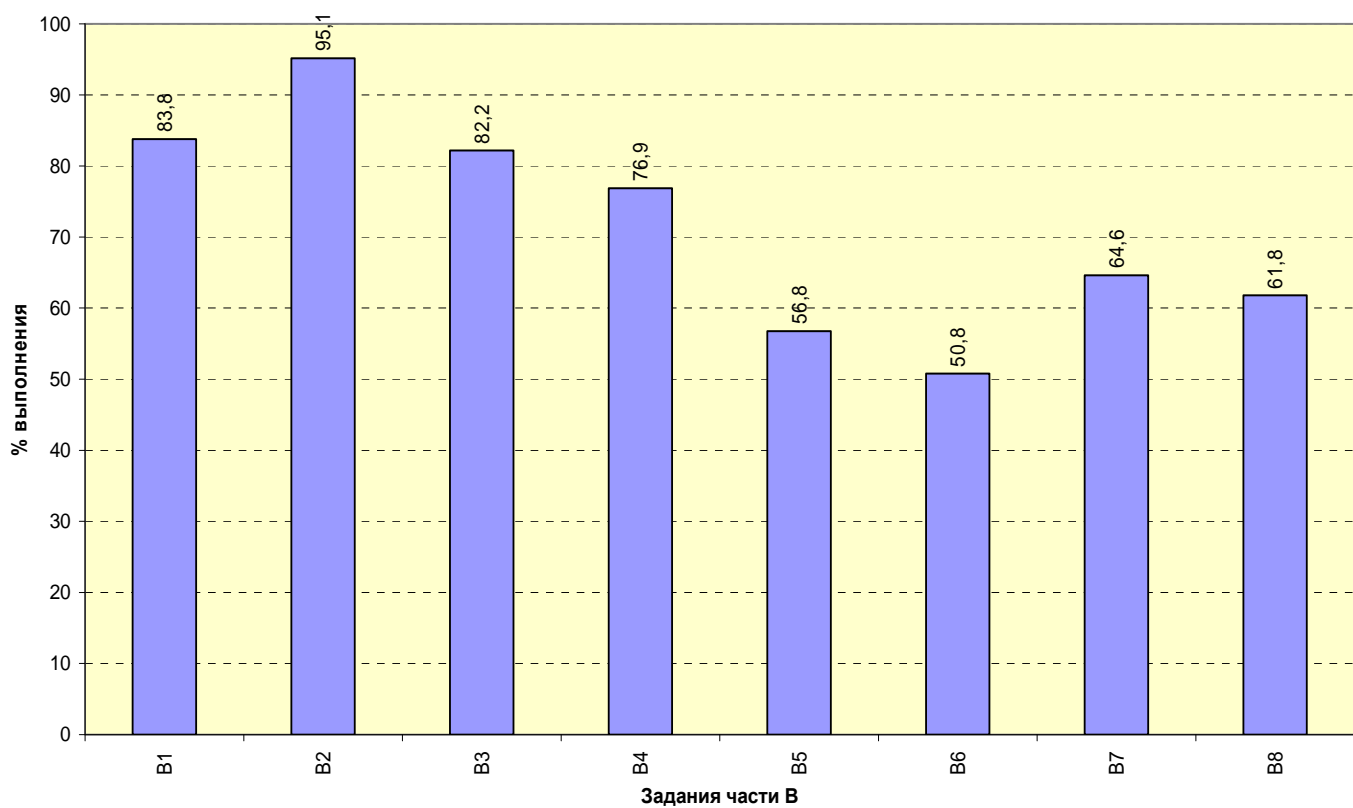


* с учетом дополнительного периода

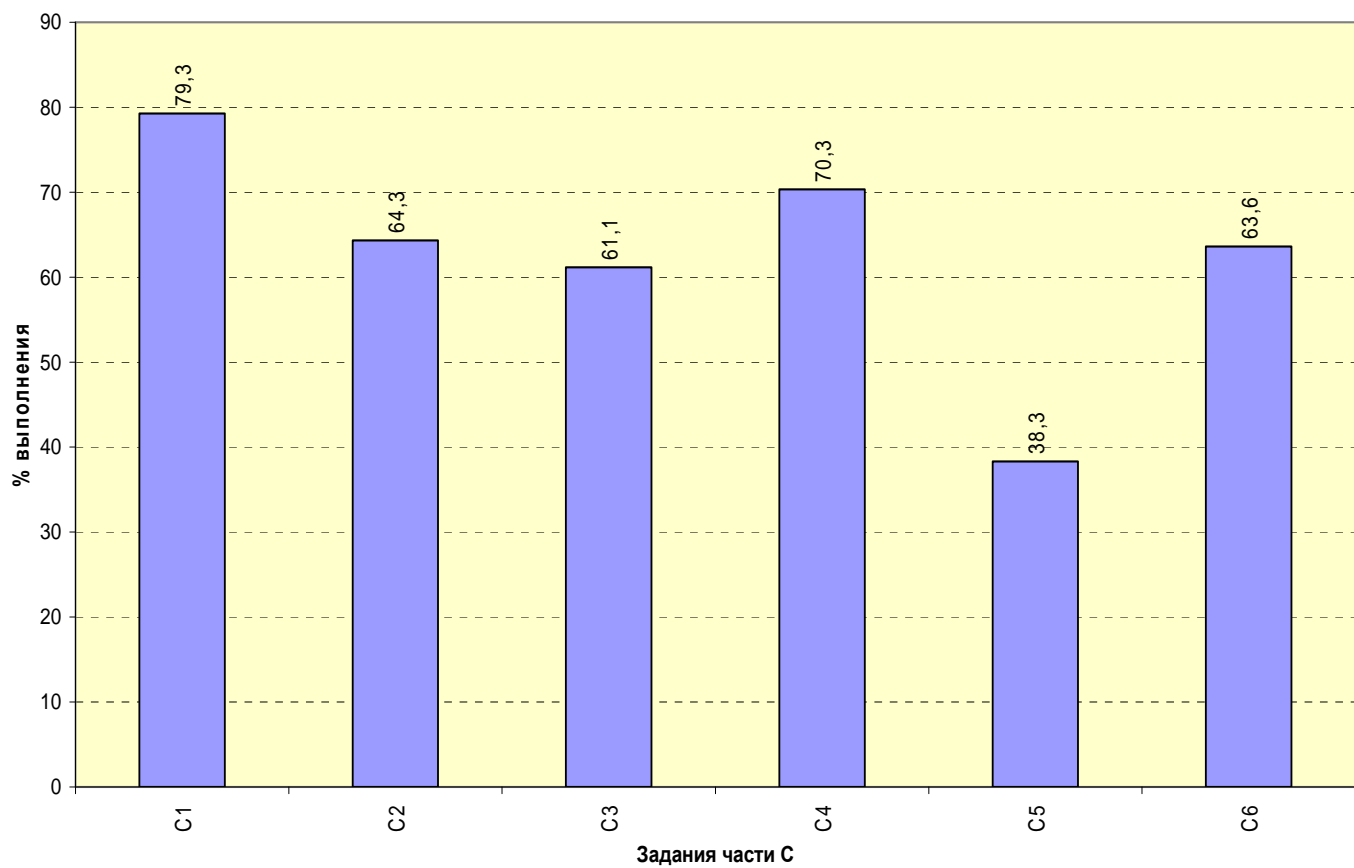
Выполнение заданий части А по биологии



Выполнение заданий части В по биологии



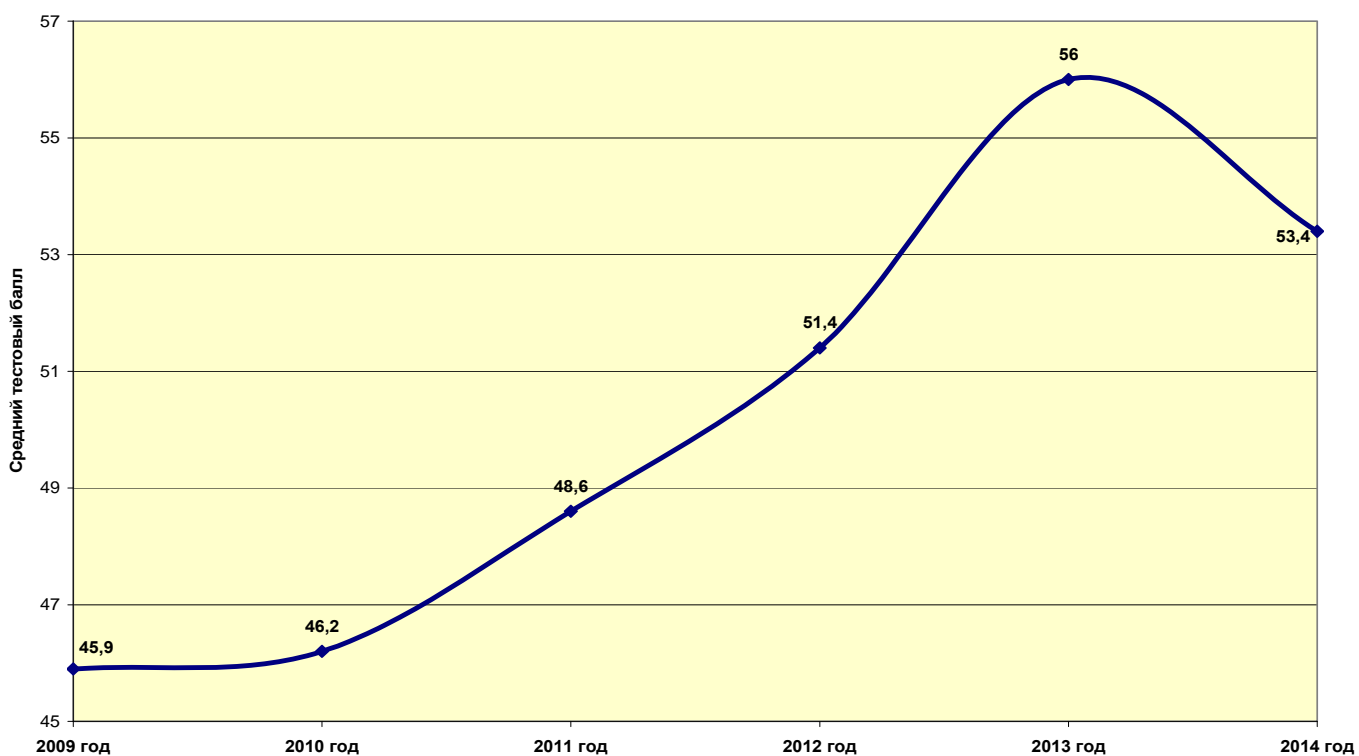
Выполнение заданий части С по биологии



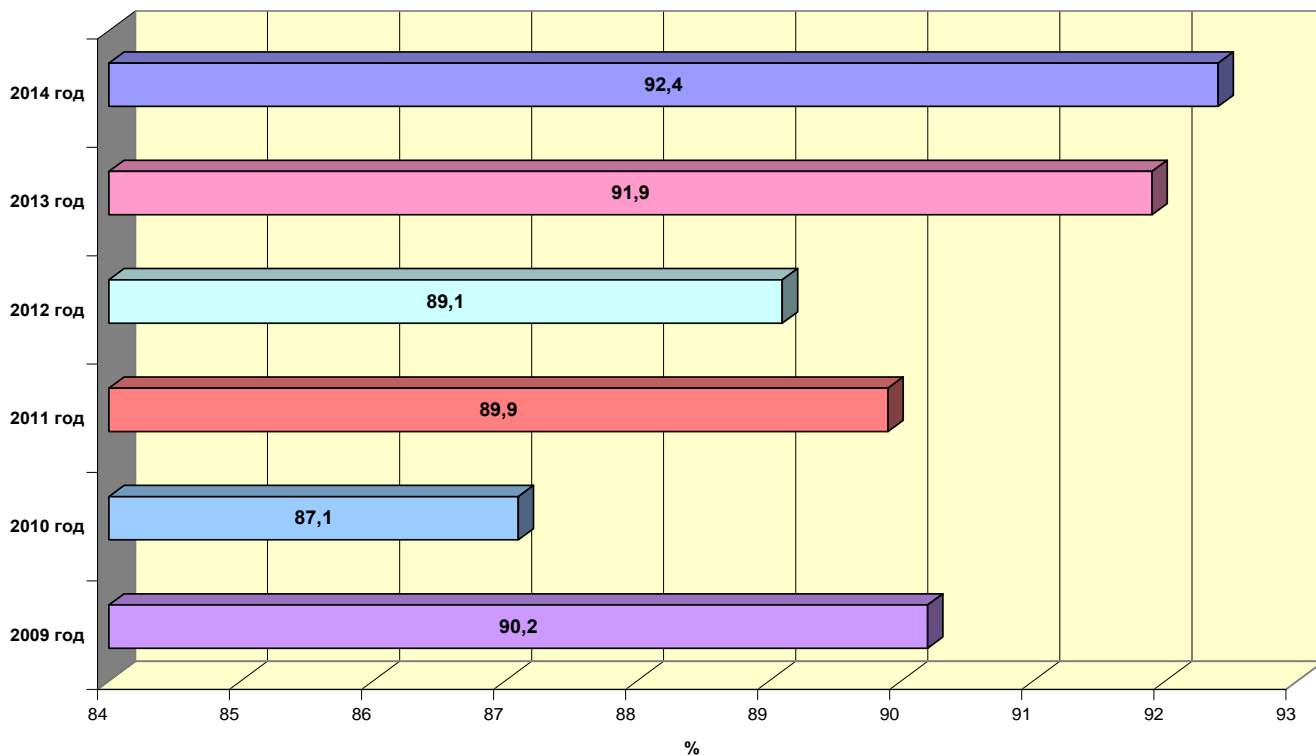
СТАТИСТИЧЕСКИЕ ДАННЫЕ ПО ИСТОРИИ
РЕЗУЛЬТАТЫ ЕДИНОВОГО ГОСУДАРСТВЕННОГО ЭКЗАМЕНА ПО ИСТОРИИ
В РАЗРЕЗЕ ТЕРРИТОРИЙ

Территория	Кол-во	0-min		min-99		100		Средний балл	Участники ЕГЭ, подтвердившие освоение основных общеобразовательных программ		Участники ЕГЭ, набравшие средний балл выше областного	
		Кол-во	%	Кол-во	%	Кол-во	%		Кол-во	%	Кол-во	%
г. Анжеро-Судженск	43	3	7	39	90,7	1	2,3	58,3	40	93	28	65,1
г. Белово	86	7	8,1	79	91,9			49,4	79	91,9	38	44,2
г. Березовский	29	2	6,9	27	93,1			50,4	27	93,1	17	58,6
г. Калтан	37	4	10,8	33	89,2			54	33	89,2	18	48,6
г. Кемерово	515	25	4,9	490	95,1			55,1	490	95,1	306	59,4
г. Киселевск	58	4	6,9	54	93,1			50,7	54	93,1	27	46,6
г. Краснобродский	9			9	100			58	9	100	6	66,7
г. Ленинск-Кузнецкий	96	7	7,3	88	91,7	1	1	50,7	89	92,7	46	47,9
г. Междуреченск	76	7	9,2	69	90,8			57,1	69	90,8	50	65,8
г. Мыски	25	1	4	24	96			48,4	24	96	10	40
г. Новокузнецк	441	40	9,1	398	90,2	3	0,7	52,5	401	90,9	233	52,8
г. Осинники	51	3	5,9	48	94,1			50,7	48	94,1	25	49
г. Польсаево	21	1	4,8	20	95,2			51,5	20	95,2	8	38,1
г. Прокопьевск	131	11	8,4	120	91,6			55,4	120	91,6	77	58,8
г. Тайга	41	1	2,4	40	97,6			57,5	40	97,6	26	63,4
г. Юрга	72	9	12,5	63	87,5			53,7	63	87,5	42	58,3
Беловский район	12			12	100			61,3	12	100	10	83,3
Гурьевский район	23	2	8,7	21	91,3			52,9	21	91,3	13	56,5
Ижморский район	7	1	14,3	6	85,7			50,3	6	85,7	3	42,9
Кемеровский район	28	1	3,6	27	96,4			53,8	27	96,4	16	57,1
Крапивинский район	10			10	100			54,4	10	100	6	60
Ленинск-Кузнецкий район	1			1	100			89	1	100	1	100
Мариинский район	33	9	27,3	24	72,7			47,7	24	72,7	14	42,4
Новокузнецкий район	22	4	18,2	18	81,8			49,5	18	81,8	12	54,5
Прокопьевский район	18	3	16,7	15	83,3			43,8	15	83,3	8	44,4
Промышленновский район	30			30	100			60,1	30	100	23	76,7
Таштагольский район	34	2	5,9	32	94,1			54	32	94,1	21	61,8
Тисульский район	12	2	16,7	10	83,3			46,8	10	83,3	6	50
Топкинский район	30	1	3,3	29	96,7			52,4	29	96,7	11	36,7
Тяжинский район	12	2	16,7	10	83,3			57,8	10	83,3	9	75
Чебулинский район	8	1	12,5	7	87,5			52,1	7	87,5	4	50
Юргинский район	5			5	100			52,8	5	100	2	40
Яйский район	18	1	5,6	17	94,4			50,6	17	94,4	11	61,1
Яшкинский район	17	2	11,8	15	88,2			51,8	15	88,2	9	52,9

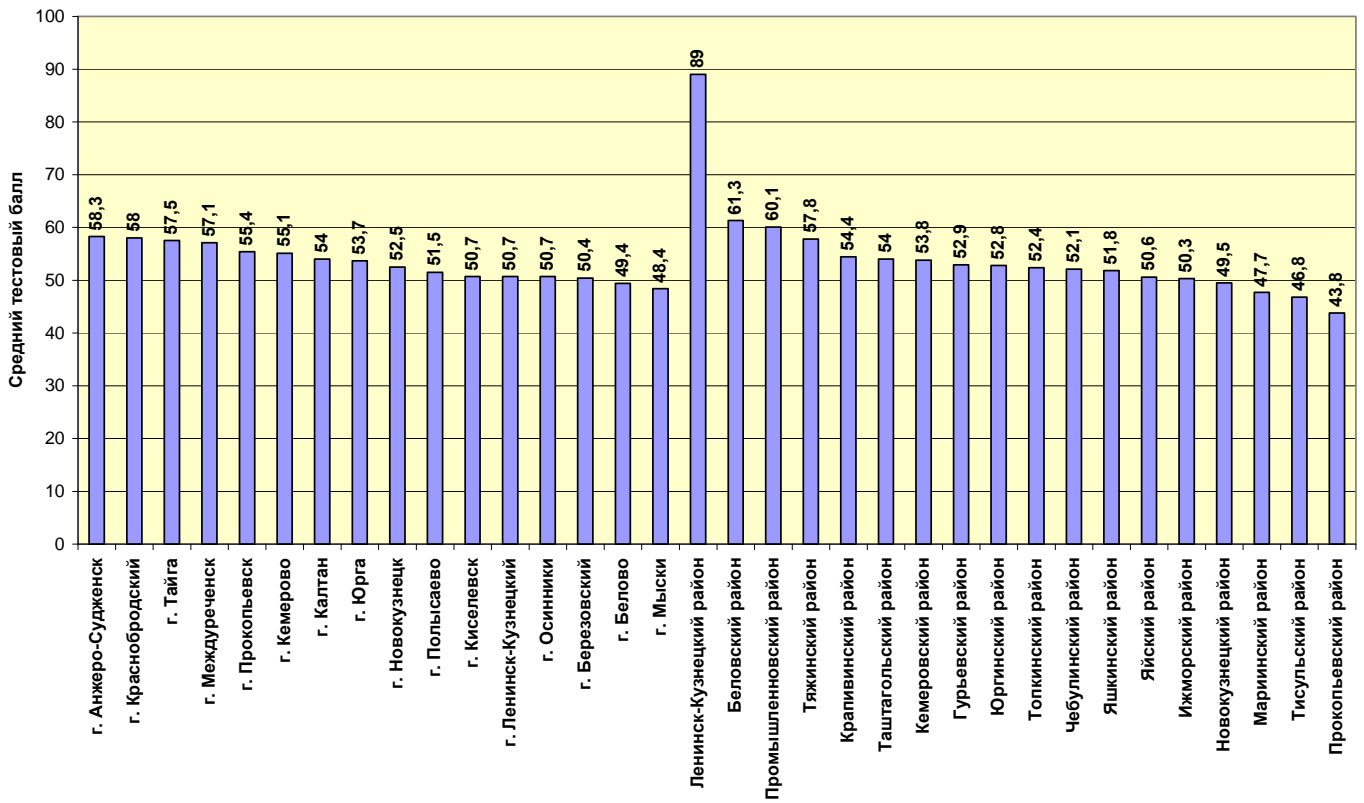
**Изменение результатов участников ЕГЭ Кемеровской области
по истории в динамике с 2009 по 2014 гг.**



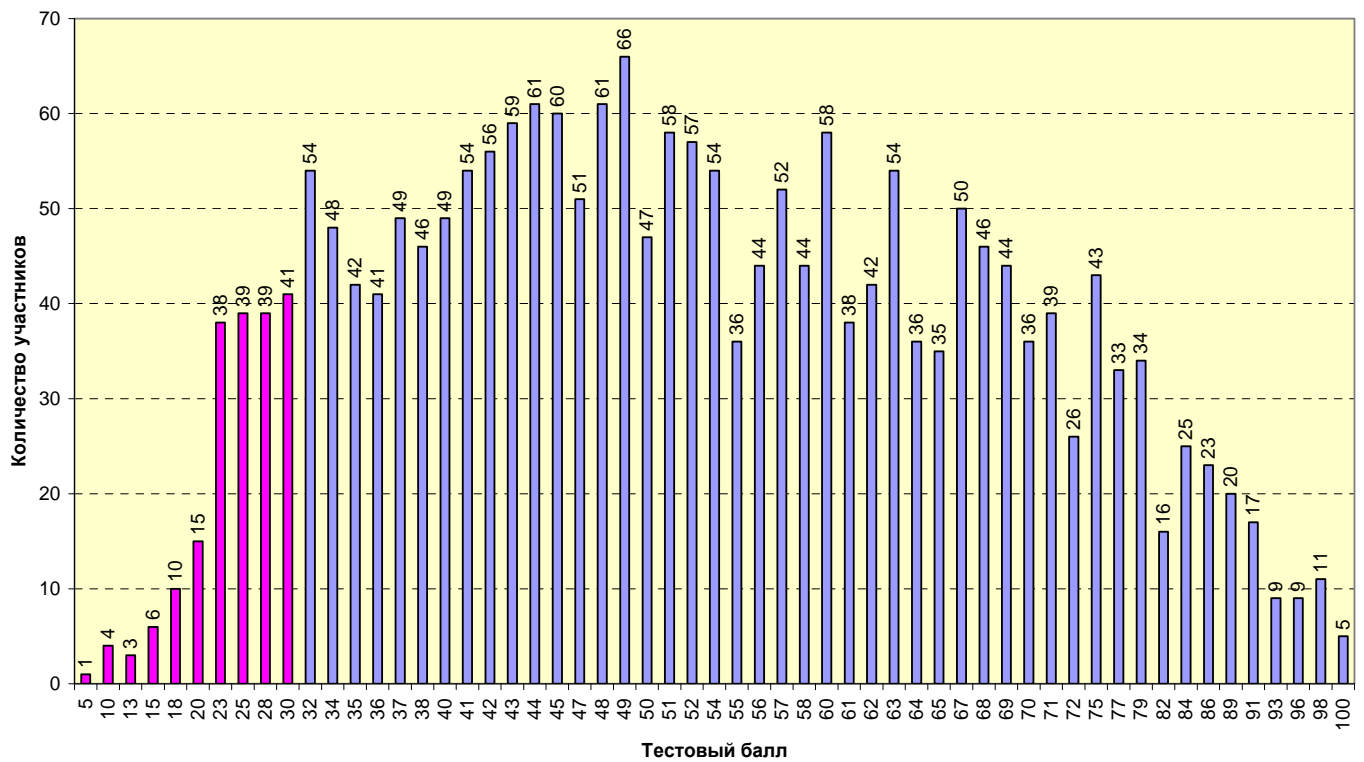
**Изменение результатов участников ЕГЭ, подтвердивших освоение
основных общеобразовательных программ среднего общего образования
по истории в динамике с 2009 по 2014 гг.**



Распределение среднего тестового балла по городам, сельским районам История

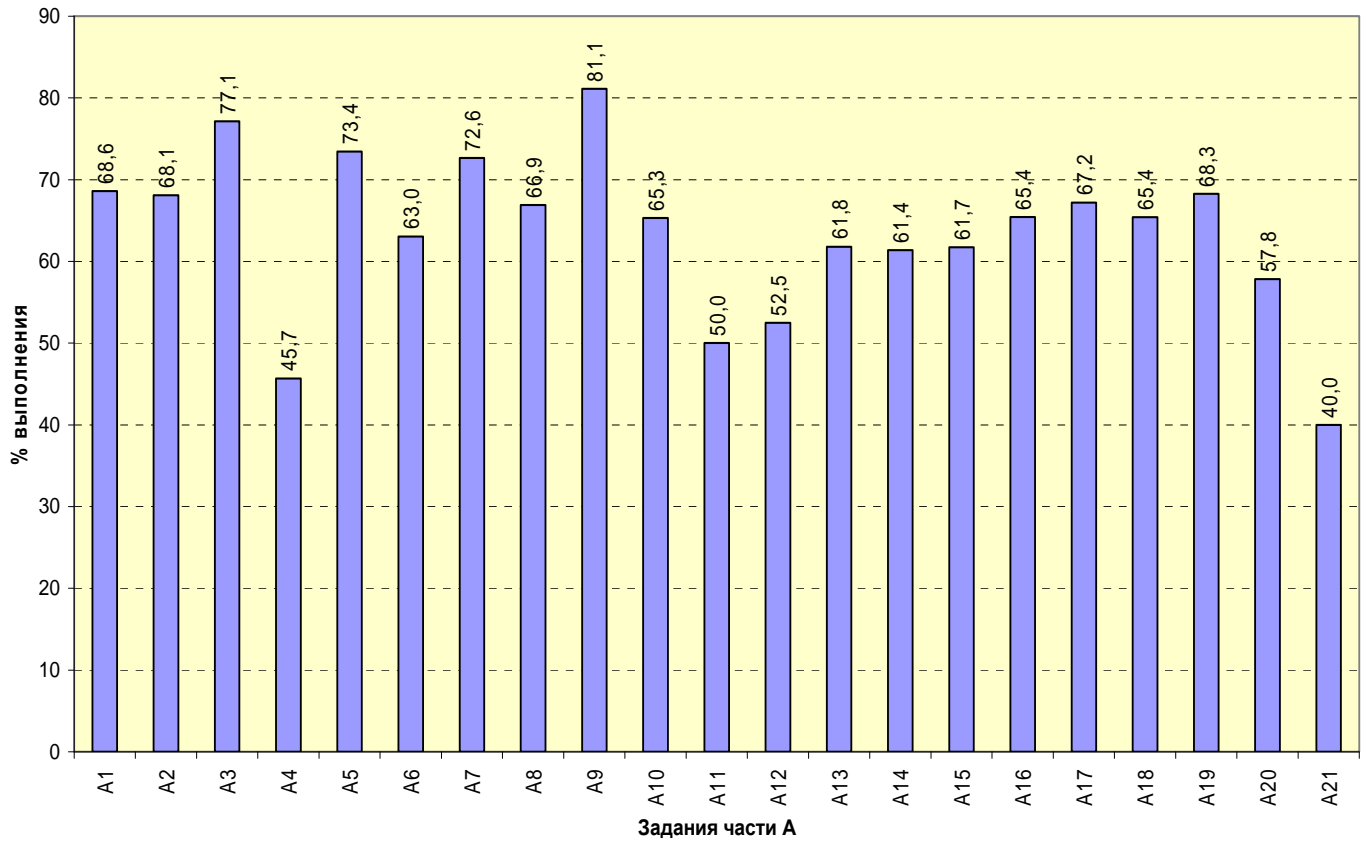


Количество участников, набравший соответствующий тестовый балл по истории

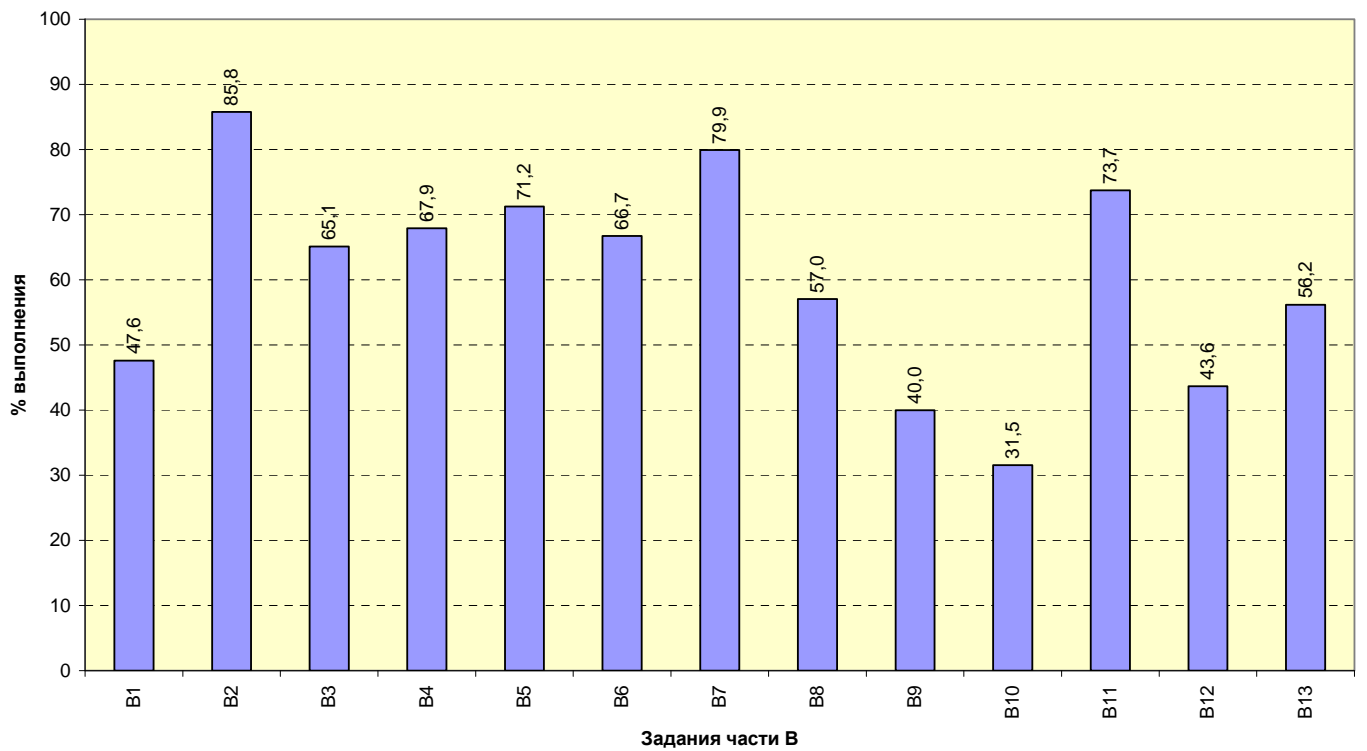


* с учетом дополнительного периода

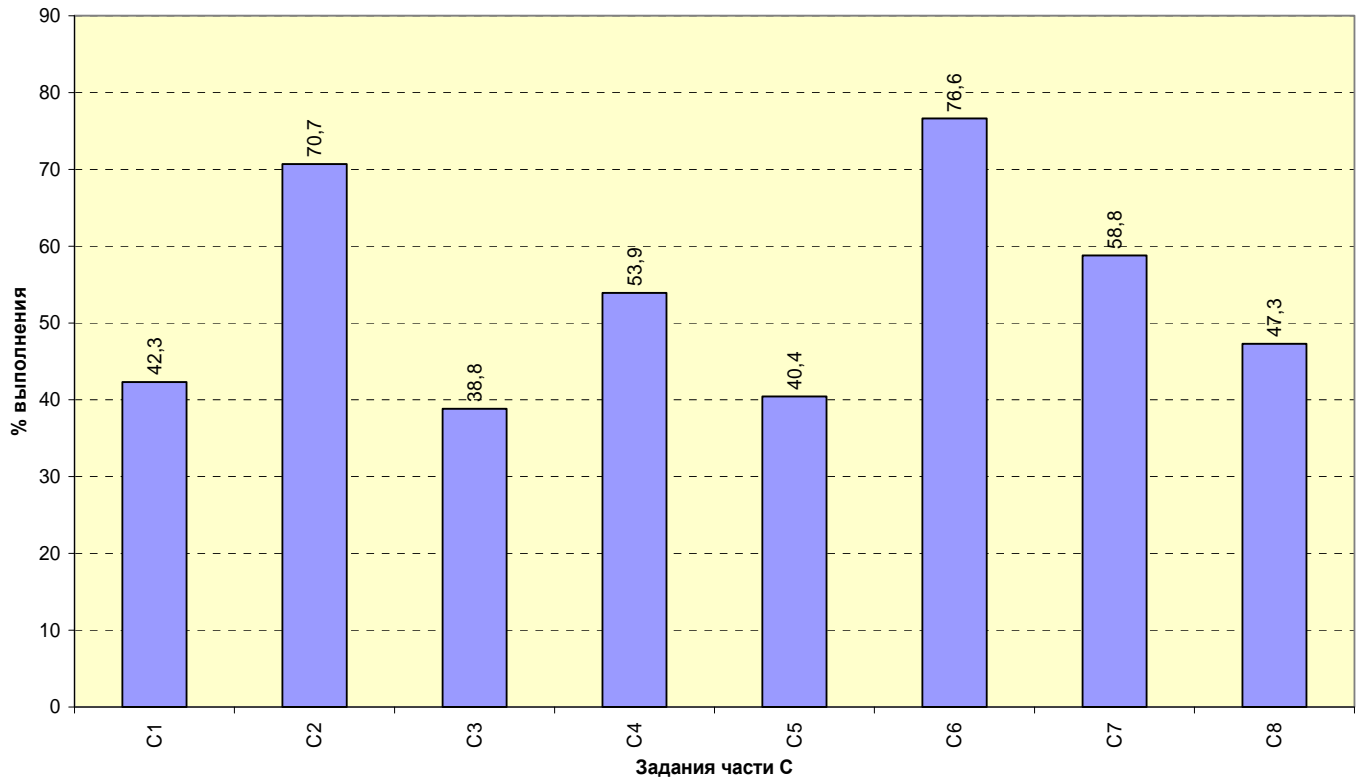
Выполнение заданий части А по истории



Выполнение заданий части В по истории



Выполнение заданий части С по истории

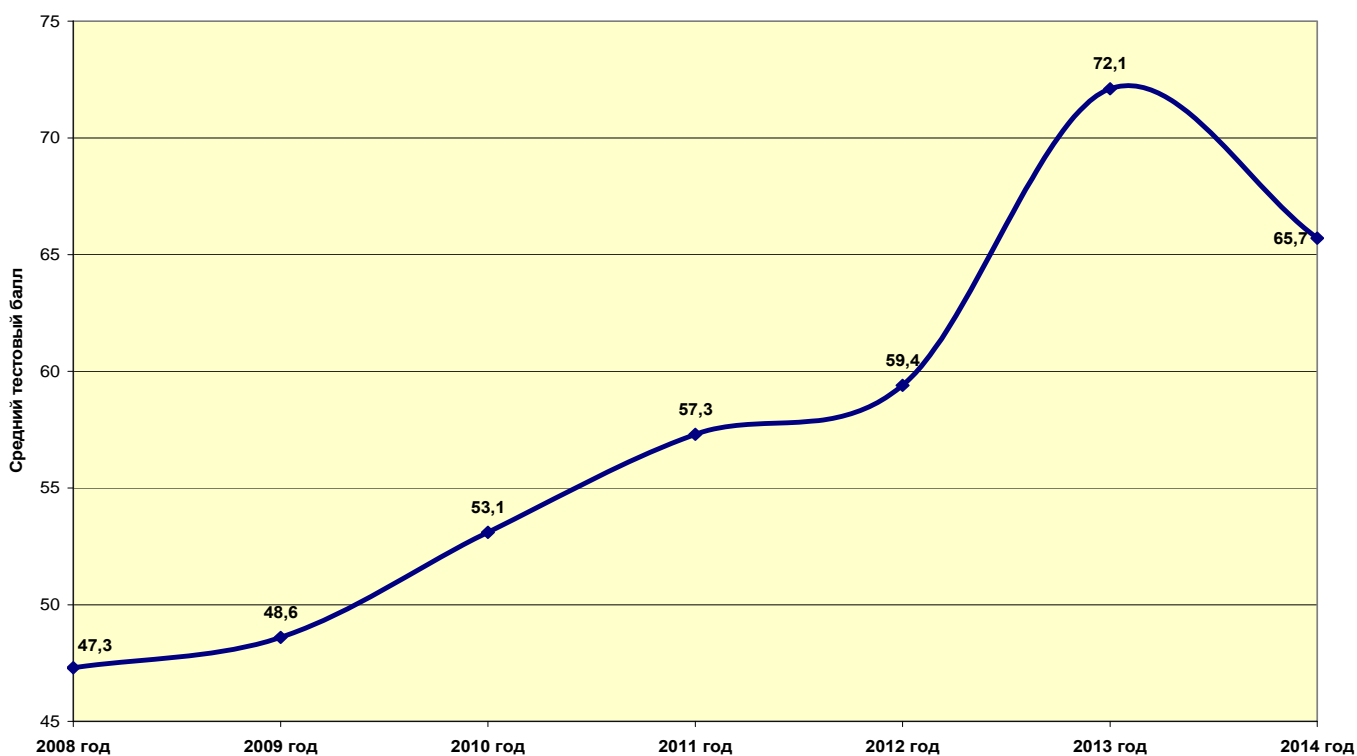


СТАТИСТИЧЕСКИЕ ДАННЫЕ ПО ГЕОГРАФИИ

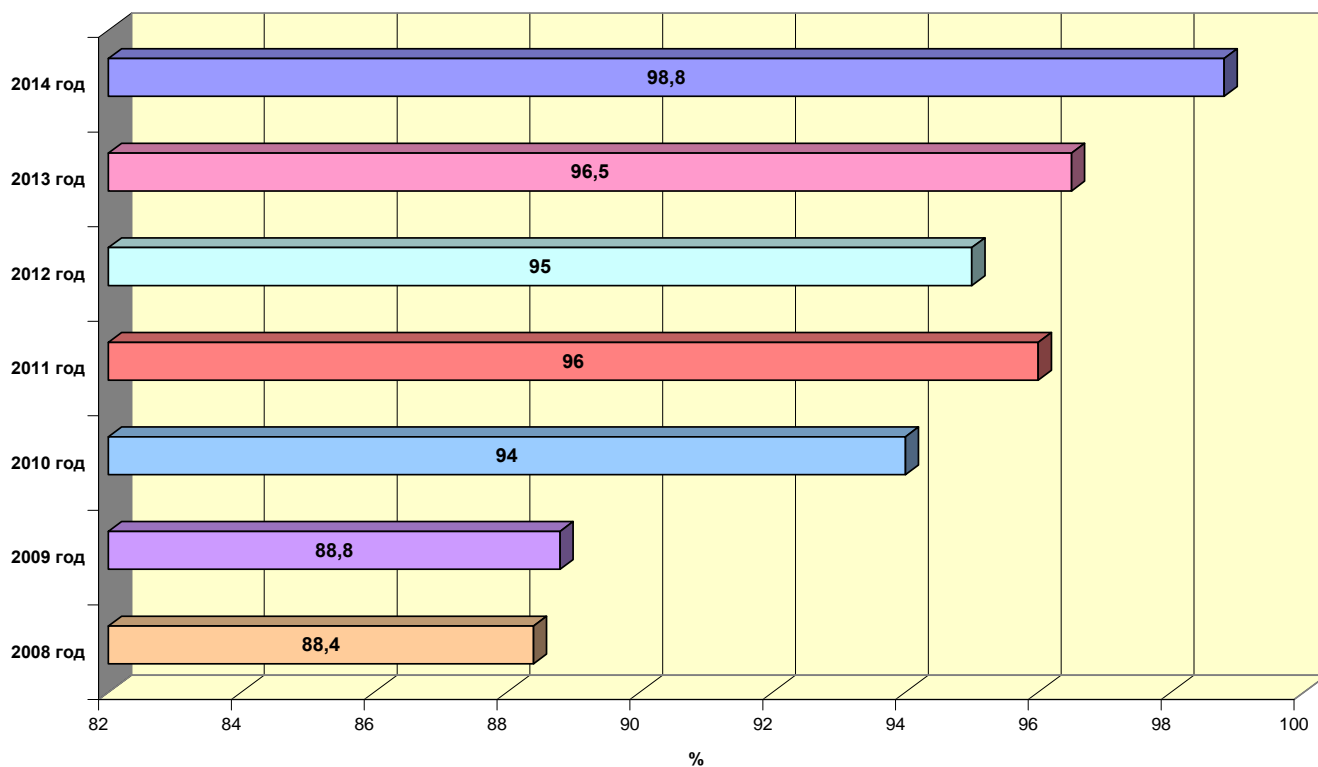
РЕЗУЛЬТАТЫ ЕДИНОГО ГОСУДАРСТВЕННОГО ЭКЗАМЕНА ПО ГЕОГРАФИИ В РАЗРЕЗЕ ТЕРРИТОРИЙ

Территория	Кол-во	0-min		min-99		100		Средний балл	Участники ЕГЭ, подтвердившие освоение основных общеобразовательных программ		Участники ЕГЭ, набравшие средний балл выше областного	
		Кол-во	%	Кол-во	%	Кол-во	%		Кол-во	%	Кол-во	%
г. Анжоро-Судженск	28			28	100			65,4	28	100	20	71,4
г. Белово	7	1	14,3	6	85,7			58,4	6	85,7	3	42,9
г. Березовский	5			5	100			73	5	100	4	80
г. Кемерово	58	1	1,7	57	98,3			65,8	57	98,3	38	65,5
г. Киселевск	14			14	100			58,6	14	100	6	42,9
г. Краснобродский	1			1	100			49	1	100		
г. Ленинск-Кузнецкий	14			14	100			61,3	14	100	9	64,3
г. Междуреченск	13			13	100			64,5	13	100	7	53,8
г. Мыски	13			13	100			58,5	13	100	5	38,5
г. Новокузнецк	114	2	1,8	111	97,4	1	0,9	66,8	112	98,2	75	65,8
г. Осинники	13			13	100			68,8	13	100	10	76,9
г. Польсаево	11			11	100			61,7	11	100	6	54,5
г. Прокопьевск	17			17	100			68,4	17	100	15	88,2
г. Тайга	1			1	100			53	1	100		
г. Юрга	9	1	11,1	8	88,9			76,3	8	88,9	8	88,9
Гурьевский район	7			7	100			77,7	7	100	6	85,7
Ижморский район	1			1	100			47	1	100	0	0
Кемеровский район	1			1	100			94	1	100	1	100
Красивинский район	3			3	100			73,3	3	100	2	66,7
Ленинск-Кузнецкий район	2			2	100			54,5	2	100	1	50
Мариинский район	2			2	100			94	2	100	2	100
Новокузнецкий район	11			11	100			62,5	11	100	7	63,6
Промышленновский район	4			4	100			78	4	100	4	100
Таштагольский район	12			12	100			62,7	12	100	6	50
Тисульский район	2			2	100			80,5	2	100	2	100
Топкинский район	6			6	100			58,7	6	100	3	50
Тяжинский район	18			18	100			67	18	100	13	72,2
Яйский район	3			3	100			60,7	3	100	2	66,7
Яшкинский район	11			11	100			58,5	11	100	5	45,5

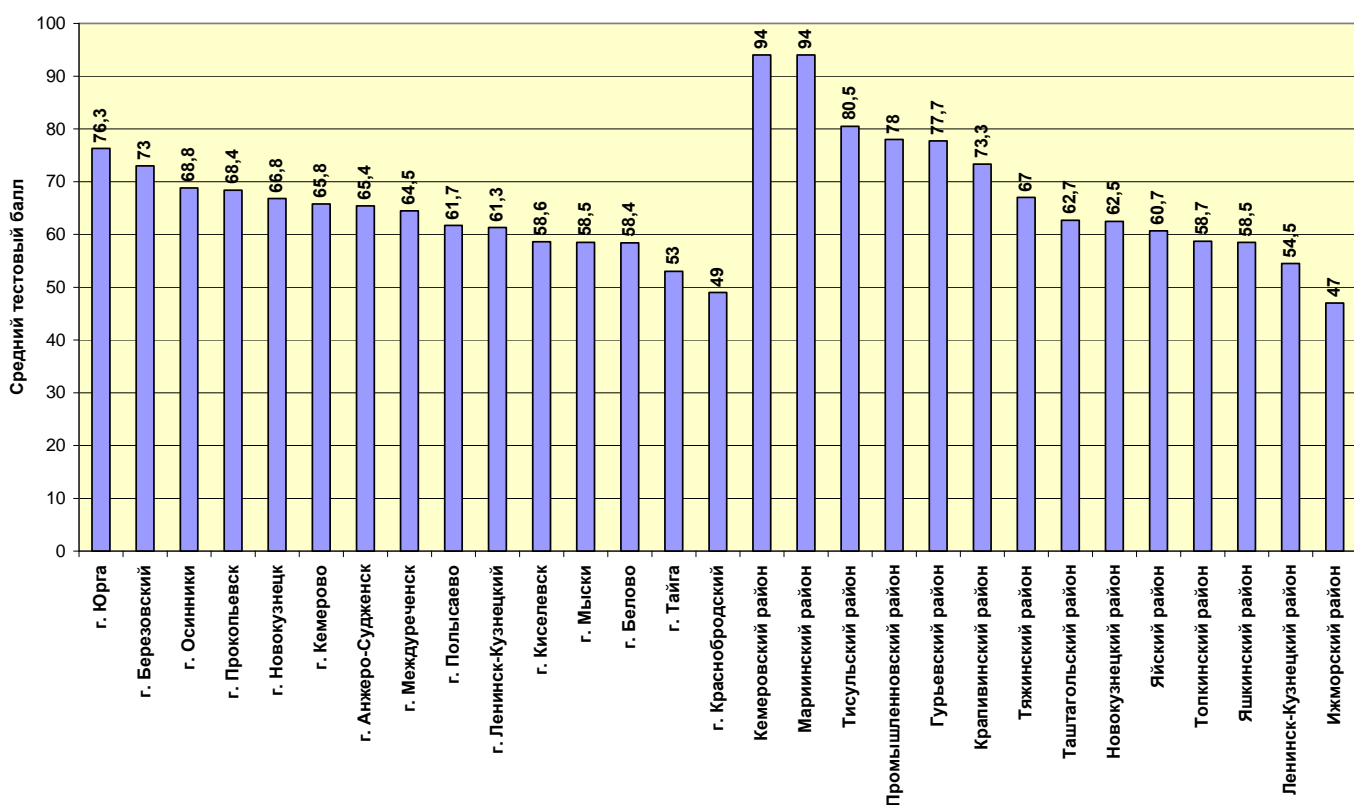
Изменение результатов участников ЕГЭ Кемеровской области по географии в динамике с 2008 по 2014 гг.



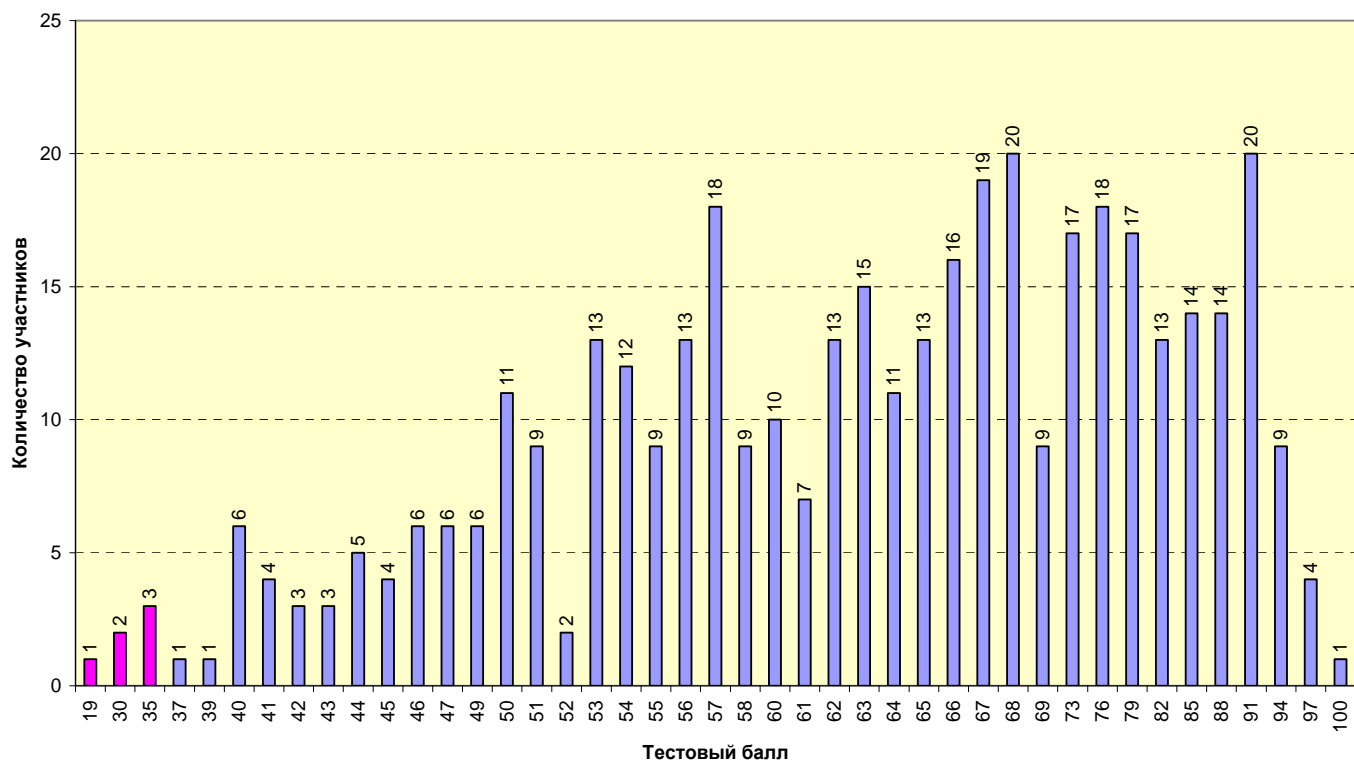
Изменение результатов участников ЕГЭ, подтвердивших освоение основных общеобразовательных программ среднего общего образования по географии в динамике с 2008 по 2014 гг.



Распределение среднего тестового балла по городам, сельским районам География

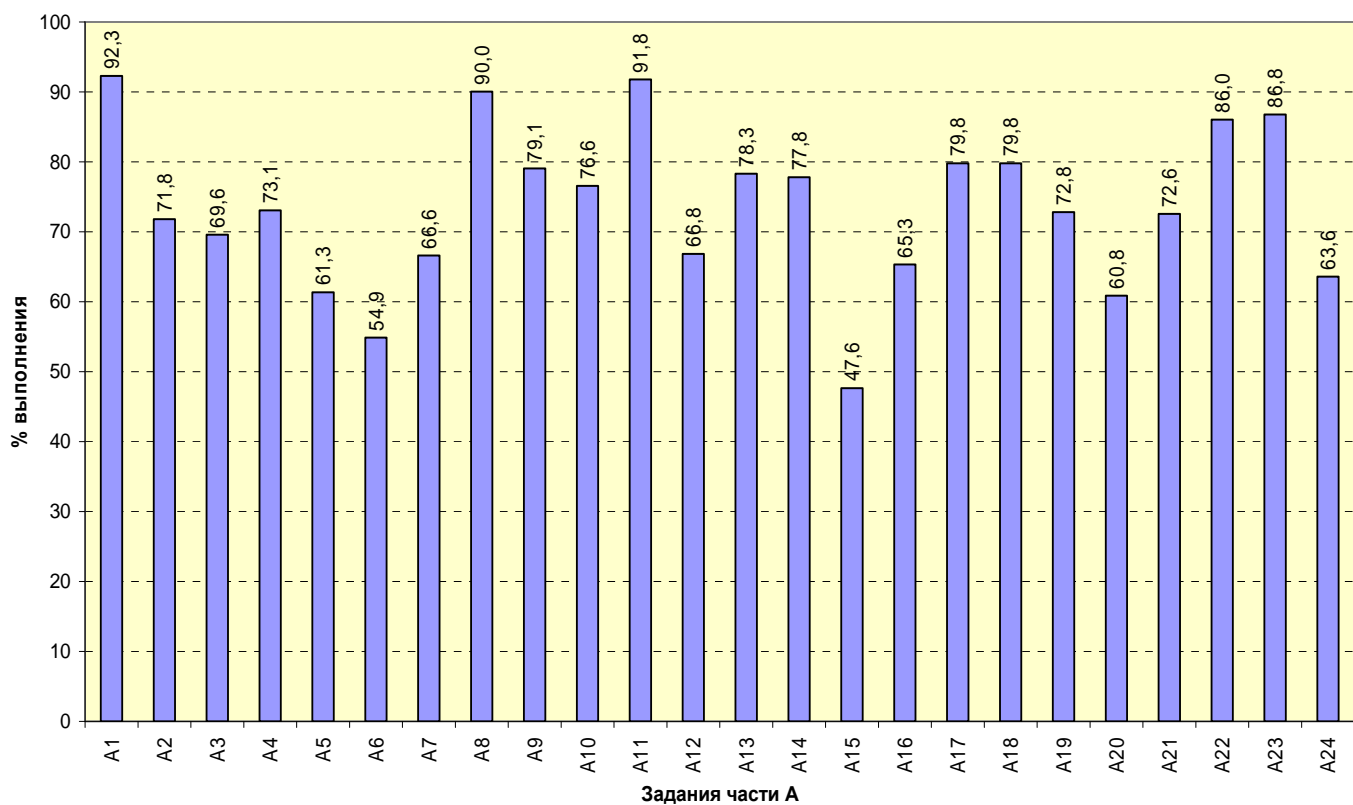


Количество участников, набравших соответствующий тестовый балл по географии

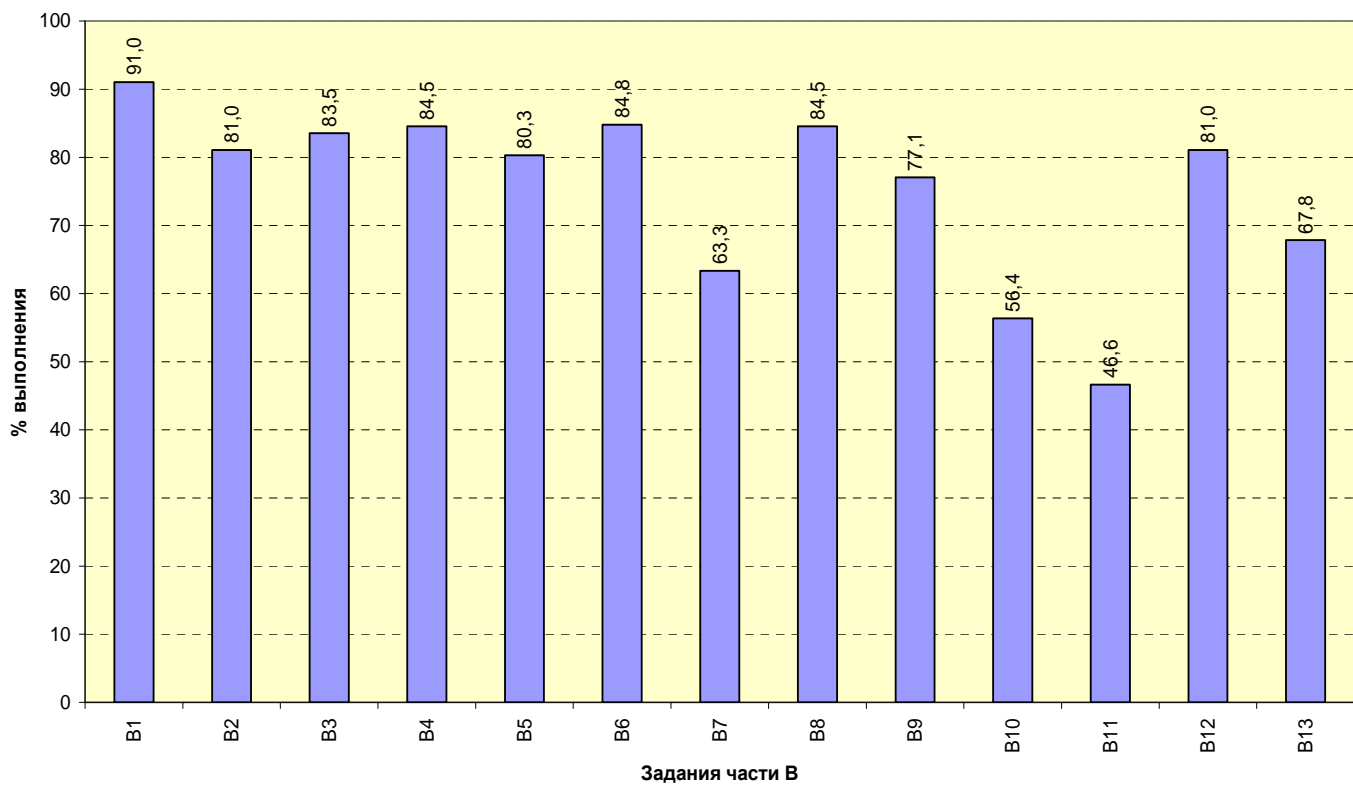


* с учетом дополнительного периода

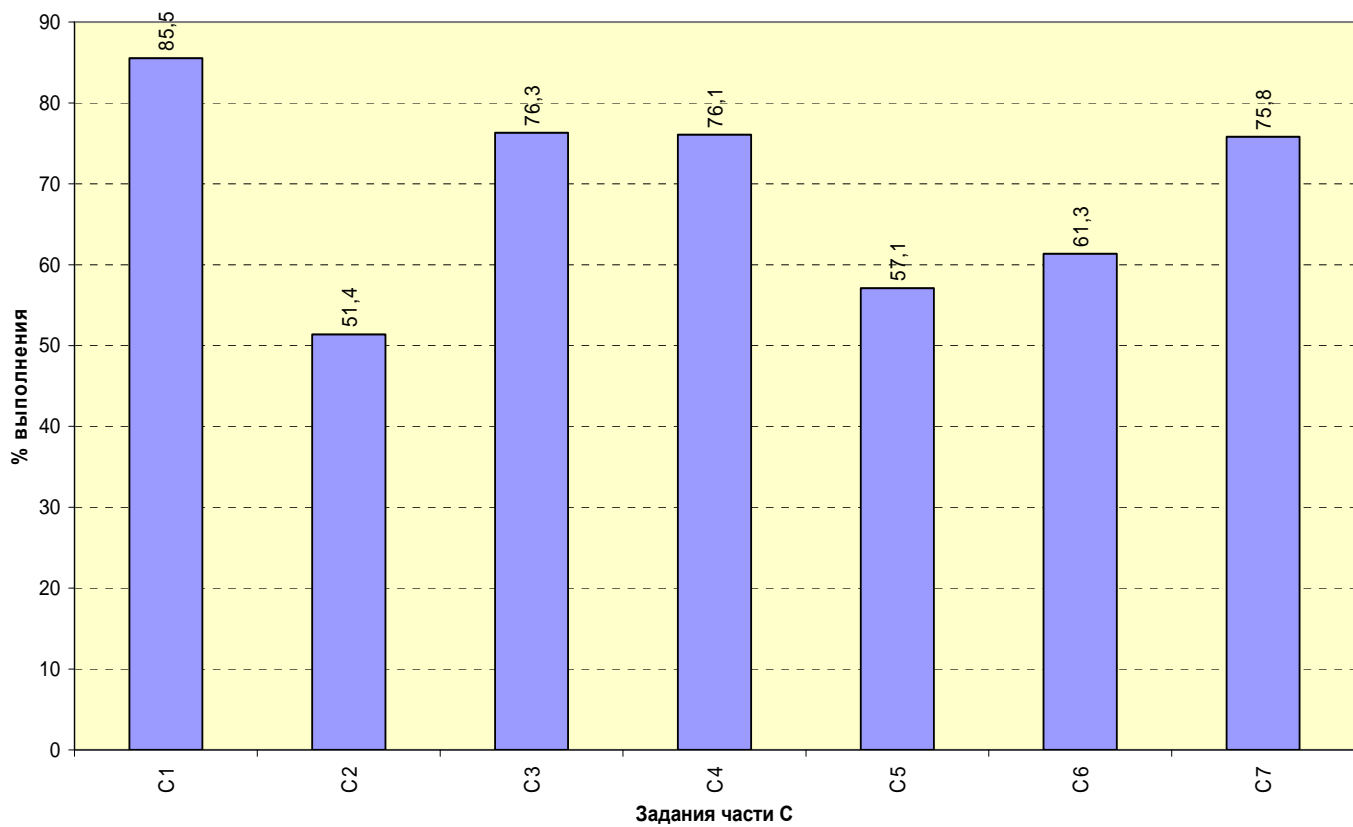
Выполнение заданий части А по географии



Выполнение заданий части В по географии



Выполнение заданий части С по географии

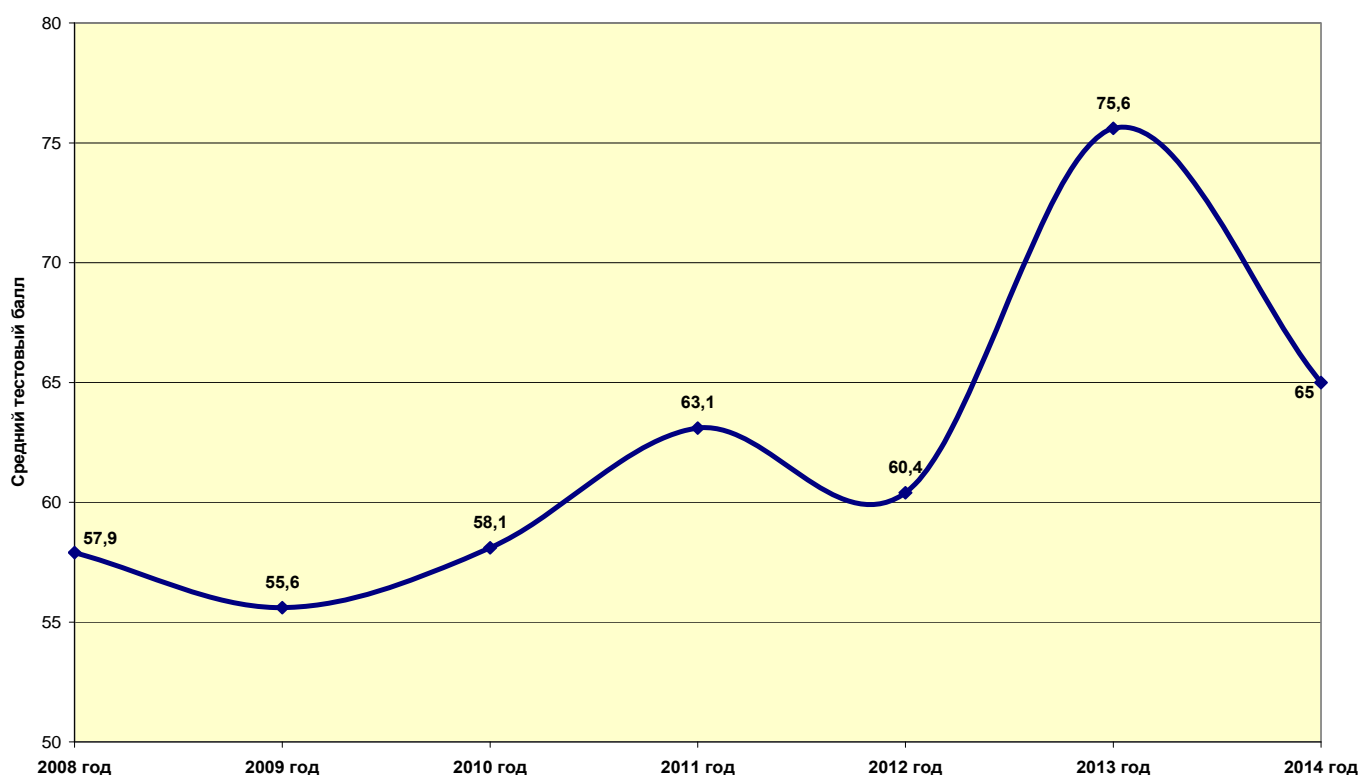


СТАТИСТИЧЕСКИЕ ДАННЫЕ ПО ИНОСТРАННЫМ ЯЗЫКАМ

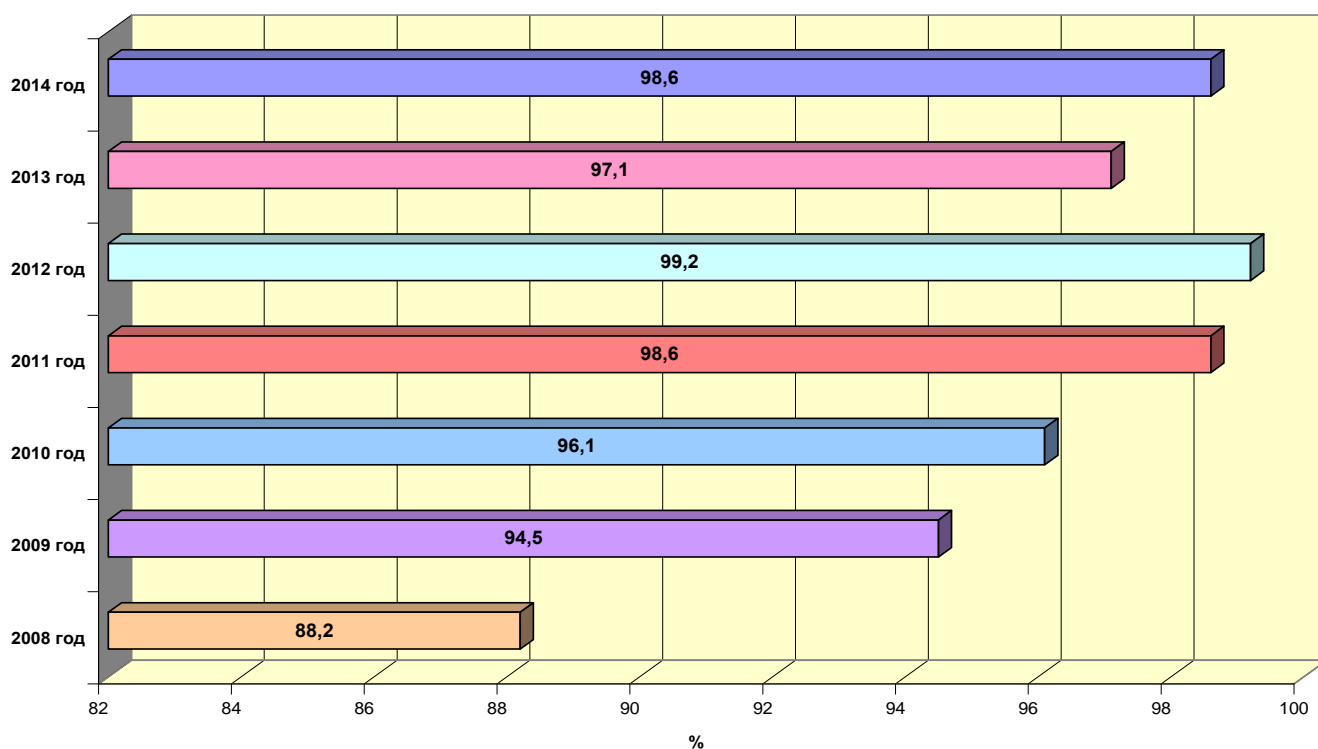
РЕЗУЛЬТАТЫ ЕДИНОГО ГОСУДАРСТВЕННОГО ЭКЗАМЕНА ПО АНГЛИЙСКОМУ ЯЗЫКУ В РАЗРЕЗЕ ТЕРРИТОРИЙ

Территория	Кол-во	0-min		min-99		100		Средний балл	Участники ЕГЭ, освоение основных общеобразовательных программ		Участники ЕГЭ, набравшие средний балл выше областного	
		Кол-во	%	Кол-во	%	Кол-во	%		Кол-во	%	Кол-во	%
г. Анжоро-Судженск	14			14	100			63,4	14	100	9	64,3
г. Белово	22	2	9,1	20	90,9			51,2	20	90,9	8	36,4
г. Березовский	10			10	100			58,2	10	100	5	50
г. Калтан	7			7	100			72,6	7	100	6	85,7
г. Кемерово	207	1	0,5	206	99,5			69,7	206	99,5	151	72,9
г. Киселевск	13			13	100			64,2	13	100	10	76,9
г. Краснобродский	1			1	100			39	1	100	0	0
г. Ленинск-Кузнецкий	40			40	100			56,5	40	100	19	47,5
г. Междуреченск	29			29	100			71,4	29	100	23	79,3
г. Мыски	3			3	100			66,3	3	100	2	66,7
г. Новокузнецк	183			183	100			66,2	183	100	120	65,6
г. Осинники	6			6	100			55,3	6	100	2	33,3
г. Польсаево	8			8	100			59,9	8	100	3	37,5
г. Прокопьевск	67	2	3	65	97			59,5	65	97	38	56,7
г. Тайга	4			4	100			63	4	100	3	75
г. Юрга	18			18	100			80,5	18	100	15	83,3
Беловский район	2			2	100			45	2	100	1	50
Гурьевский район	5	2	40	3	60			52,2	3	60	3	60
Кемеровский район	4			4	100			62,8	4	100	2	50
Мариинский район	1			1	100			58	1	100		
Новокузнецкий район	4			4	100			48,5	4	100	1	25
Прокопьевский район	1	1	100					18				
Таштагольский район	5			5	100			48,4	5	100	2	40
Тисульский район	1			1	100			43	1	100	0	0
Топкинский район	3			3	100			50,3	3	100	0	0
Тяжинский район	2			2	100			78	2	100	2	100
Чебулинский район	1			1	100			45	1	100		
Яйский район	1			1	100			68	1	100	1	100
Яшкинский район	3	1	33,3	2	66,7			44	2	66,7	1	33,3

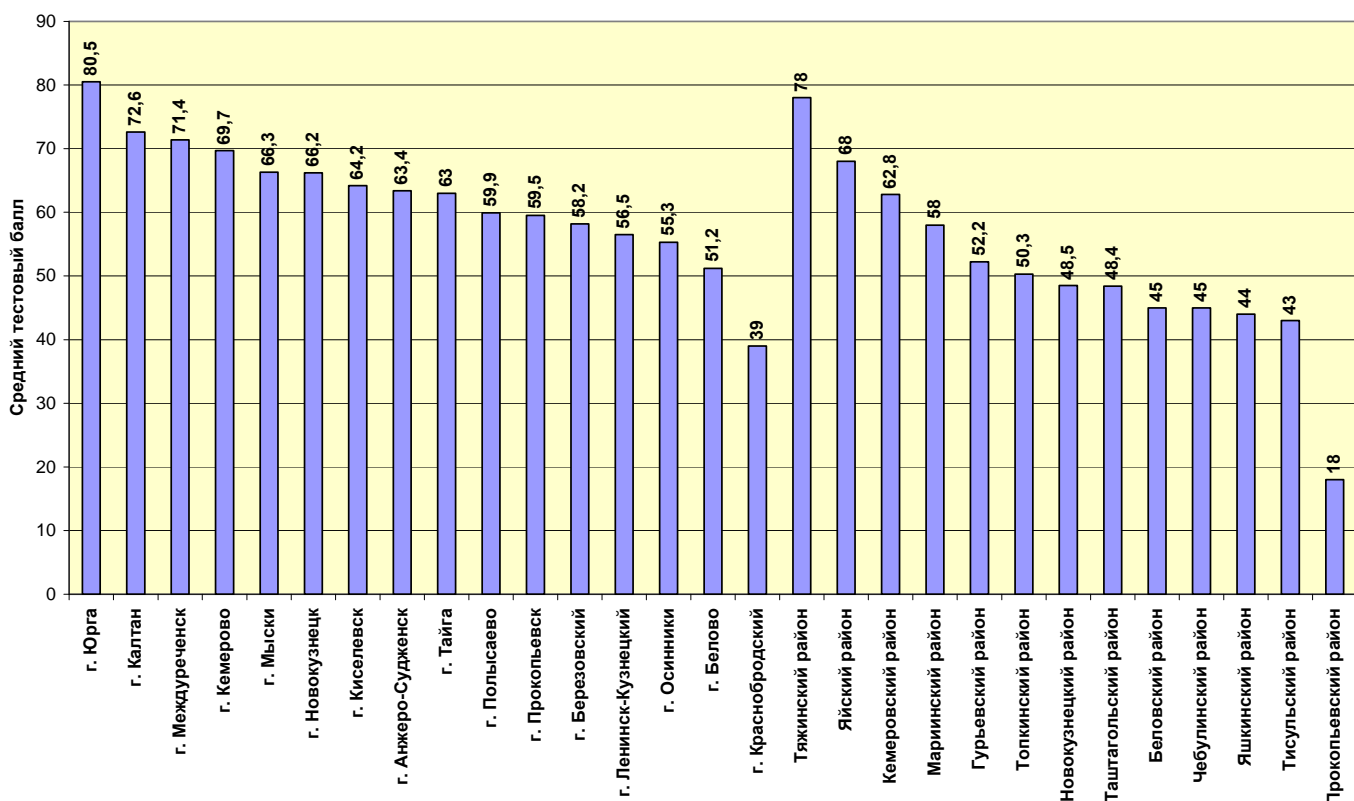
**Изменение результатов участников ЕГЭ Кемеровской области
по английскому языку в динамике с 2008 по 2014 гг.**



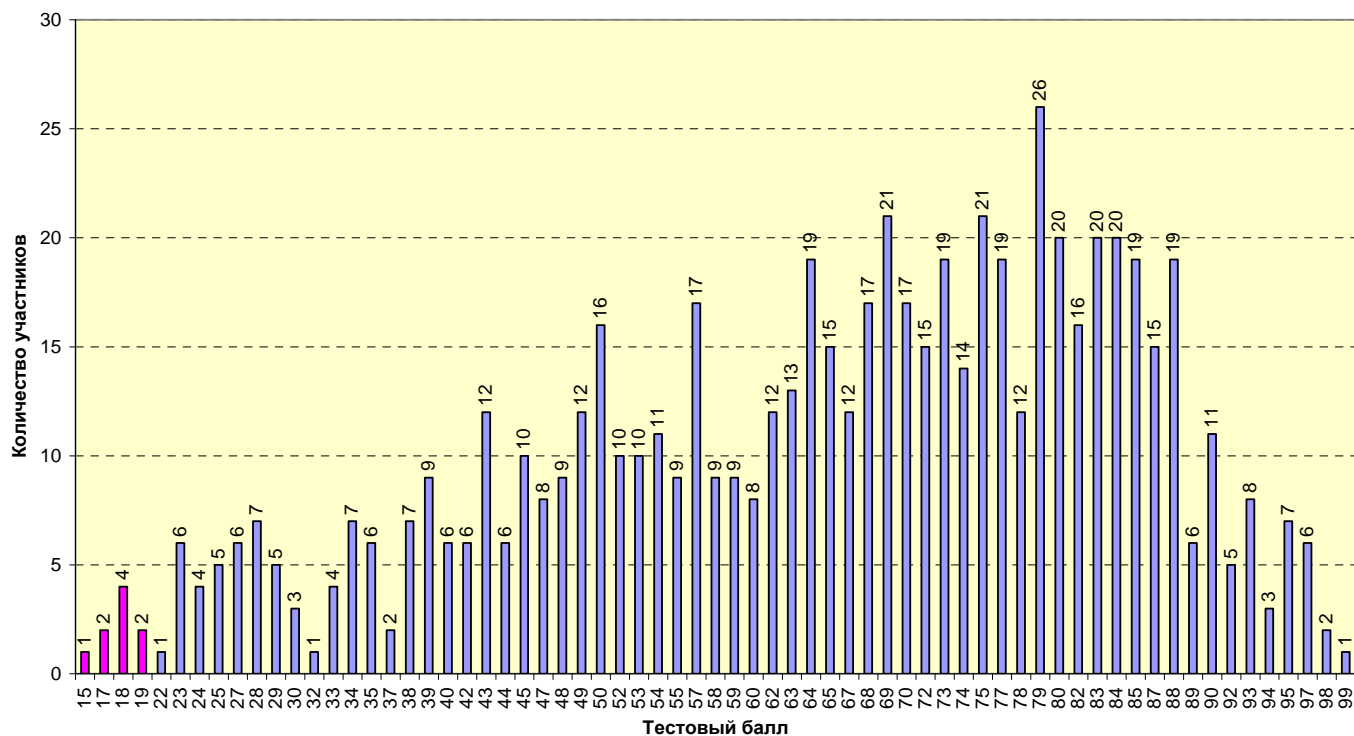
**Изменение результатов участников ЕГЭ, подтвердивших освоение
основных общеобразовательных программ среднего общего образования
по английскому языку в динамике с 2008 по 2014 гг.**



Распределение среднего тестового балла по городам, сельским районам Английский язык

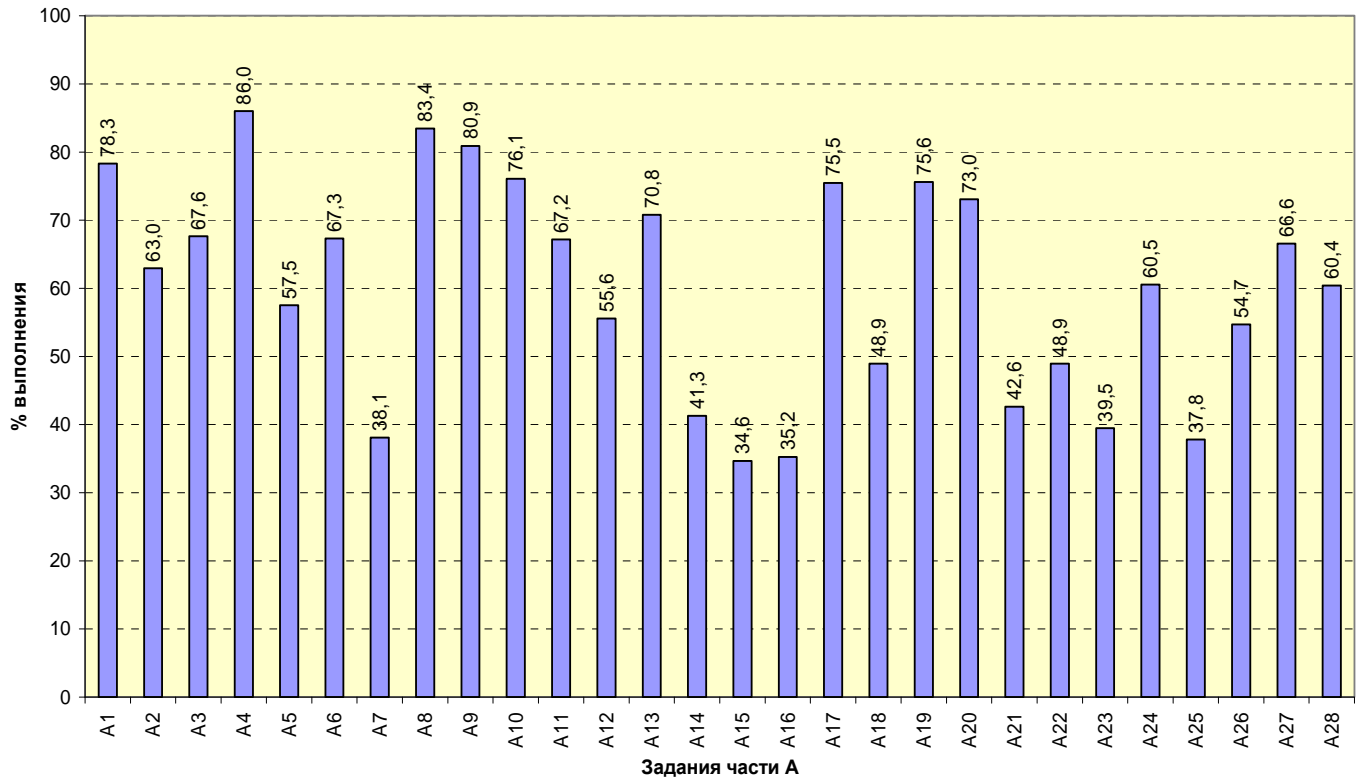


Количество участников, набравших соответствующий тестовый балл по английскому языку

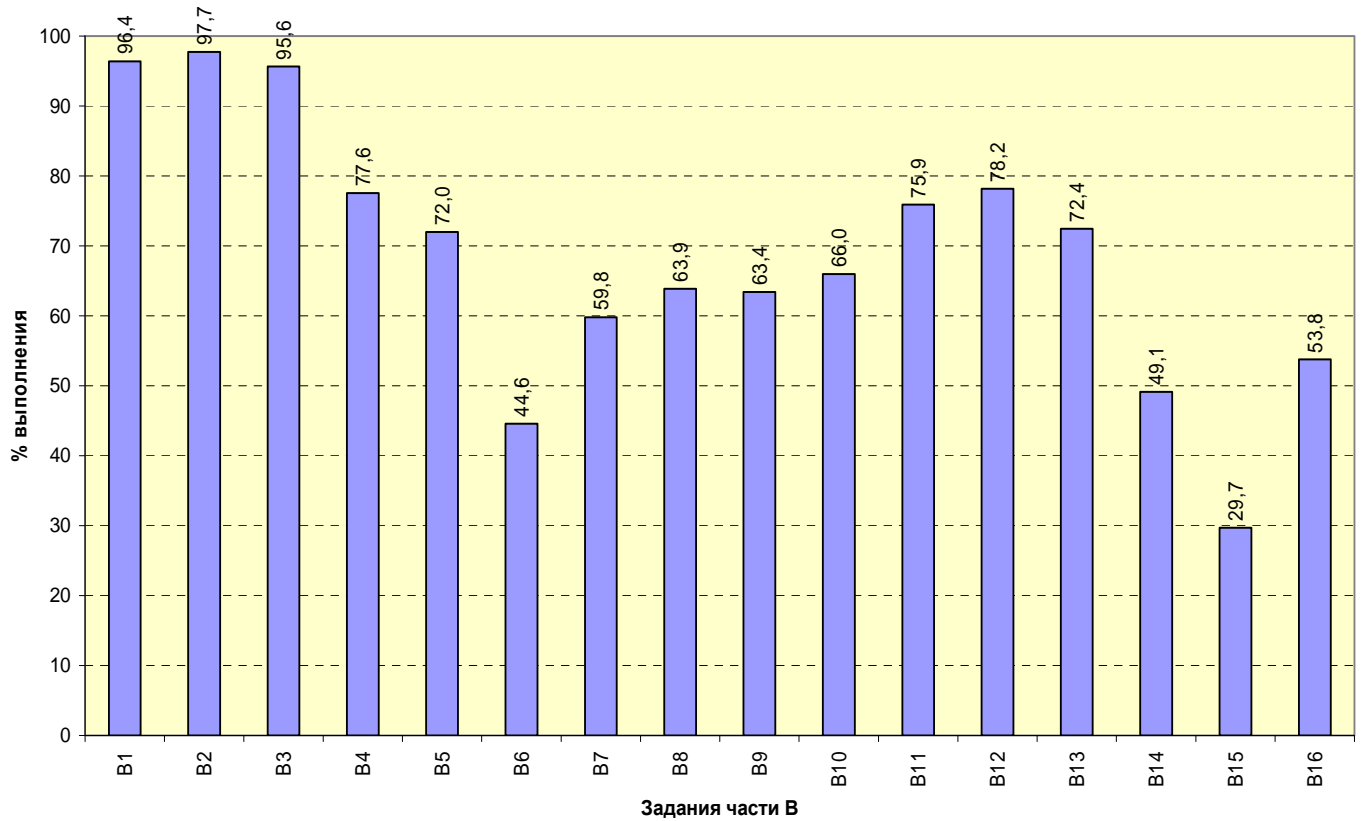


* с учетом дополнительного периода

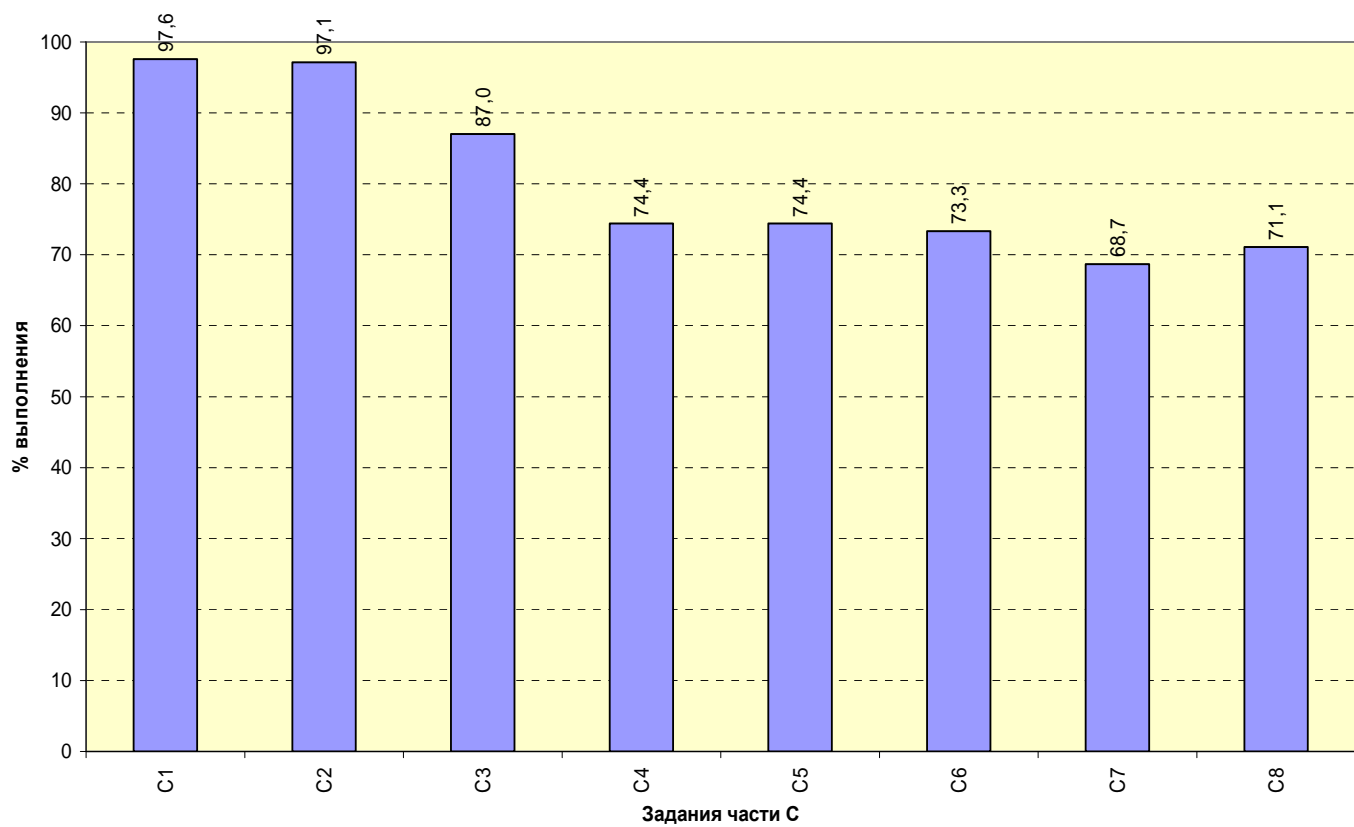
Выполнение заданий части А по английскому языку



Выполнение заданий части В по английскому языку



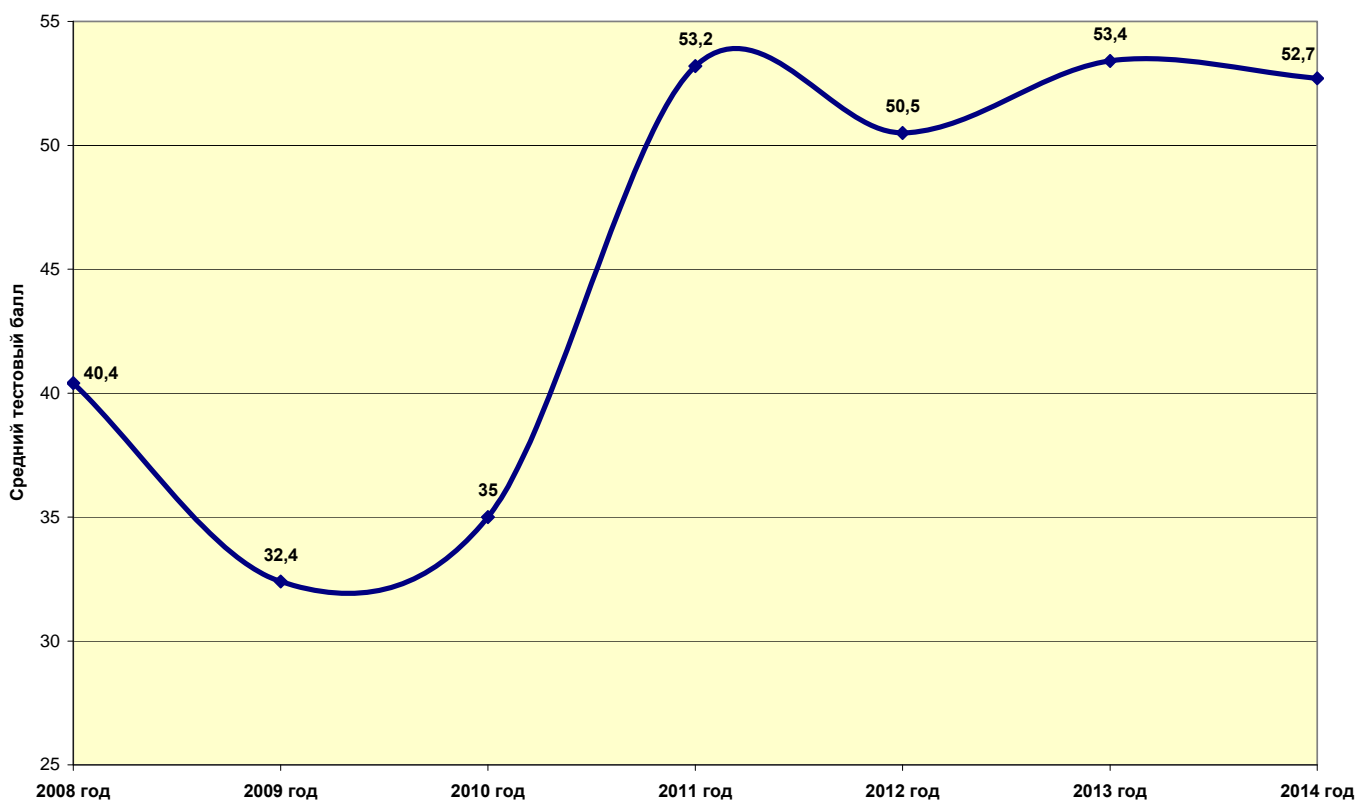
Выполнение заданий части С по английскому языку



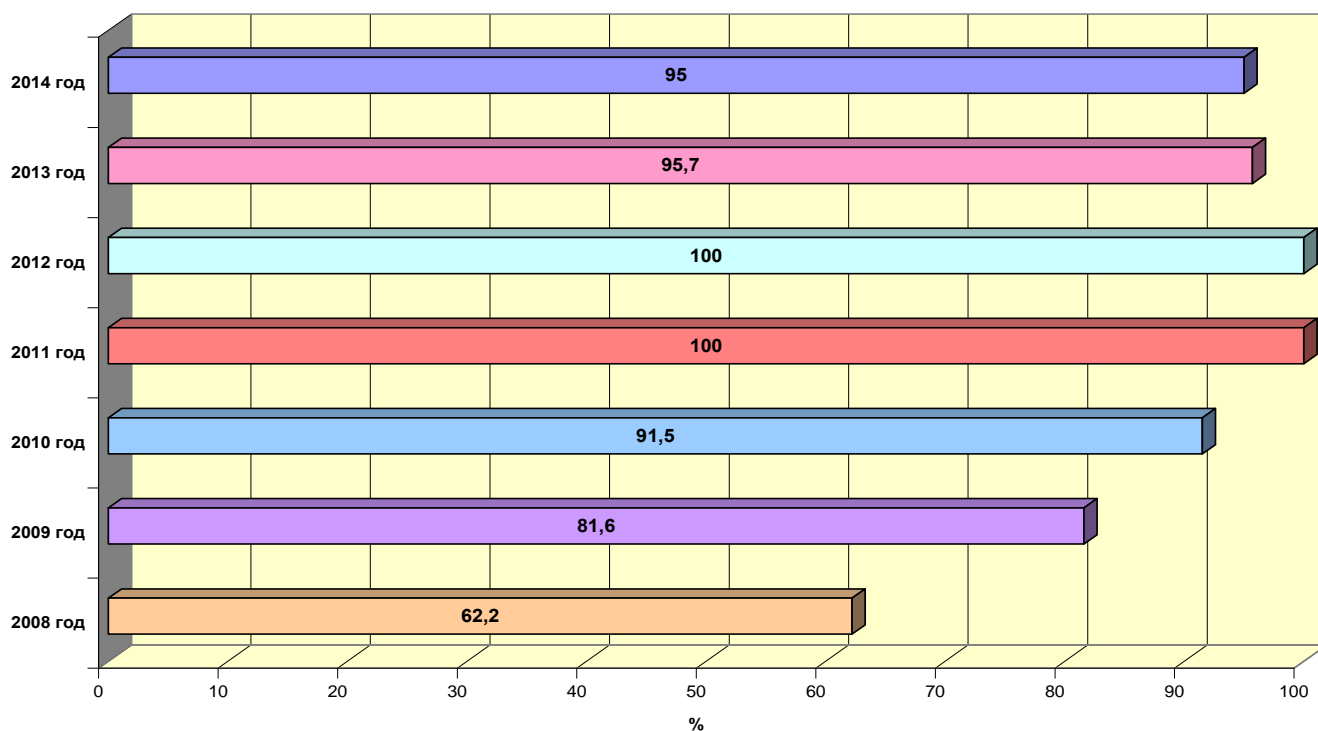
**РЕЗУЛЬТАТЫ ЕДИНОГО ГОСУДАРСТВЕННОГО ЭКЗАМЕНА ПО НЕМЕЦКОМУ ЯЗЫКУ
В РАЗРЕЗЕ ТЕРРИТОРИЙ**

Территория	Кол-во	0-min		min-99		100		Средний балл	Участники ЕГЭ, подтвердившие освоение основных общеобразовательных программ		Участники ЕГЭ, набравшие средний балл выше областного	
		Кол-во	%	Кол-во	%	Кол-во	%		Кол-во	%	Кол-во	%
г. Кемерово	10			10	100			63,2	10	100	6	60
г. Новокузнецк	4			4	100			63,5	4	100	3	75
г. Прокопьевск	1	1	100					10				
г. Юрга	1			1	100			37	1	100		
Топкинский район	1			1	100			34	1	100		
Тяжинский район	1			1	100			37	1	100		
Яшкинский район	2			2	100			24,5	2	100		

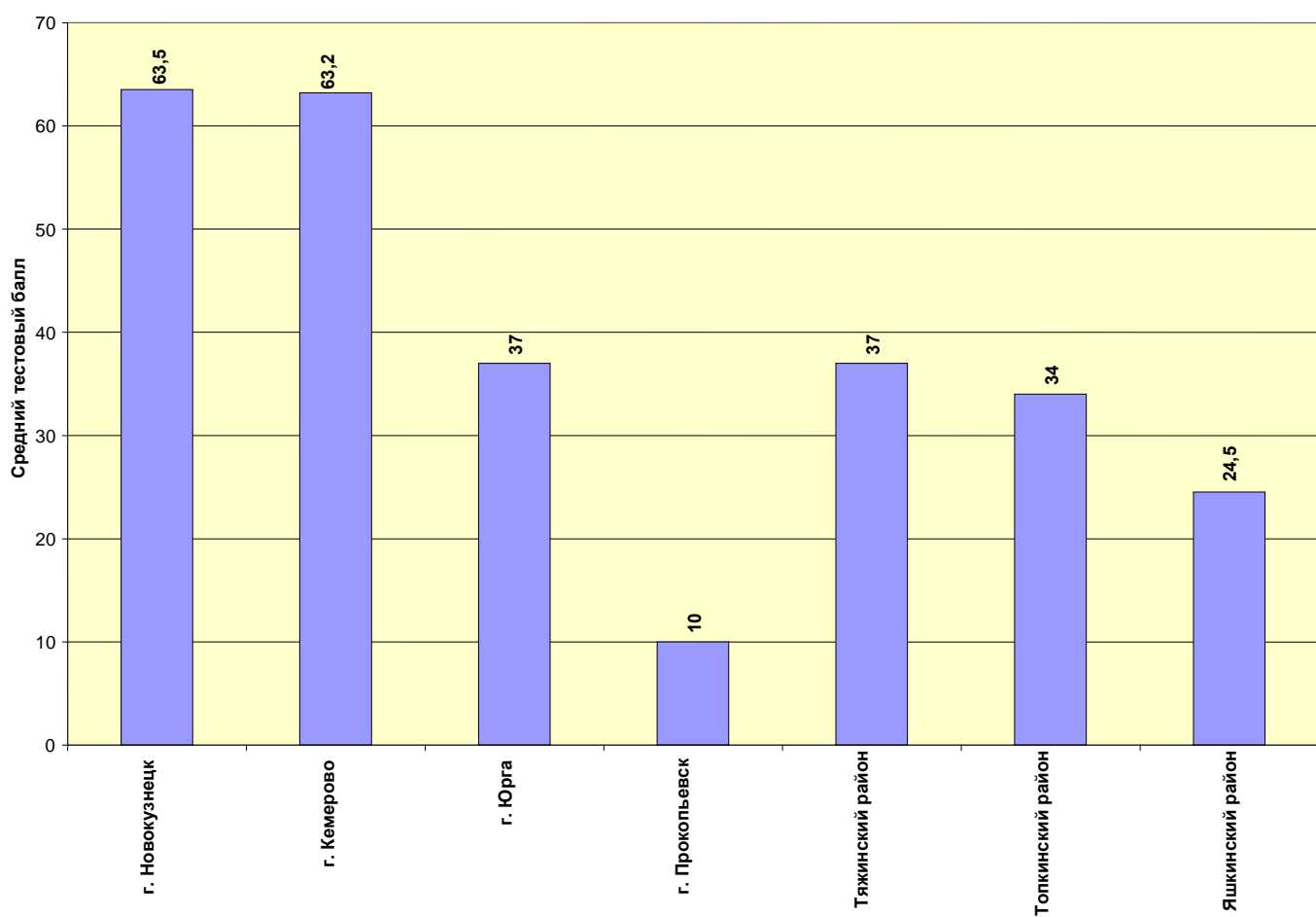
**Изменение результатов участников ЕГЭ Кемеровской области
по немецкому языку в динамике с 2008 по 2014 гг.**



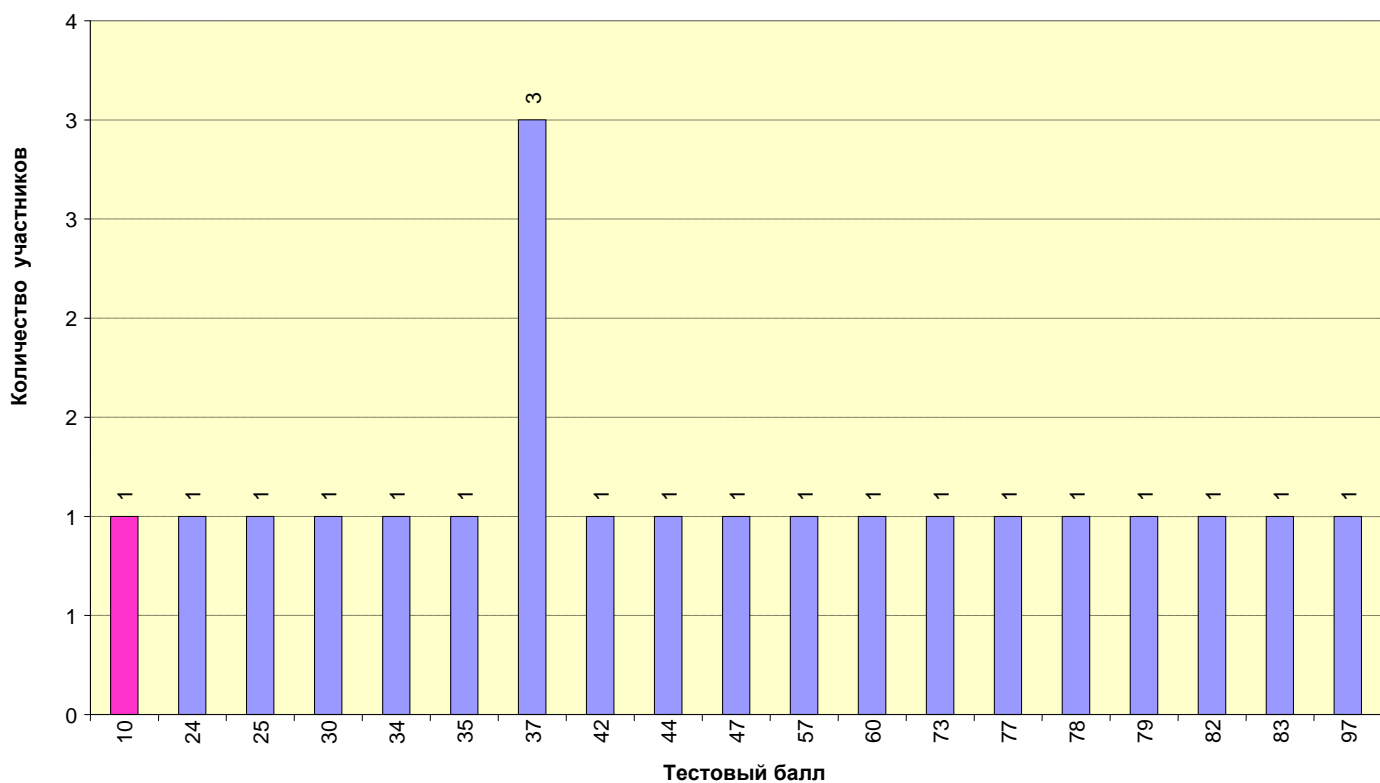
**Изменение результатов участников ЕГЭ, подтвердивших освоение
основных общеобразовательных программ среднего общего образования
по немецкому языку в динамике с 2008 по 2014 гг.**



Распределение среднего тестового балла по городам, сельским районам Немецкий язык

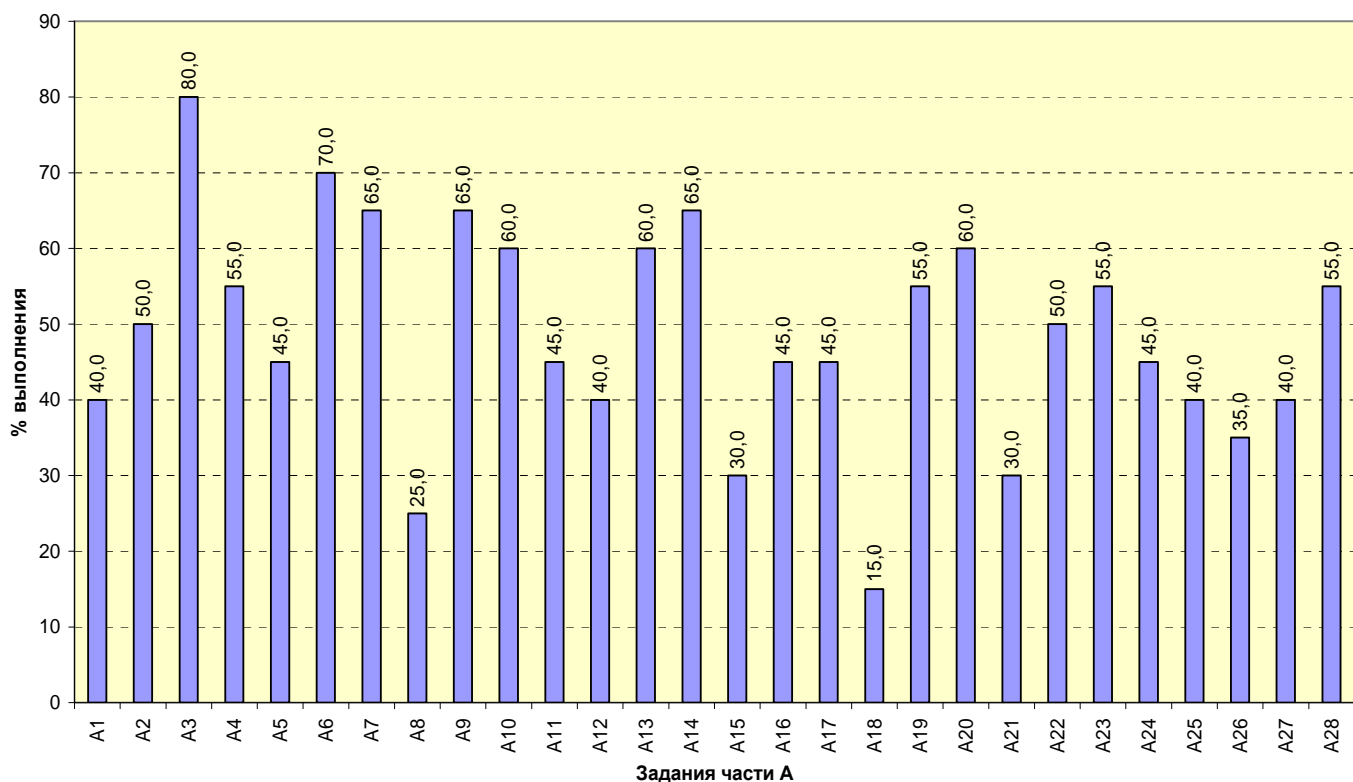


Количество участников набравших соответствующий тестовый балл по немецкому языку

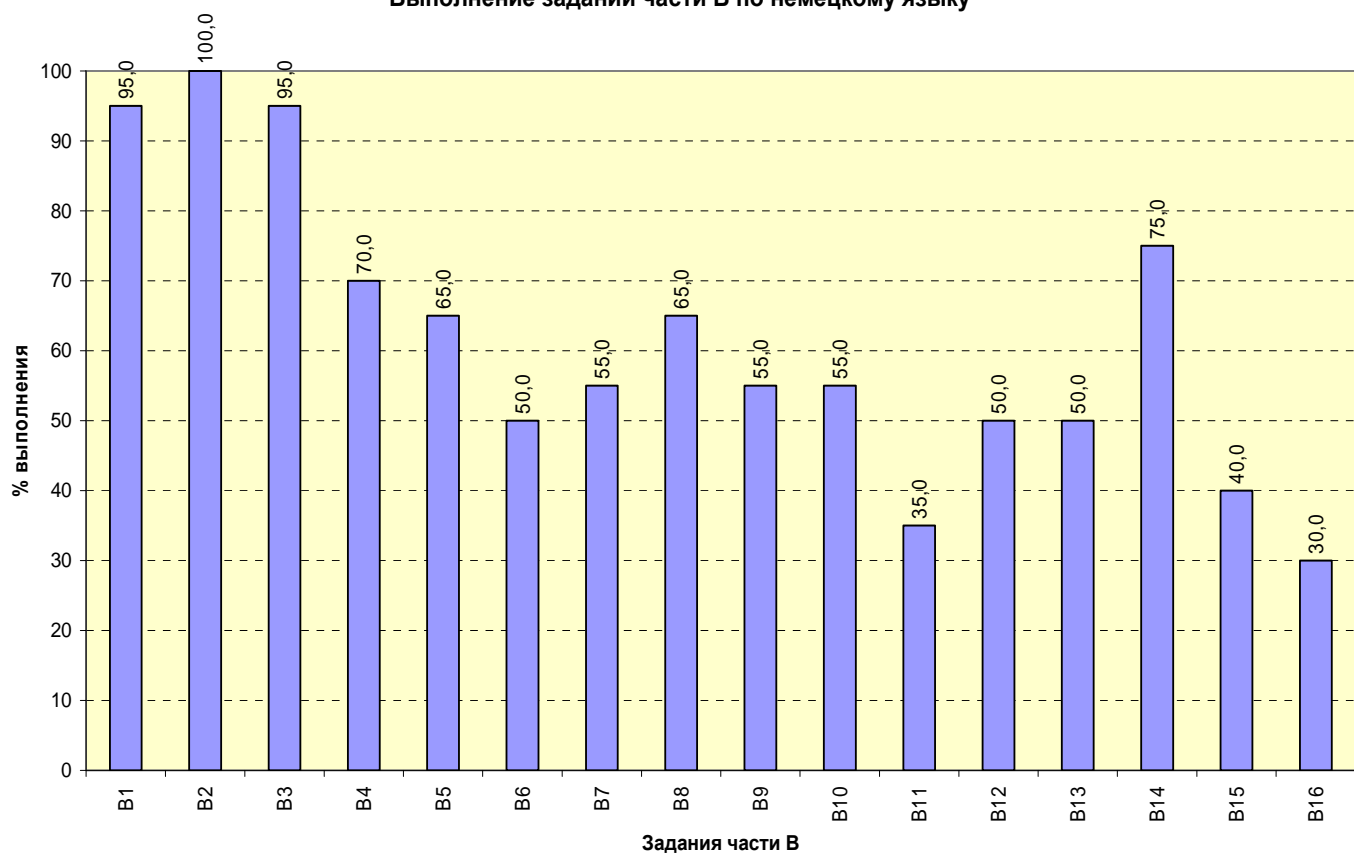


* с учетом дополнительного периода

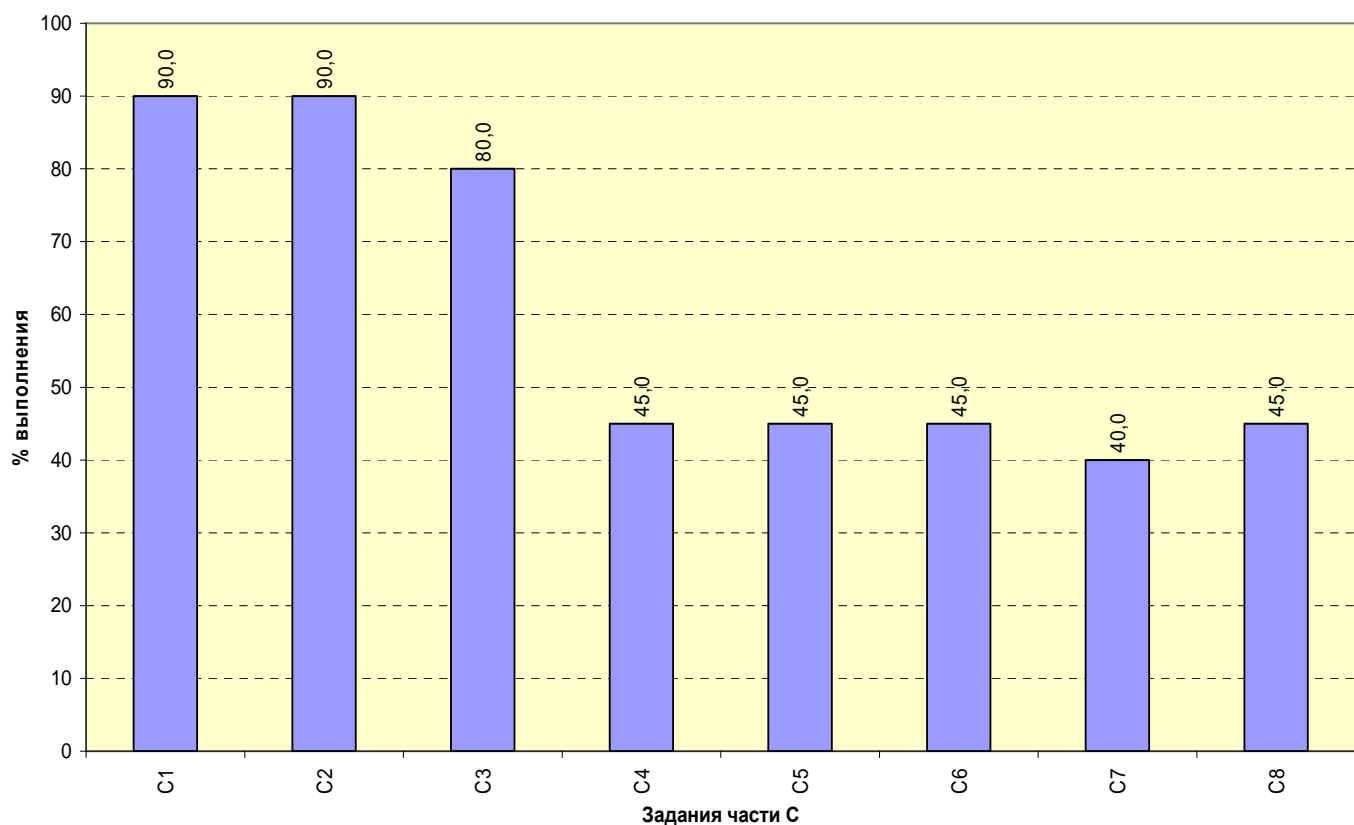
Выполнение заданий части А по немецкому языку



Выполнение заданий части В по немецкому языку



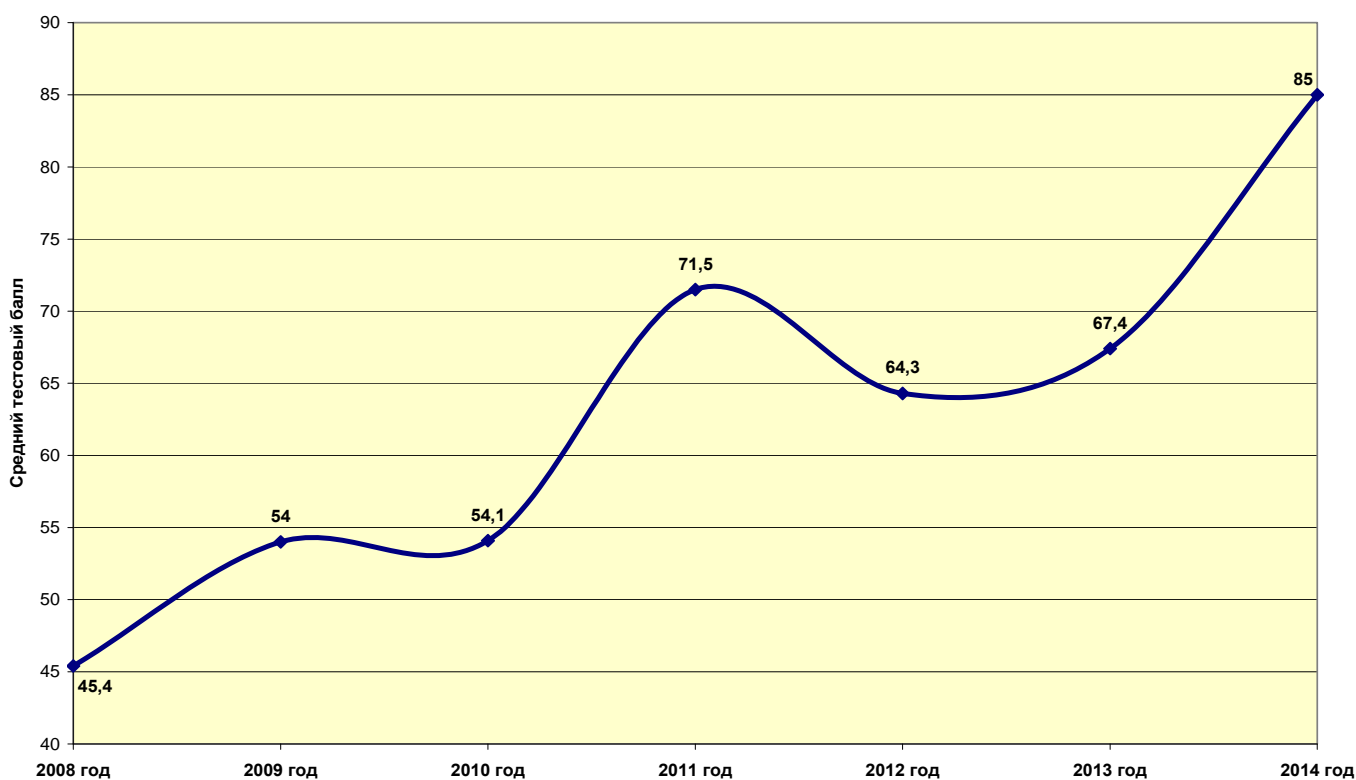
Выполнение заданий части С по немецкому языку



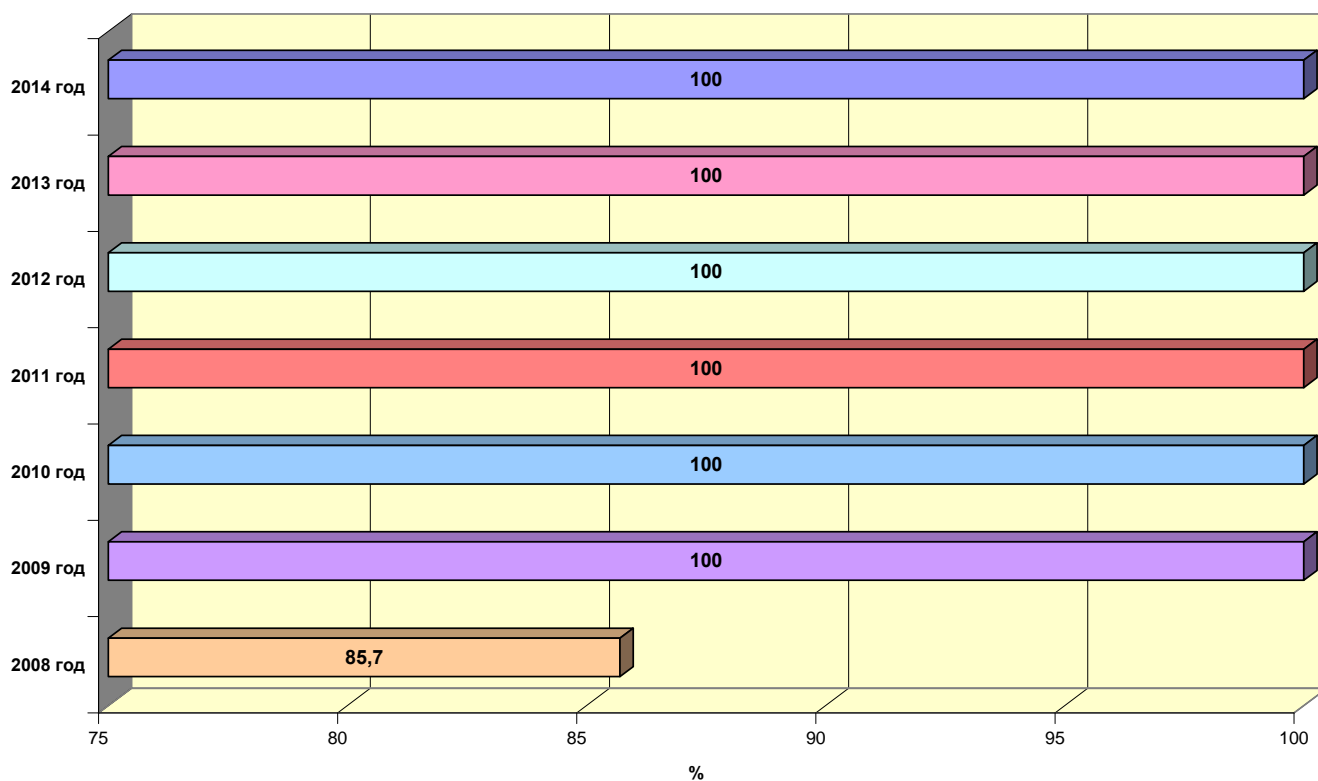
**РЕЗУЛЬТАТЫ ЕДИНОГО ГОСУДАРСТВЕННОГО ЭКЗАМЕНА ПО ФРАНЦУЗСКОМУ ЯЗЫКУ
В РАЗРЕЗЕ ТЕРРИТОРИЙ**

Территория	Кол-во	0-min		min-99		100		Средний балл	Участники ЕГЭ, подтвердившие освоение основных общеобразовательных программ		Участники ЕГЭ, набравшие средний балл выше областного	
		Кол-во	%	Кол-во	%	Кол-во	%		Кол-во	%	Кол-во	%
г. Березовский	1			1	100			74	1	100		
г. Кемерово	4			4	100			89	4	100	4	100
г. Юрга	1			1	100			80	1	100	1	100

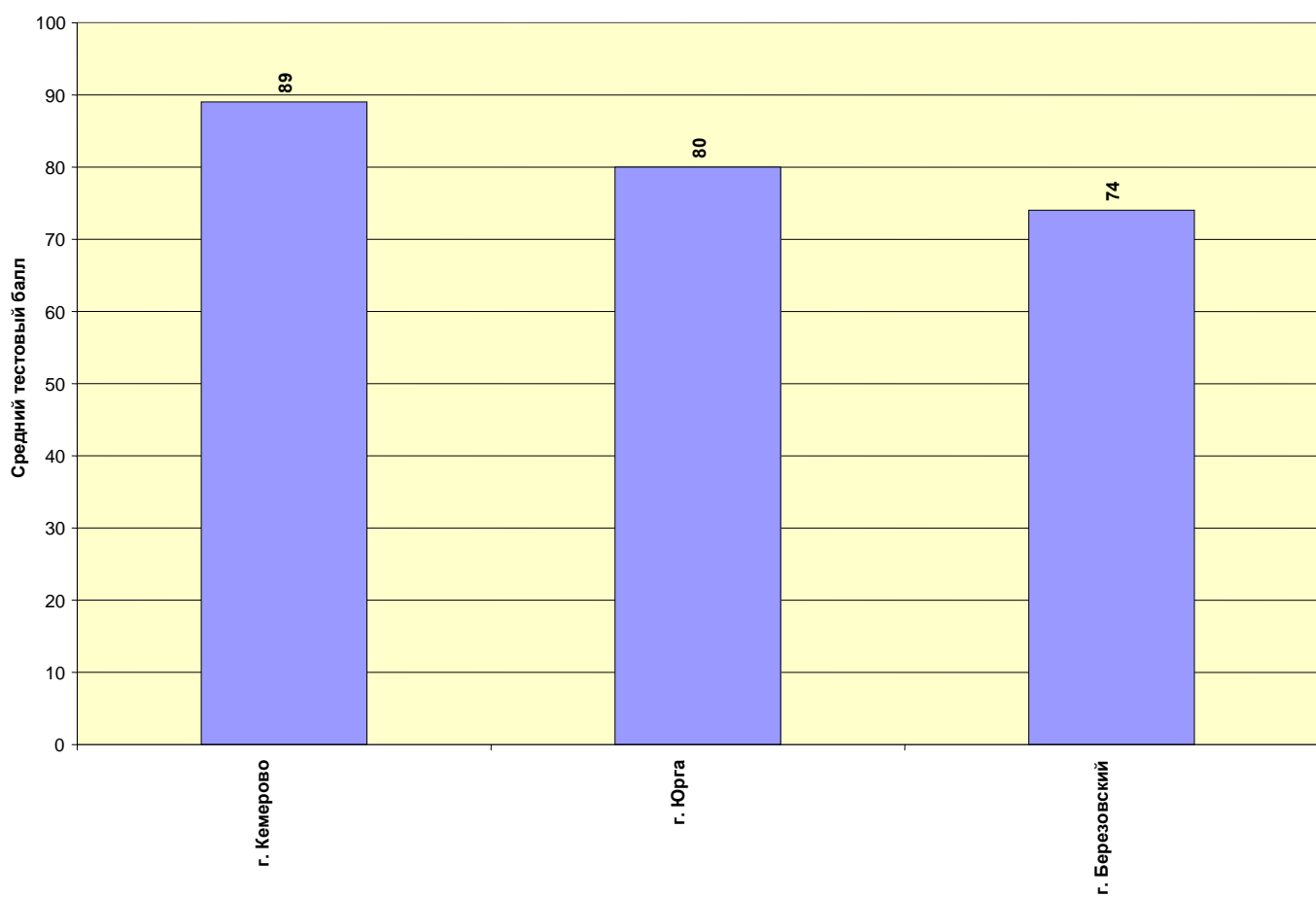
**Изменение результатов участников ЕГЭ Кемеровской области
по французскому языку в динамике с 2008 по 2014 гг.**



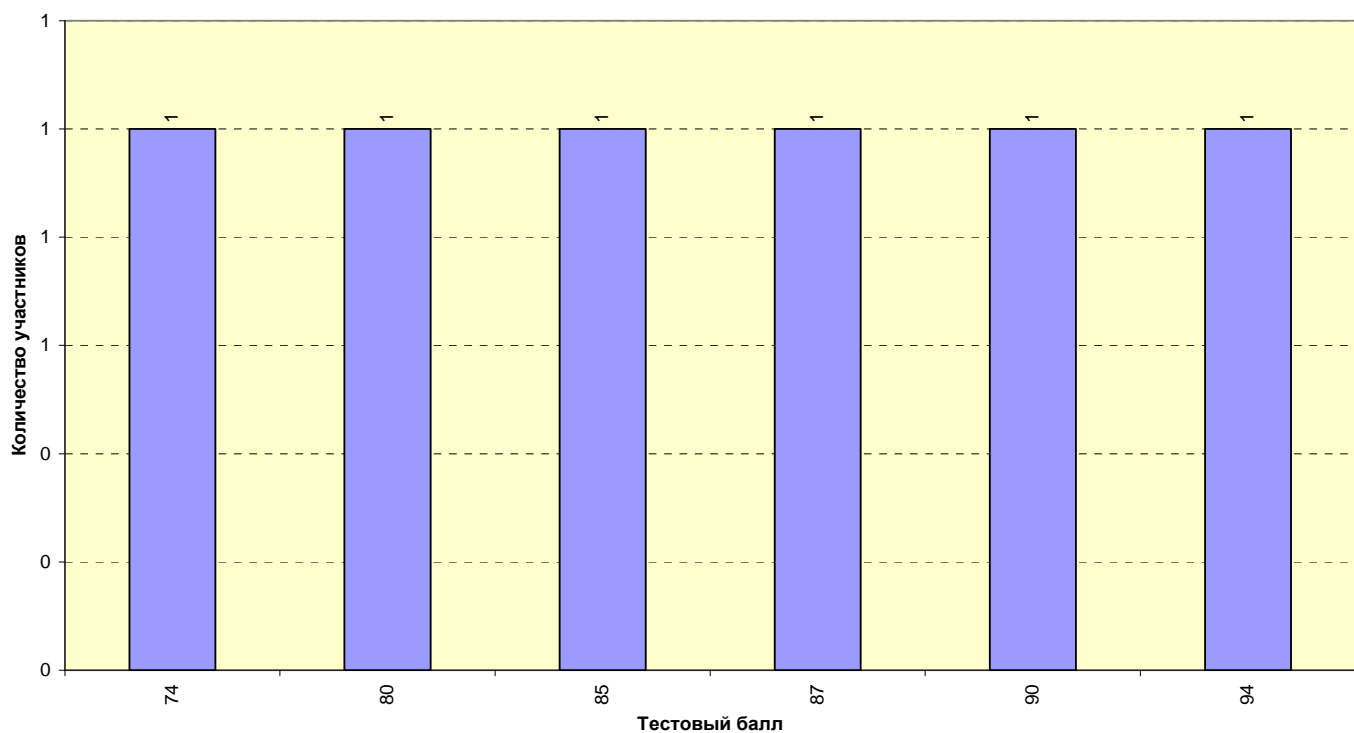
**Изменение результатов участников ЕГЭ, подтвердивших освоение
основных общеобразовательных программ среднего общего образования
по французскому языку в динамике с 2008 по 2014 гг.**



Распределение среднего тестового балла по городам, сельским районам Французский язык

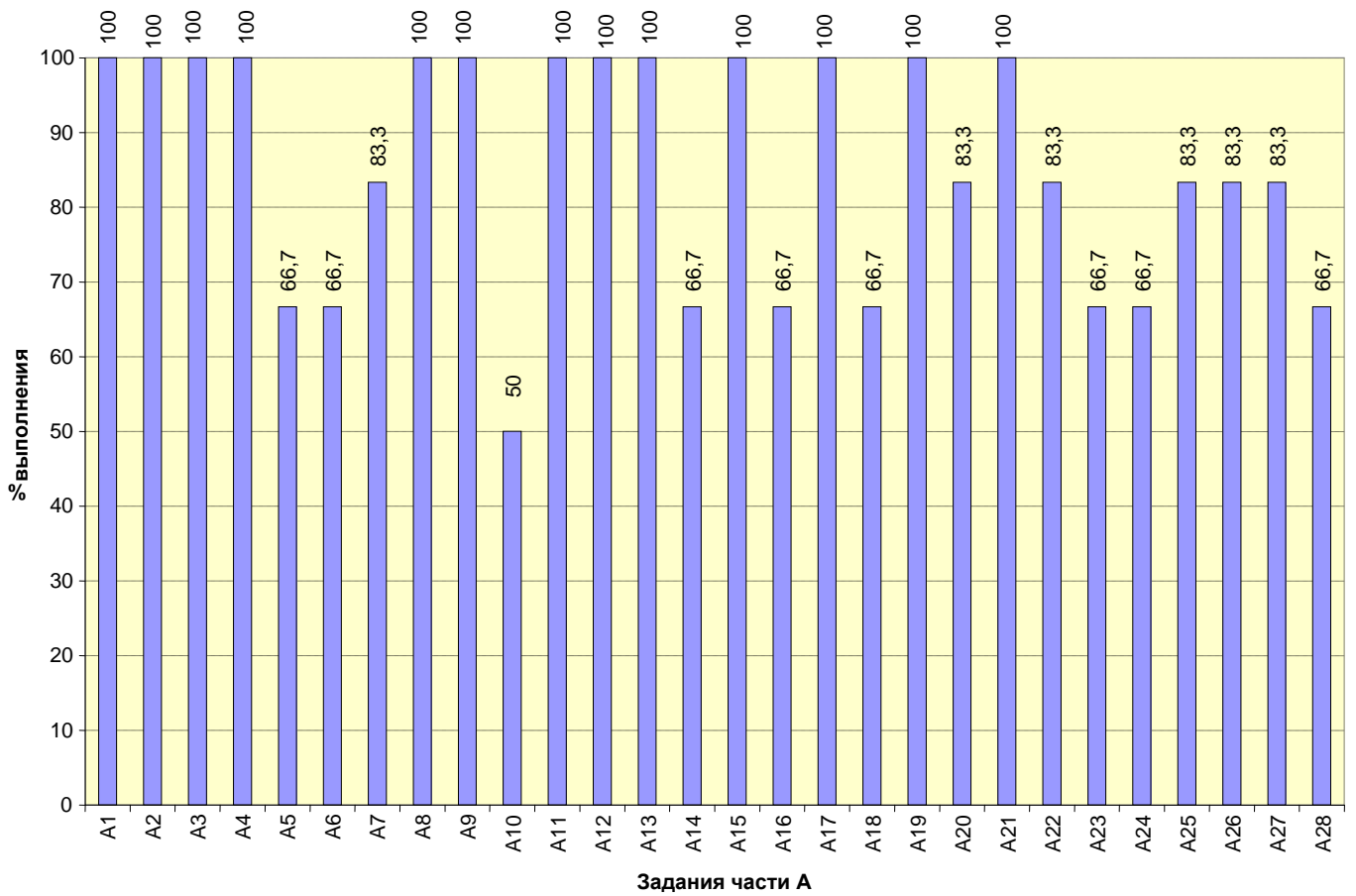


Количество участников, набравших соответствующий тестовый балл по французскому языку

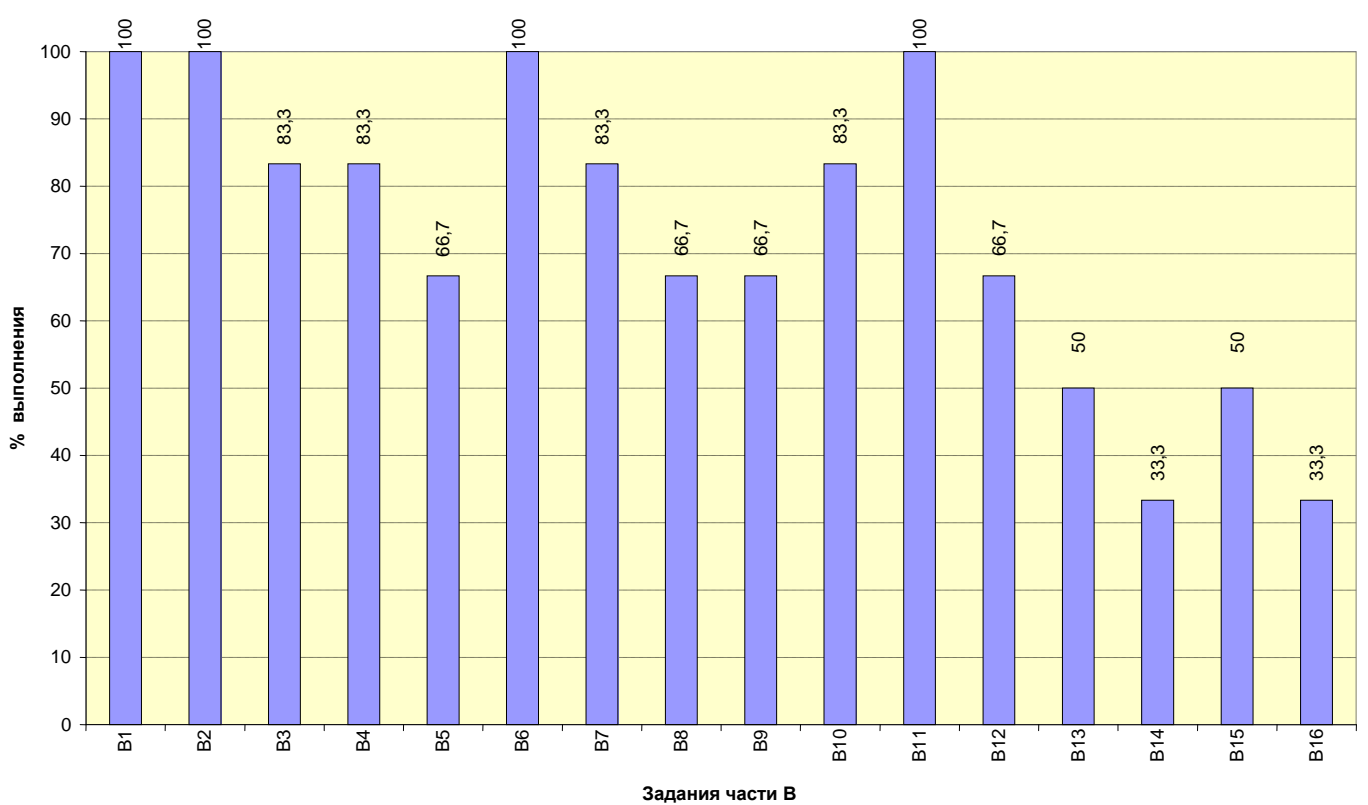


* с учетом дополнительного периода

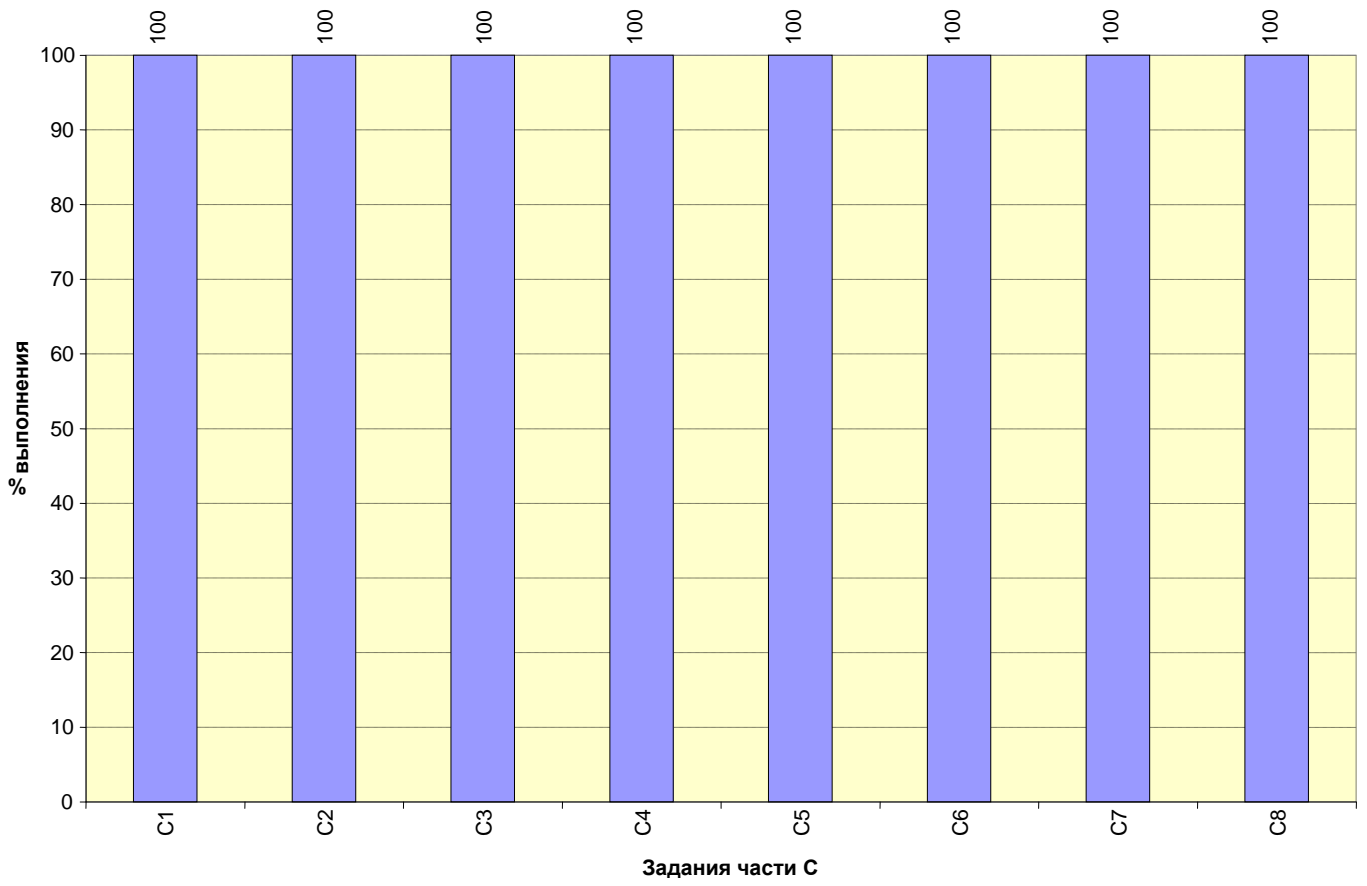
Выполнение заданий части А по французскому языку



Выполнение заданий части В по французскому языку



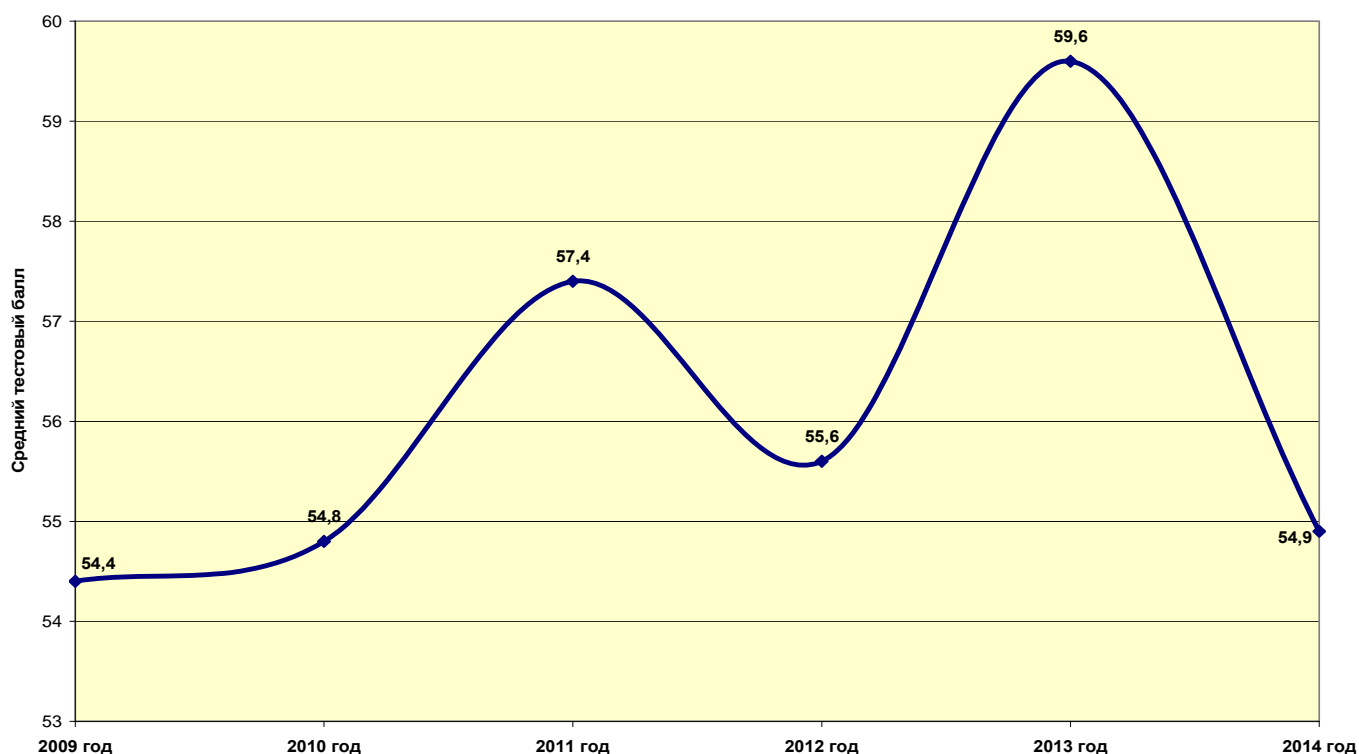
Выполнение заданий части С по французскому языку



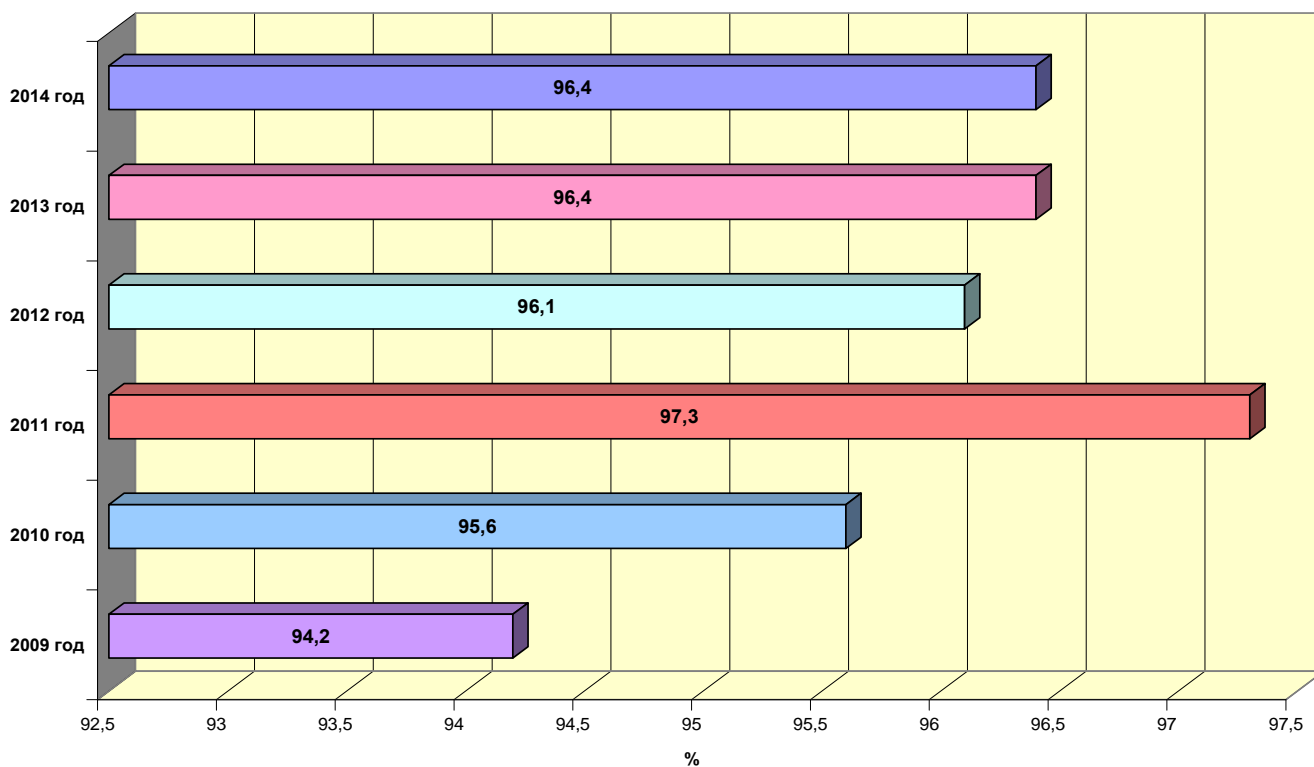
СТАТИСТИЧЕСКИЕ ДАННЫЕ ПО ОБЩЕСТВОЗНАНИЮ
РЕЗУЛЬТАТЫ ЕДИНОВОГО ГОСУДАРСТВЕННОГО ЭКЗАМЕНА ПО ОБЩЕСТВОЗНАНИЮ
В РАЗРЕЗЕ ТЕРРИТОРИЙ

Территория	Кол-во	0-min		min-99		100		Средний балл	Участники ЕГЭ, подтвердившие освоение основных общеобразовательных программ		Участники ЕГЭ, набравшие средний балл выше областного	
		Кол-во	%	Кол-во	%	Кол-во	%		Кол-во	%	Кол-во	%
г. Анжеро-Судженск	157	7	4,5	150	95,5			55,7	150	95,5	97	61,8
г. Белово	385	17	4,4	368	95,6			53,3	368	95,6	236	61,3
г. Березовский	105	4	3,8	101	96,2			53,7	101	96,2	70	66,7
г. Калтан	92	3	3,3	89	96,7			55,5	89	96,7	58	63
г. Кемерово	1597	48	3	1549	97			56,6	1549	97	1185	74,2
г. Киселевск	213	11	5,2	202	94,8			52,4	202	94,8	121	56,8
г. Краснобродский	35	3	8,6	32	91,4			54,3	32	91,4	20	57,1
г. Ленинск-Кузнецкий	351	16	4,6	334	95,2	1	0,3	53,6	335	95,4	221	63
г. Междуреченск	244	13	5,3	231	94,7			55,4	231	94,7	165	67,6
г. Мыски	118	9	7,6	109	92,4			52,6	109	92,4	73	61,9
г. Новокузнецк	1483	42	2,8	1441	97,2			55,3	1441	97,2	1020	68,8
г. Осинники	140	3	2,1	137	97,9			54,9	137	97,9	99	70,7
г. Польсаево	79	2	2,5	77	97,5			57,6	77	97,5	54	68,4
г. Прокопьевск	437	18	4,1	419	95,9			54,5	419	95,9	287	65,7
г. Тайга	80	2	2,5	78	97,5			56,6	78	97,5	58	72,5
г. Юрга	202	10	5	192	95			56	192	95	138	68,3
Беловский район	50		0	50	100			57	50	100	38	76
Гурьевский район	96	7	7,3	89	92,7			50,2	89	92,7	45	46,9
Ижморский район	20		0	20	100			57,7	20	100	17	85
Кемеровский район	87	2	2,3	85	97,7			54,3	85	97,7	58	66,7
Крапивинский район	42	3	7,1	39	92,9			53,7	39	92,9	27	64,3
Ленинск-Кузнецкий район	26	2	7,7	24	92,3			49,7	24	92,3	10	38,5
Маринский район	97	4	4,1	93	95,9			55,3	93	95,9	69	71,1
Новокузнецкий район	86	1	1,2	85	98,8			54,7	85	98,8	55	64
Прокопьевский район	48	2	4,2	46	95,8			50,1	46	95,8	22	45,8
Промышленновский район	160	5	3,1	155	96,9			52,9	155	96,9	93	58,1
Таштагольский район	92	2	2,2	90	97,8			55,2	90	97,8	63	68,5
Тисульский район	36	2	5,6	34	94,4			51,9	34	94,4	20	55,6
Топкинский район	79	3	3,8	76	96,2			53	76	96,2	47	59,5
Тяжинский район	57	3	5,3	54	94,7			55,1	54	94,7	37	64,9
Чебулинский район	28	1	3,6	27	96,4			53,4	27	96,4	15	53,6
Юргинский район	29	2	6,9	27	93,1			49,2	27	93,1	10	34,5
Яйский район	51	1	2	50	98			53,2	50	98	34	66,7
Яшкинский район	62	2	3,2	60	96,8			50,3	60	96,8	29	46,8

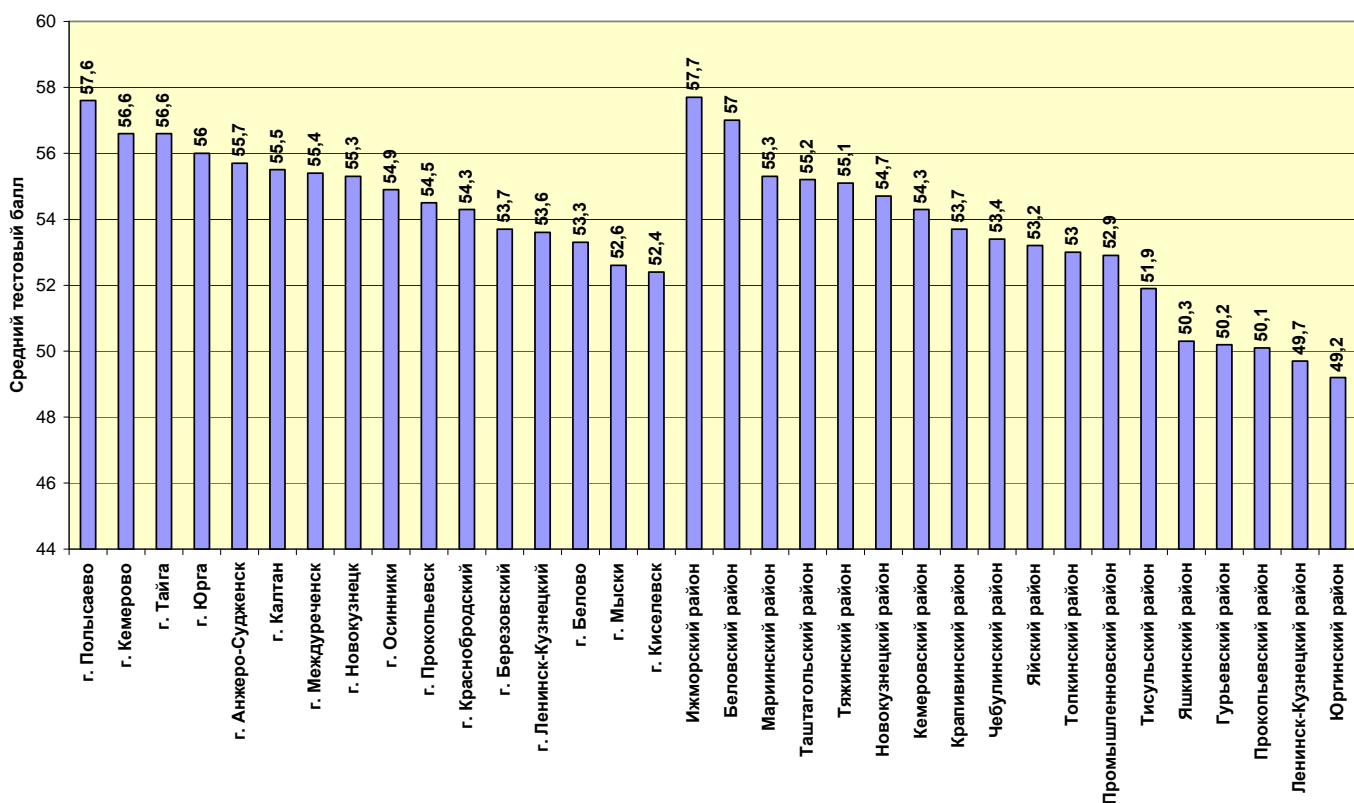
**Изменение результатов участников ЕГЭ Кемеровской области
по обществознанию в динамике с 2009 по 2014 гг.**



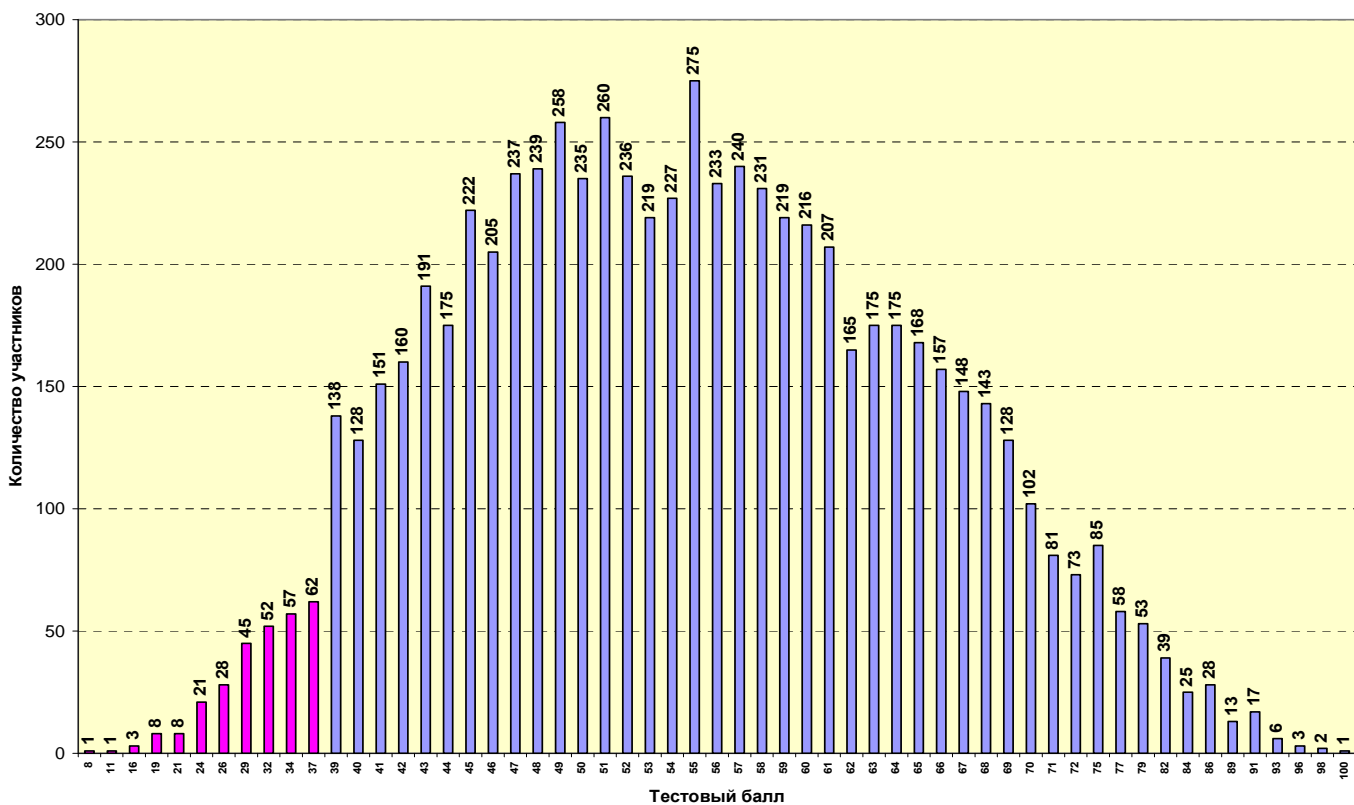
**Изменение результатов участников ЕГЭ, подтвердивших освоение
основных общеобразовательных программ среднего общего образования
по обществознанию в динамике с 2009 по 2014 гг.**



Распределение среднего тестового балла по городам, сельским районам Обществознание

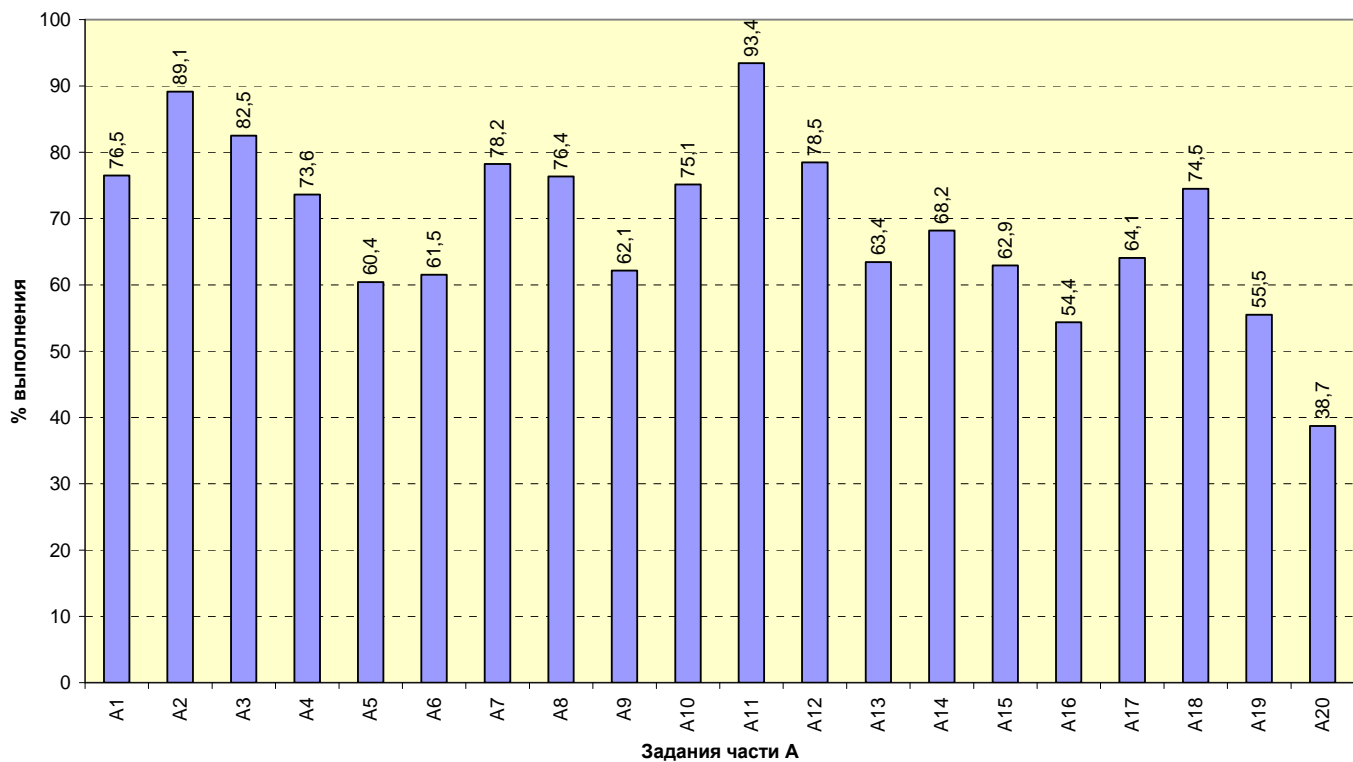


Количество участников, набравших соответствующий тестовый балл по обществознанию

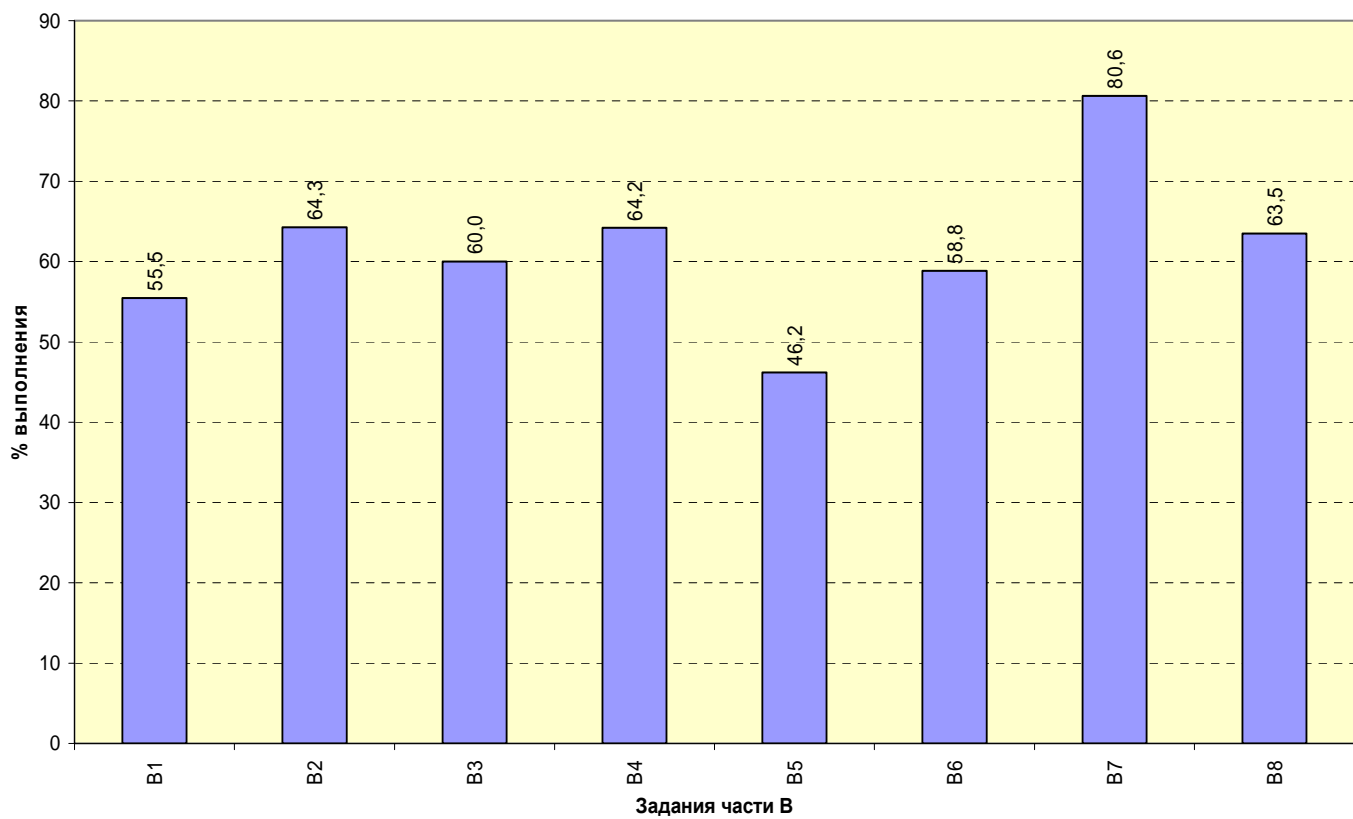


* с учетом дополнительного периода

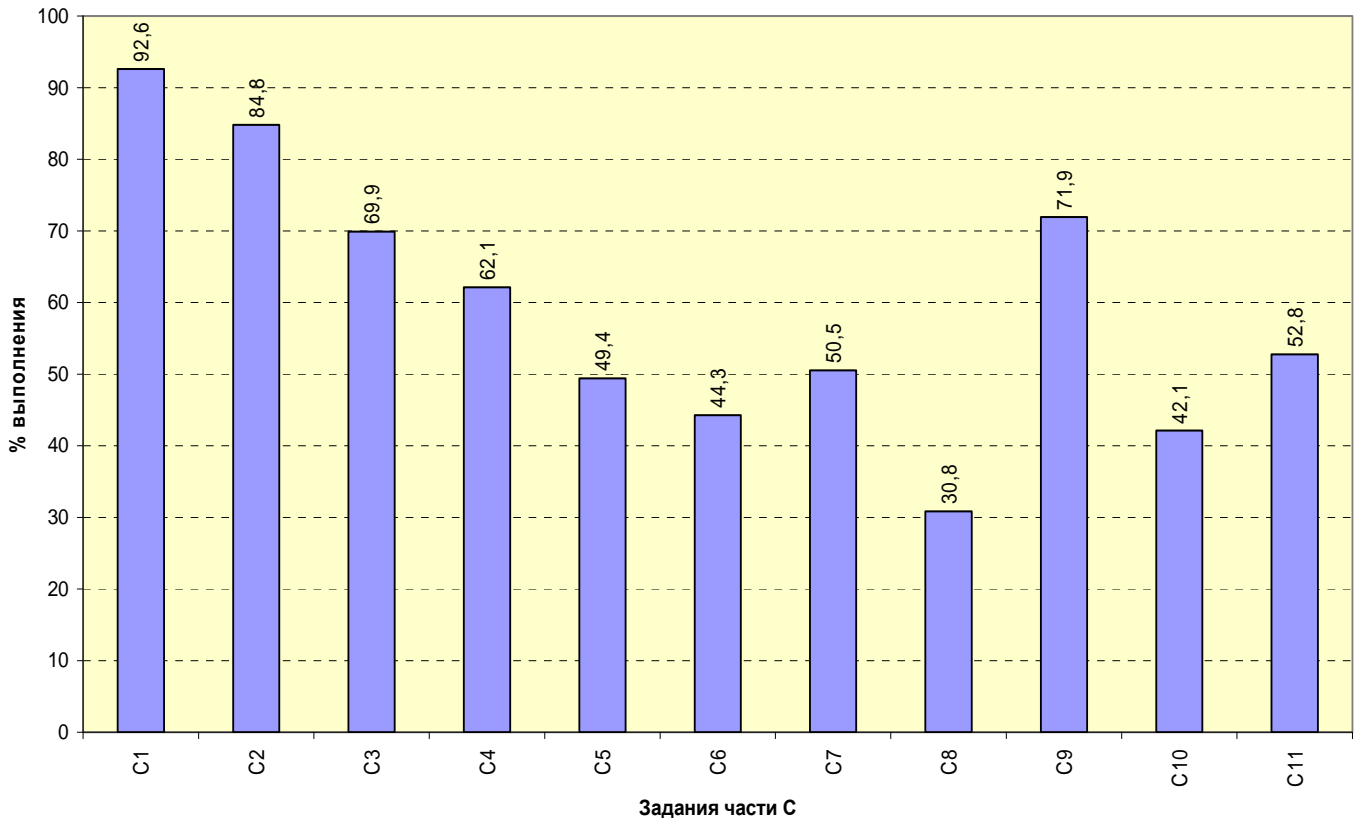
Выполнение заданий части А по обществознанию



Выполнение заданий части В по обществознанию



Выполнение заданий части С по обществознанию

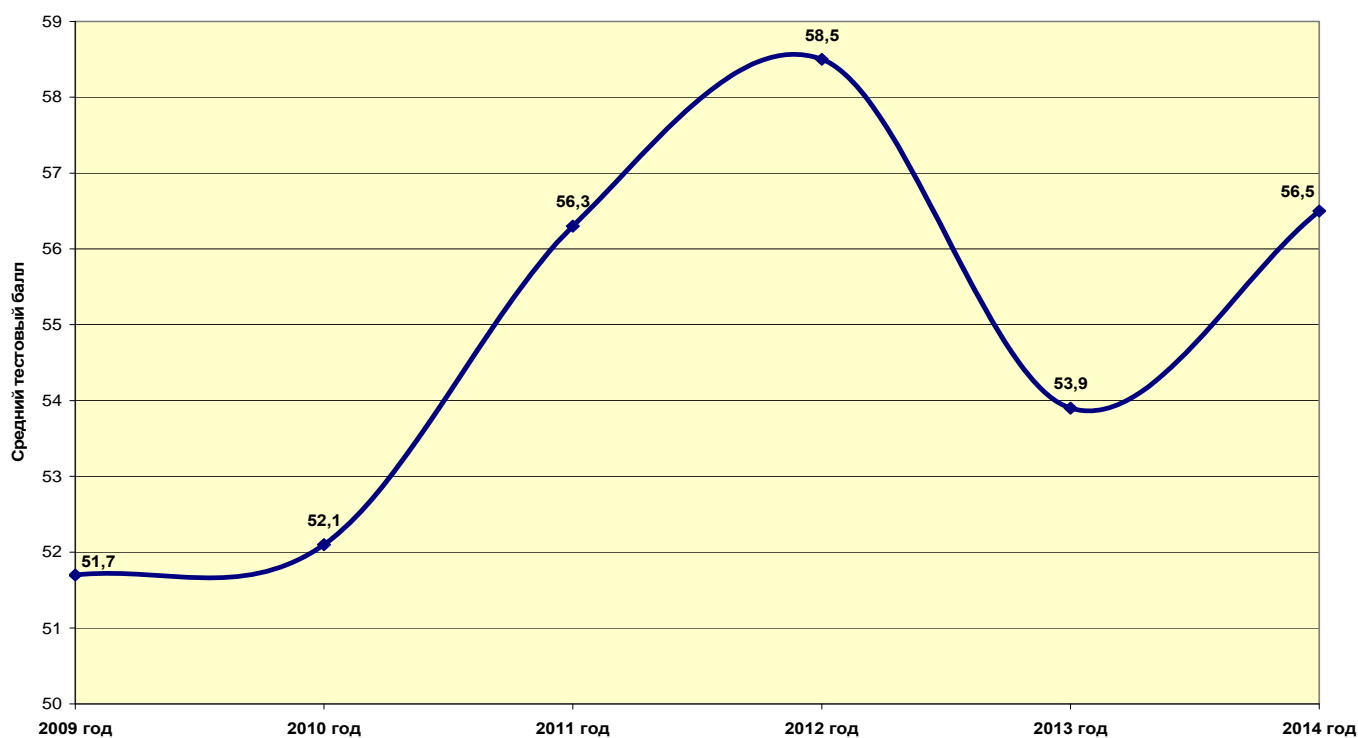


СТАТИСТИЧЕСКИЕ ДАННЫЕ ПО ЛИТЕРАТУРЕ

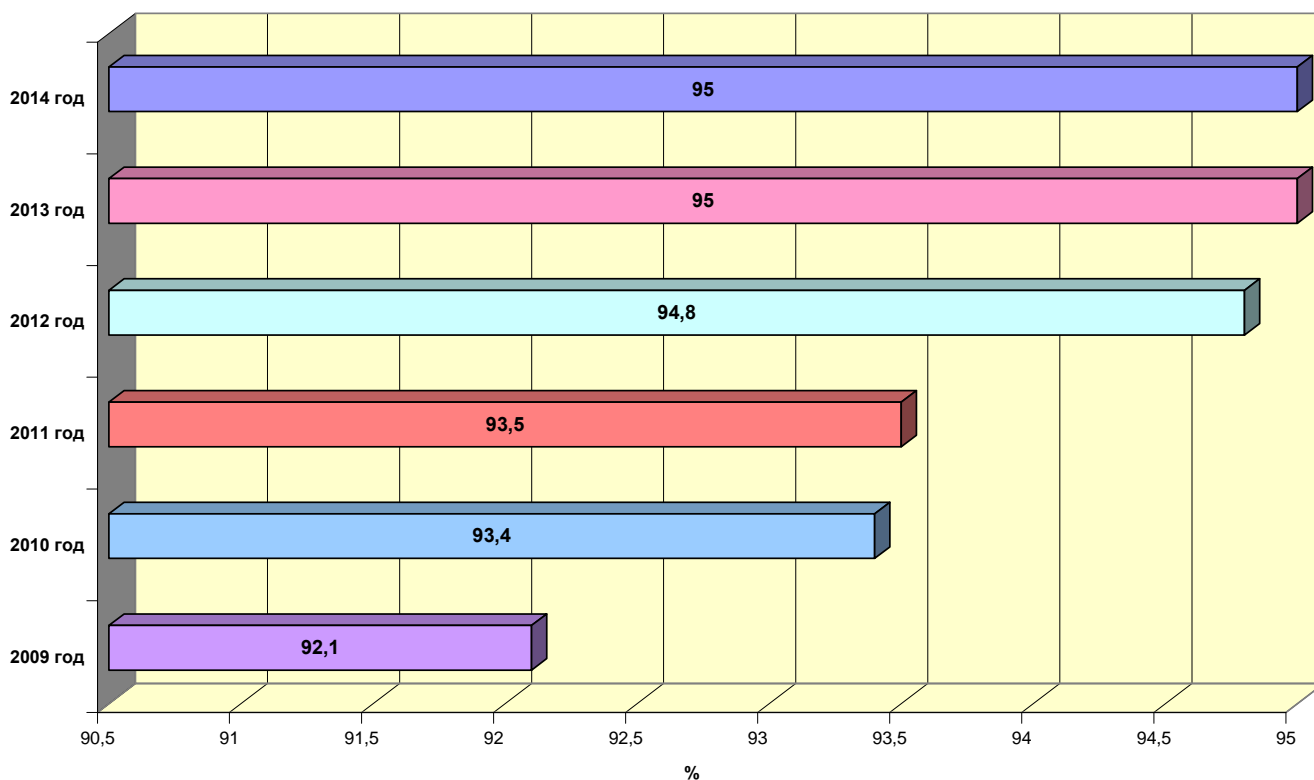
РЕЗУЛЬТАТЫ ЕДИНОГО ГОСУДАРСТВЕННОГО ЭКЗАМЕНА ПО ЛИТЕРАТУРЕ В РАЗРЕЗЕ ТЕРРИТОРИЙ

Территория	Кол-во	0-min		min-99		100		Средний балл	Участники ЕГЭ, подтвердившие освоение основных общеобразовательных программ		Участники ЕГЭ, набравшие средний балл выше областного	
		Кол-во	%	Кол-во	%	Кол-во	%		Кол-во	%	Кол-во	%
г. Анжоро-Судженск	11			11	100			62,2	11	100	9	81,8
г. Белово	22			22	100			60,5	22	100	17	77,3
г. Березовский	6			6	100			60,2	6	100	6	100
г. Калган	8			8	100			58,4	8	100	6	75
г. Кемерово	164	12	7,3	151	92,1	1	0,6	57,3	152	92,7	119	72,6
г. Киселевск	13	1	7,7	12	92,3			51,5	12	92,3	7	53,8
г. Ленинск-Кузнецкий	21	2	9,5	19	90,5			50,1	19	90,5	12	57,1
г. Междуреченск	17	3	17,6	14	82,4			50,8	14	82,4	11	64,7
г. Мыски	11			11	100			59,4	11	100	8	72,7
г. Новокузнецк	111	6	5,4	105	94,6			56,6	105	94,6	81	73
г. Осинники	9			9	100			59,4	9	100	7	77,8
г. Полысаево	2			2	100			66	2	100	2	100
г. Прокопьевск	25			25	100			61	25	100	21	84
г. Тайга	6			6	100			58,5	6	100	4	66,7
г. Юрга	14			14	100			59,1	14	100	12	85,7
Беловский район	5			5	100			50	5	100	3	60
Гурьевский район	7			7	100			55,3	7	100	5	71,4
Ижморский район	2			2	100			59,5	2	100	2	100
Кемеровский район	13			13	100			54,9	13	100	10	76,9
Крапивинский район	4			4	100			48,3	4	100	1	25
Ленинск-Кузнецкий район	1			1	100			43	1	100	0	0
Мариинский район	8	1	12,5	7	87,5			45,5	7	87,5	2	25
Новокузнецкий район	6			6	100			61	6	100	6	100
Прокопьевский район	2			2	100			39	2	100	0	0
Промышленновский район	4			4	100			58,5	4	100	3	75
Таштагольский район	10			10	100			55,4	10	100	8	80
Топкинский район	5			5	100			48,8	5	100	3	60
Тяжинский район	4			4	100			59,5	4	100	4	100
Чебулинский район	4			4	100			56,8	4	100	3	75
Яйский район	4			4	100			55	4	100	2	50
Яшкинский район	5	1	20	4	80			49,2	4	80	3	60

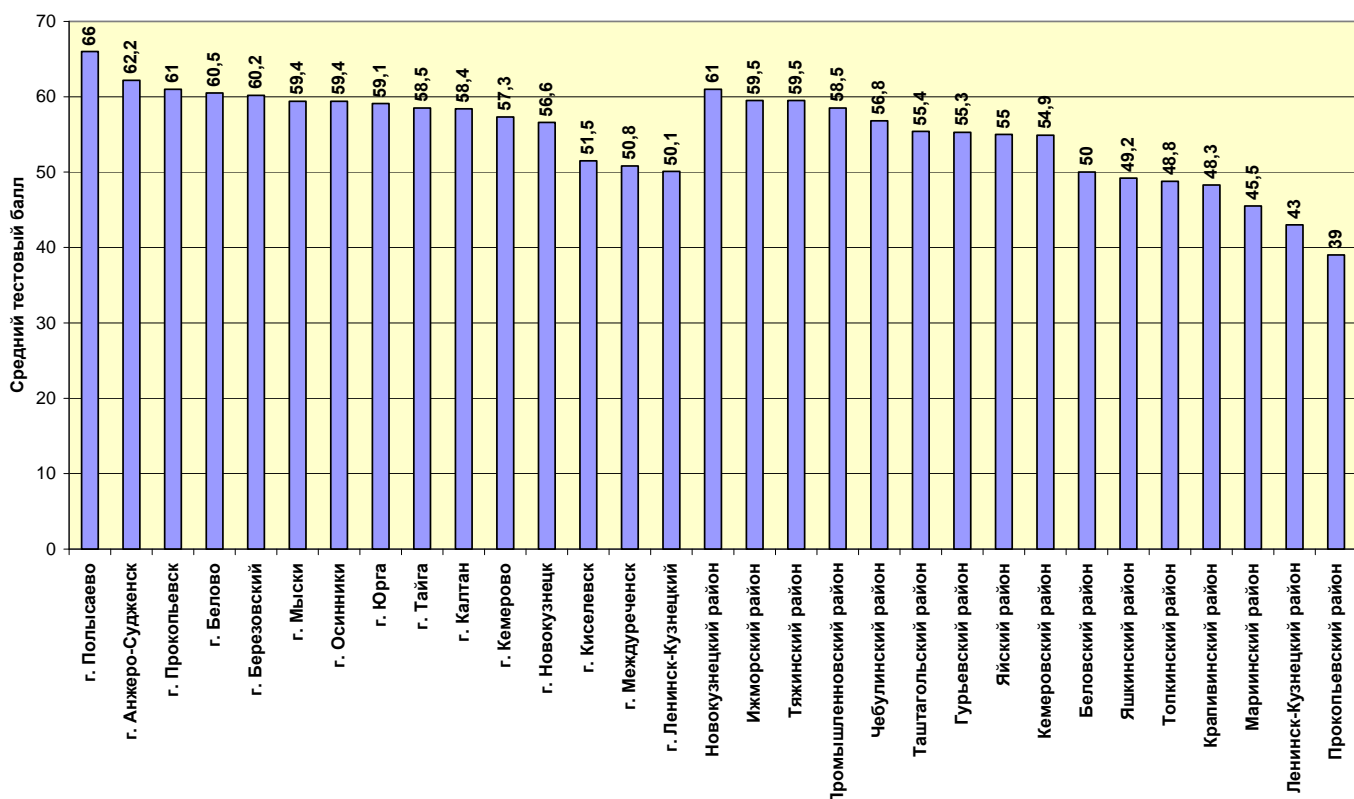
Изменение результатов участников ЕГЭ Кемеровской области по литературе в динамике с 2009 по 2014 гг.



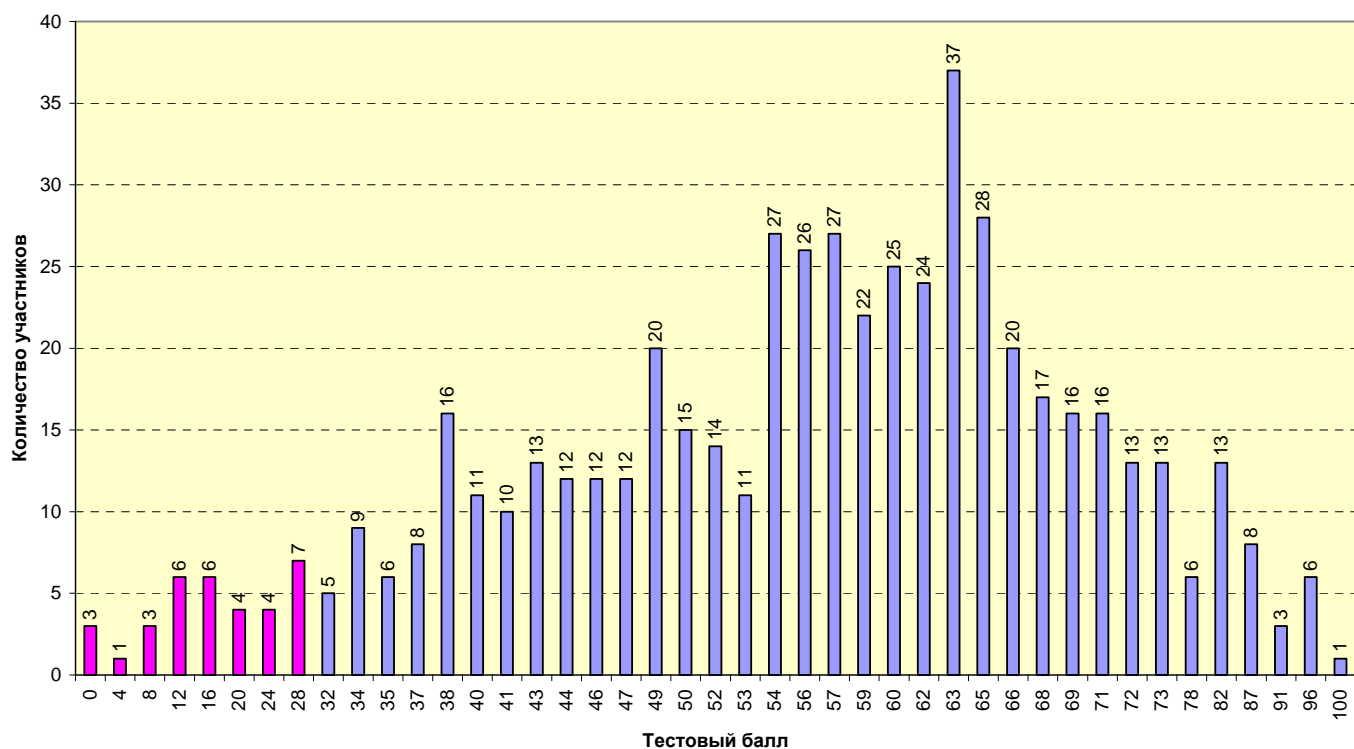
Изменение результатов участников ЕГЭ, подтвердивших освоение основных общеобразовательных программ среднего общего образования по литературе в динамике с 2009 по 2014 гг.



Распределение среднего тестового балла по городам, сельским районам Литература

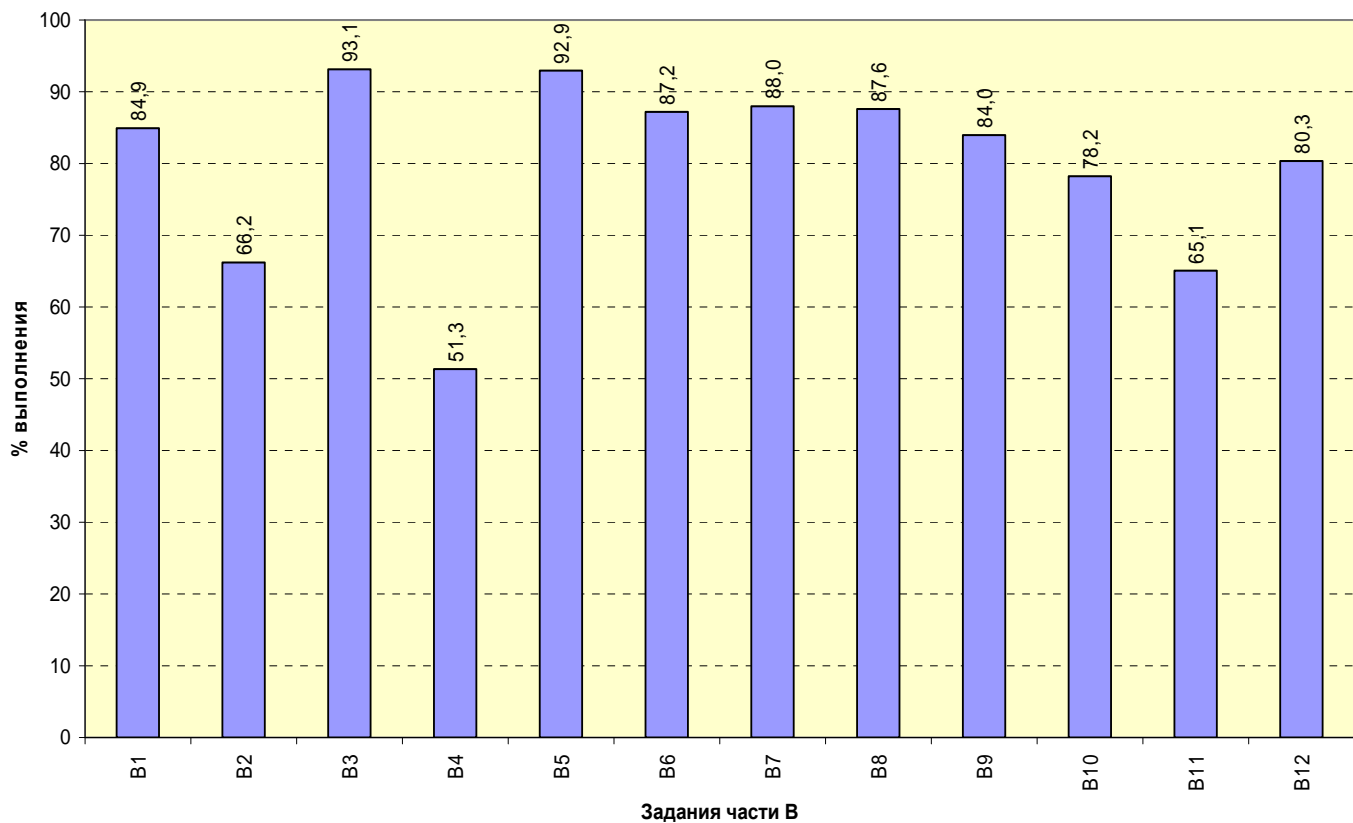


Количество участников, набравших соответствующий тестовый балл по литературе

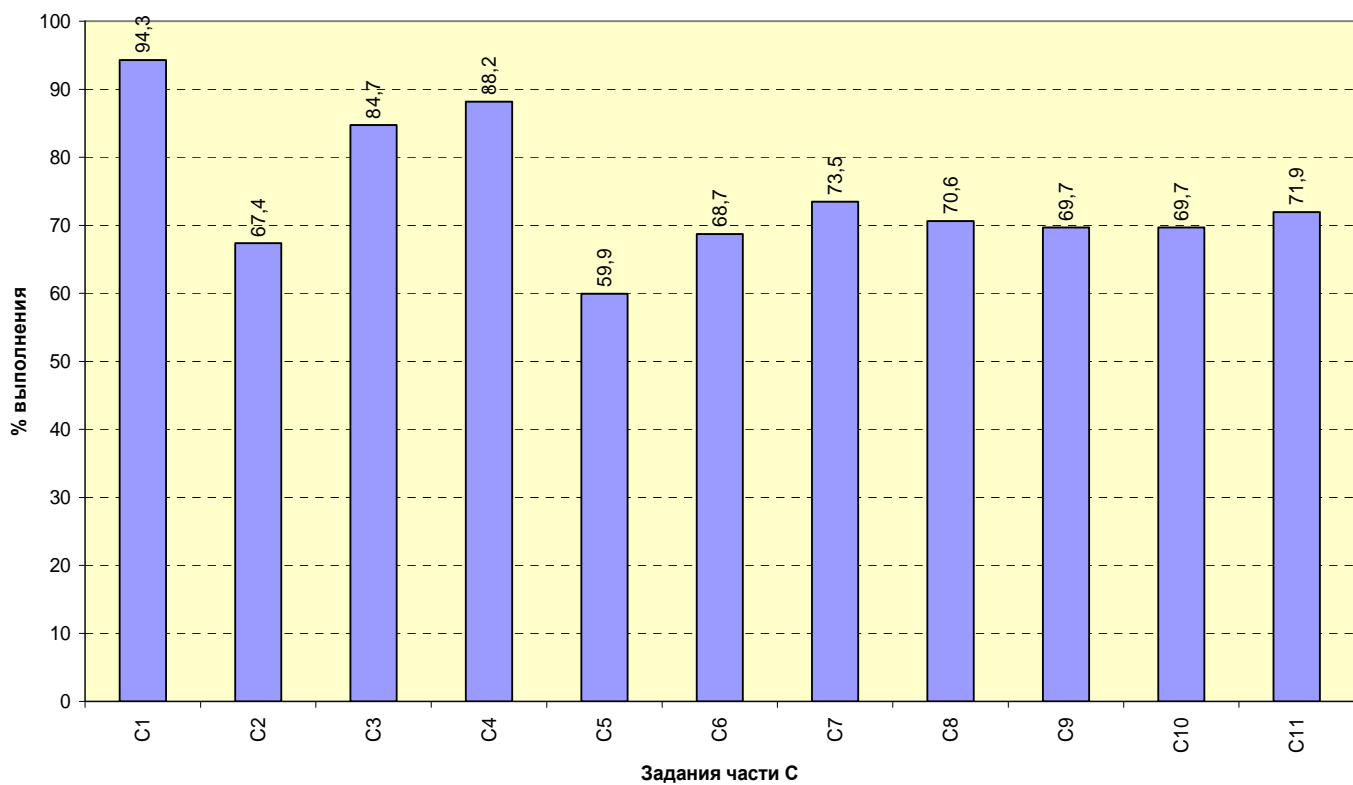


* с учетом дополнительного периода

Выполнение заданий части В по литературе



Выполнение заданий части С по литературе



ДОСТИЖЕНИЯ УЧАСТНИКОВ ЕГЭ, НАБРАВШИХ 100 БАЛЛОВ ПО РЕЗУЛЬТАТАМ ЕГЭ

Территория	Ф.И.О. участника ЕГЭ	100 баллов		из числа предметов, сдаваемых участником ЕГЭ		Олимпиады				
		название предмета	годовая отметка в 11 классе	выше 80 баллов		название предмета	годовая отметка в 11 классе	Всероссийская олимпиада школьников	Олимпиада школьников	Региональная олимпиада
				название предмета	годовая отметка в 11 классе					
г. Анжеро-Судженск	Антропова Ольга Андреевна	история	5	русский язык	5	математика обществознание	4 5	Победитель отборочного этапа открытой региональной межвузовской олимпиады ВУЗов Томской области по истории.		
				физика	5	обществознание	5	Победитель муниципального этапа по истории, участник регионального этапа по истории, призёр муниципального этапа по истории, эко		
г. Анжеро-Судженск	Солдатова Екатерина Александровна	русский язык	5	физика математика информатика и ИКТ	5 5 5	Призер регионального этапа по технологии				
г. Белово	Фомина Анна Евгеньевна	русский язык	5	английский язык	5	математика	5		Региональный этап Всероссийской олимпиады школьников по английскому языку и обществознанию, участник	Призер
г. Белово	Киселева Екатерина Игоревна	русский язык	5	литература математика	5 5	обществознание	5	Победитель		
г. Белово	Жунова Любовь Сергеевна	химия	5	математика физика	5 5	Участник по химии и физике	5 5	Лауреат Открытой межвузовской олимпиады школьников СФО «Будущее Сибири» по химии. Призер городской олимпиады «Здоровое поколение».		

г. Березовский	Губарев Владимир Юрьевич					5	русский язык математика физика информатика и ИКТ	5	5	5	Призер		
г. Березовский	Бовуновская Валентина Сергеевна	русский язык	5					4 5 5	математика история обществознание			русский язык обществознание история	участник участник
г. Калтан	Кисилькина Мария Георгиевна	русский язык	5			5	история, обществознание	5	математика	5	Участник		участник участник
г. Кемерово	Сбоева Мария Станиславовна	литература русский язык	5 4			4	иностранный язык				Участник по русскому языку ,муниципальный тур		
г. Кемерово	Гукасян Анастасия Сергеевна	русский язык	5			5	биология		математика	4			
г. Кемерово	Щавина Мария Алексеевна	русский язык	5			5	литература иностранный язык	5			Призер по литературе, муниципальный тур		
г. Кемерово	Лашков Игорь Валерьевич	русский язык	5			5	математика	5	обществознание	5	Призер по обществознанию, русскому языку, экономике, муниципальный тур; Призер по русскому языку, экономике, обществознанию, региональный тур; Призер по экономике, обществознанию заключительный этап.		
г. Кемерово	Москаленко Александр Павлович	русский язык	5			5	физика		математика	5			
г. Кемерово	Грищенко Дарья Андреевна	русский язык биология	5 5			5	химия	5	математика	5	Призер по биологии в муниципальном и региональном турах.		

г. Кемерово	Манвелян Мариам Микаеловна	русский язык	4	биология	5	математика, химия	4 5	Участник по экологии, муниципальный тур		
г. Кемерово	Мерзляков Василий Михайлович	химия	5	русский язык	4	математика	4	Призер по биологии в муниципальном и региональном турах.		
г. Кемерово	Иванова Ирина Алексеевна	информатика и ИКТ	5	математика	5	русский язык	4	Призер по математике, муниципальный тур,		
г. Кемерово	Морковкина Дарья Максимовна	русский язык	5			математика история английский язык	5 5 5	Участник муниципального этапа по русскому языку		
г. Кемерово	Мажуго Егор Олегович	русский язык	4	литература английский язык	4 5	математика обществознание	3 5	Участник муниципального этапа по русскому языку		
г. Кемерово	Прошуррина Екатерина Вадимовна	русский язык	5			математика	5			
г. Кемерово	Куделин Андрей Владимирович	химия	5			русский язык	5			
г. Кемерово	Погосян Роланд Робертович	химия	5	русский язык	5			Участник регионального этапа по химии		
г. Кемерово	Хоменко Александр Егорович	химия	5	биология русский язык	5 5					
г. Кемерово	Хабардина Елизавета Анатольевна	русский язык	5	английский язык химия	5 5	математика, обществознание	5 5	Призер регионального этапа по ОБЖ и физической культуре		
г. Кемерово	Лычкин Андрей Олегович	русский язык	5			математика, физика, обществознание	4 4 4		Участник городской олимпиады по химии на призы КОАО "Азот" среди учащихся 11	

												классов	
г. Кемерово	Слепухина Екатерина Сергеевна	русский язык	5	биология химия	5 5	математика	4	Участник муниципального этапа по русскому языку					
г. Кемерово	Сталина Вера Андреевна	русский язык	5	немецкий язык	5	химия биология математика	5 5 5						
г. Кемерово	Абдыкадырова Ажар Женишбековна	русский язык	5	обществознание	5	математика английский язык	5 5						
г. Кемерово	Ведерникова Владислава Дмитриевна	русский язык	5			математика, литература	4 5						
г. Кемерово	Авдеенко Елизавета Романовна	русский язык	5	литература обществознание история	5 5 5	математика	5	Призер регионального этапа по обществознанию	Призер КемГУ творческий конкурс "Победитель"				
г. Кемерово	Мельков Вячеслав Константинович	русский язык	5	математика	5	обществознание	5	Призер муниципального этапа по русскому языку					
г. Киселевск	Баушева Никита Константиновна	русский язык	5	английский язык	5	литература	5	Муниципальный этап (литература; победитель); областной этап (литература; участник)					
г. Киселевск	Первалова Екатерина Андреевна	химия	5	русский язык биология	5 5	математика	5	Муниципальный этап, призер					
г. Киселевск	Ликшина Софья Андреевна	русский язык	5	история	5	математика английский язык	5 5						
г. Киселевск	Иванова Дарья Вячеславовна	биология	5	русский язык химия	5 5	математика	5	Муниципальный этап, призер по биологии; участник по химии					

г. Киселевск	Понетайкина Елена Александровна	русский язык	5	история английский язык	5 5	математика обществознание	5 5	Победитель муниципального этапа, английский язык., призер муниципального этапа, история	Участник по английскому языку
г. Киселевск	Викулин Артем Игоревич	русский язык	5	физика	5	информатика математика	5 5	Призер муниципального этапа по математике	"Будущее Сибири", физика, участник; ОРМО, физика, участник
г. Киселевск	Кучук Леонид Евгеньевич	химия	5	русский язык биология	5 5	математика	5	Победитель муниципального этапа, химия	Участник по химии
г. Киселевск	Березовская Ксения Сергеевна	химия	5	биология русский язык	5 5	математика	5	Муниципальный этап, биология, победитель; химия, призер; региональный этап, биология, химия, участник	"Будущее Сибири" призер
п.г.т. Краснобродский	Никешина Мария Александровна	русский язык	5			обществознание	5		
п.г.т. Краснобродский	Сивашова Александра Вадимовна	русский язык	5			математика обществознание	5	Участник регионального этапа по русскому языку, литературе, обществознанию	
г. Ленинск-Кузнецкий	Лукашенко Елена Алексеевна	русский язык	4			математика обществознание	5 5		
г. Ленинск-Кузнецкий	Ванева Мария Александровна	русский язык история	5 5	английский язык	5	обществознание математика	5 5	Всероссийская олимпиада школьников, призер муниципального этапа по английскому и французскому языкам	Областная историко-правоведческая олимпиада на англ. языке, диплом за лучший меморандум

г. Ленинск-Кузнецкий	Кулинич Екатерина Евгеньевна	обществознание	5	русский язык	5	математика английский язык	5 5	5 5	Всероссийская олимпиада школьников, победитель муниципального этапа и призер регионального этапа по литературе, победитель муниципального этапа по немецкому языку	Областная историко-правоведческая олимпиада на английском языке, диплом за лучший меморандум
г. Ленинск-Кузнецкий	Смирнова Дарья Геннадьевна	русский язык	5	английский язык	5	математика история обществознание литература	5 5 5 5	5 5 5 5	Призер муниципальной олимпиады по истории	
г. Новокузнецк	Бобров Владимир Михайлович	история	5	математика русский язык обществознание английский язык	5 5 5 5	физика	5	5	Призер муниципальной олимпиады по русскому языку, литературе	История - участник
г. Новокузнецк	Елховская Любовь Олеговна	русский язык	5	математика информатика и ИКТ	5				Участник муниципальной олимпиады по русскому языку, литературе	
г. Новокузнецк	Борцова Дарья Александровна	русский язык	4		4	информатика математика	5 4			
г. Новокузнецк	Морозова Алина Константиновна	русский язык	4	английский язык обществознание	5 4	математика	4		Победитель Всероссийской дистанционной викторины "История всемирных университетов", 2 место во Всероссийской дистанционной викторине "Олимпийские игры в России"	
г. Новокузнецк	Самсонов Игорь Олегович	русский язык математика	5 5	информатика и ИКТ физика	5 5				Победитель муниципальной олимпиады по математике, физике	Победитель по математике и информатике

г. Новокузнецк	Хлопов Иван Евгеньевич	русский язык история	5 5					4 5	4 5	математика обществознание			"Будущее Сибири" по математике и физике	Призер по истории
г. Новокузнецк	Хорошунова Юлия Владиславовна	химия	5			русский язык	5	5	5	биология математика	Призер по химии		Победитель олимпиады "Будущее Сибири" по химии	Победитель по химии
г. Новокузнецк	Назаров Иван Александрович	химия	5					4 4 5	4 4 5	русский язык биология математика			Призер олимпиады "Будущее Сибири" по химии	Участник по химии
г. Новокузнецк	Голов Дмитрий Эдуардович	география	5			русский язык	5	4 5 5	4 5 5	математика обществознание история				Призер
г. Новокузнецк	Башмаков Вячеслав Сергеевич	русский язык	5					4 5	4 5	математика информатика	Призер I (районного) этапа областной олимпиады "Здоровое поколение"			
г. Новокузнецк	Ропперт Екатерина Ивановна	русский язык	5					4 4 5 4	4 4 5 4	математика история литература английский язык				
г. Новокузнецк	Наумова Марина Олеговна	история	5			русский язык	5	5 5	5 5	математика обществознание	Победитель муниципального этапа олимпиады по обществознанию			Участник
г. Новокузнецк	Трухан Алиса Вадимовна	русский язык	4			литература	5	3	3	математика				

г. Новокузнецк	Брагин Илья Михайлович	русский язык	5	обществознание английский язык	5 5	математика	5	Информатика МЭУ "Турнир Архимеда по программирова нию" призер, английский язык МЭ призер	
г. Осинники	Паркова Мария Васильевна	русский язык	5			математика обществознание история	5 5 5	Участник областного этапа Всероссийской олимпиады школьника по обществознанию, призер муниципального и победитель школьного этапов по обществознанию	
г. Полысаево	Глазунова Полина Сергеевна	русский язык	5			физика математика	5 5	Участник объединенной межвузовской олимпиады по математике г. Москва	
г. Полысаево	Плетенева Софья Валерьевна	русский язык	5			математика история обществознание	5 5 5		
г. Прокопьевск	Переверзев Алексей Вячеславович	русский язык	5	математика обществознание английский язык	5 5 5	история	5	Муниципальная олимпиада по обществознанию/ призер Муниципальная олимпиада по экономике/приз ер Муниципальная олимпиада по английскому языку/призер	Региональная олимпиада по обществознанию/ участник
г. Прокопьевск	Дубинский Данил Геннадьевич	русский язык	5	русский язык математика физика Информатика	5 5 5 5			Открытая региональная межвузовская олимпиада (ОРМО) вузов Томской области, физика	Английский язык (муниципальный этап - призер, региональный - призер) математика (муниципальный)

									этап - победитель, региональный - участник) информатика (муниципальный этап - призер, региональный - участник) история (муниципальный этап - призер) литература (муниципальный этап - победитель) физика (муниципальный этап - участник)	- призер	
г. Прокопьевск	Скударнов Игнат Витальевич	математика	5	русский язык математика физика	5 5 5				Математика (муниципальный этап - призер, региональный - призер) экономика (муниципальный этап - победитель, региональный - участник) физика (муниципальный этап - победитель, региональный - участник) астрономия (муниципальный этап - победитель, региональный - призер, заключительный - участник)		
г. Прокопьевск	Бахарева Луиза Равшановна	химия	5				русский язык математика физика	3 5 5	Гордской этап I место областной этап- участник		"Будущее Сибири 3 место
г. Прокопьевск	Власова Мария Григорьевна	русский язык	5	история обществознание	5 5		математика	5	Право/участница регионального этапа обществознание/участница регионального этапа	Межрегиональная олимпиада школьников в области общественности	

г. Прокопьевск	Ладыгина Алина Юрьевна	русский язык	5					математика физика	5 5		история/призер муниципального этапа	и истории России "Кодекс знаний"/лауреат I степени	
г. Юрга	Жданова Мария Викторовна	русский язык	4					математика химия биология	4 5 5			ОРМО участник Будущее Сибири/участни к	Межвузовская (КемГУ)/участни к Межвузовская (КемГУ)/призер
г. Юрга	Клименко Ксения Сергеевна	русский язык	5					обществознание физика математика	5 5 5		Второй этап Всероссийской олимпиады школьников по математике - призер	ОРМО по физике - участник "Будущее Сибири" по физике - участник	
Кемеровский район	Арутюнян Ваге Георгович	русский язык	4					математика обществознание	3 4				
Марининский район	Очеретинская Валерия Евгеньевна	русский язык	5		биология химия	5 5		математика	5		2 тур-победитель (русский язык), 3 тур-участник		
Марининский район	Михальцова Яна Юрьевна	русский язык химия	5 5		биология	5		математика	5		Научно- профилактическая конференция "Эрудит- 2014", секция "физиология человека" 3 место Муниципальный этап Всероссийской олимпиады школьников по химии, 1 место	IX Международная олимпиада школьников "Эрудит" по биологии, 3 место Дистанционная олимпиада образовательного центра "Эдуколн" химия- 1 место биология -3 место	Областная олимпиада школьников «Здоровое поколение», 2 место;
Марининский район	Астахова Екатерина Александровна			химия		4		русский язык математика биология	4 4 4				

Маринский район	Борисова Анна Сергеевна				5 5	физика информатика и ИКТ	5 5	русский язык математика	5 5	2 тур-призер (физика)	Межвузовская олимпиада ТГУ-призер (физика)
Маринский район	Коробкова Наталья Александровна				4			русский язык	4	2 тур-призер (литература)	
Маринский район	Коротеева Кристина Андреевна				3 3			русский язык обществознание	3 3	2 тур-участник (право)	Межвузовская олимпиада ТГУ-участник (история)
Маринский район	Кузнецов Василий Геннадьевич				4 4	химия	5	русский язык биология	4 4		
Маринский район	Кунгурова Яна Александровна				4 4 3			русский язык обществознание история	4 4 3		Межвузовская олимпиада ТГУ-участник (история)
Маринский район	Паршинцева Светлана Игоревна				5 5 5	химия	5	русский язык математика биология	5 5 5	2 тур-победитель (ОБЖ), 3 тур- участник	Всесибирская открытая олимпиада школьников- участник (биология); Пок ори Воробьевы горы-участник (биология)
Маринский район	Савельев Сергей Юрьевич				4 4 4 4			русский язык математика физика информатика и ИКТ	4 4 4 4		Межвузовская олимпиада ТГУ-участник (физика)
Маринский район	Солдава Елена Андреевна				4 4 4	химия	5	русский язык математика биология	4 4 4	2 тур-участник (химия)	
Маринский район	Тупшинский Иван Юрьевич				4 4 4 5			русский язык математика физика информатика и ИКТ	4 4 4 5	2 тур-призер (физическая культура)	Межвузовская олимпиада ТГУ-участник (физика)
Маринский район	Хорьков Никита Сергеевич				4 4			русский язык математика	4 4		Межвузовская олимпиада ТГУ-участник (физика)

Маринский район	Мальшев Никита Евгеньевич			русский язык	5		5	математика физика информатика и ИКТ	5 5 5	2 тур-участник (информатика и ИКТ)	Междузювская олимпиада ТГУ-участник (физика)	
Маринский район	Попова Ирина Алексеевна			география	5		4 4 4	русский язык математика обществознание	2 тур-призер (география)			
Маринский район	Шмидт Анжела Геннадьевна						3 3	русский язык обществознание				
Маринский район	Иванова Светлана Алексеевна						4 4 4 4	русский язык математика биология химия			Всесибирская открытая олимпиада школьников- участник (биология)	
Маринский район	Погонин Олег Игоревич						5 5 4 5	русский язык математика физика информатика и ИКТ	2 тур-участник (математика)		Междузювская олимпиада ТГУ-участник (физика)	
Маринский район	Сердюк Екатерина Анатольевна						4 4 4 5	русский язык математика физика информатика и ИКТ			Междузювская олимпиада ТГУ-участник (физика)	
Маринский район	Солдатенко Кристина Юрьевна						4 4 4 4	русский язык математика история обществознание	2 тур-участник (МХК)			
Маринский район	Лукашова Анна Владимировна						4 4 5 5	русский язык математика биология химия			Всесибирская открытая олимпиада школьников- участник (биология)	
Прокопьевский район	Титова Яна Андреевна		5	химия	5		5 5	математика биология	На школьном уровне - русский язык - призер			
Промышленновский район	Дык Елизавета Васильевна		5	русский язык	5		5 5 5	математика история обществознание			Экономика (победитель) искусство (победитель) математика	Экономика (участник) физика (участник)

Топкинский район	Сосульников Владислав Евгеньевич	русский язык	5	математика история	5 5	обществознание	5	Региональный этап, призер по русскому языку	(призер) физическая культура (призер) физика (призер)	
ГБОУ «Губернаторский многопрофильный лицей-интернат»	Сергеева Анна Сергеевна	русский язык	5	химия биология	5 5	математика	5	по химии участница III этапа		
ГБОУ «Губернаторский многопрофильный лицей-интернат»	Захаров Николай Александрович	биология	5	химия русский язык	5 4	математика	4			

**СПИСОК ВЫПУСКНИКОВ, ПОЛУЧИВШИХ 100 БАЛЛОВ ЕГЭ
ПО УЧЕБНЫМ ПРЕДМЕТАМ**

РУССКИЙ ЯЗЫК

Территория	Наименование ОО	ФИО выпускника	Балл	ФИО учителя	ФИО директора ОО
г. Анжеро-Судженск	МБОУ «Средняя общеобразовательная школа № 22»	Солдатова Екатерина Александровна	100	Максимова Ирина Вениаминовна	Сиваков Владимир Григорьевич
г. Белово	МБНОУ «Гимназия № 1»	Фомина Анна Евгеньевна	100	Соколовская Ольга Александровна	Старченков Анатолий Анатольевич
г. Белово	МБОУ «Средняя общеобразовательная школа № 8»	Киселева Екатерина Игоревна	100	Дмитриева Светлана Леонидовна	Тимошенко Светлана Геннадьевна
г. Березовский	МБОУ «Средняя общеобразовательная школа № 16»	Бовсуновская Валентина Сергеевна	100	Синтяпова Галина Николаевна	Шелковникова Елена Юрьевна
г. Калтан	МБОУ «Средняя общеобразовательная школа № 1»	Кислицына Мария Георгиевна	100	Буркина Евгения Владимировна	Петухова Лариса Анатольевна
г. Кемерово	МБНОУ «Городской классический лицей»	Сбоева Мария Станиславовна	100	Константинова Ольга Валентиновна	Щербакова Марина Александровна
г. Кемерово	МБНОУ «Городской классический лицей»	Гукасян Анастасия Сергеевна	100	Константинова Ольга Валентиновна	Щербакова Марина Александровна
г. Кемерово	МБНОУ «Городской классический лицей»	Щавина Мария Алексеевна	100	Константинова Ольга Валентиновна	Щербакова Марина Александровна
г. Кемерово	МБНОУ «Городской классический лицей»	Лашков Игорь Валерьевич	100	Смирнов Алексей Игоревич	Щербакова Марина Александровна
г. Кемерово	МБНОУ «Городской классический лицей»	Москаленко Александр Павлович	100	Смирнов Алексей Игоревич	Щербакова Марина Александровна
г. Кемерово	МБНОУ «Городской классический лицей»	Грищенко Дарья Андреевна	100	Смирнов Алексей Игоревич	Щербакова Марина Александровна
г. Кемерово	МБНОУ «Городской классический лицей»	Манвелян Мариам Микаеловна	100	Смирнов Алексей Игоревич	Щербакова Марина Александровна
г. Кемерово	МБОУ «Гимназия № 17»	Морковкина Дарья Максимовна	100	Кривая Ирина Константиновна	Володкина Татьяна Николаевна
г. Кемерово	МБОУ «Гимназия № 21»	Мажуго Егор Олегович	100	Сиротина Ирина Валерьевна	Демуцкая Зоя Анатольевна
г. Кемерово	МБОУ «Лицей № 23»	Прошурина Екатерина Вадимовна	100	Рябота Ирина Геннадьевна	Козырева Людмила Владимировна
г. Кемерово	МБОУ «Средняя общеобразовательная школа № 28»	Хабардина Елизавета Анатольевна	100	Деменок Татьяна Юрьевна	Гопп Валентина Евгеньевна
г. Кемерово	МБОУ «Средняя общеобразовательная школа № 34»	Лычкин Андрей Олегович	100	Ушакова Маргарита Валерьевна	Воротникова Надежда Владимировна
г. Кемерово	МБОУ «Средняя общеобразовательная школа № 40»	Слепухина Екатерина Сергеевна	100	Ананьева Ирина Леонидовна	Мильситова Татьяна Михайловна

г. Кемерово	МБОУ «Гимназия № 41»	Сталинина Вера Андреевна	100	Винтер Альбина Вольдемаровна	Григорьева Ирина Владимировна
г. Кемерово	МАОУ «Гимназия № 42»	Абдыкадырова Ажар Женишбекован	100	Позднякова Наталья Викторовна	Семенкова Татьяна Николаевна
г. Кемерово	МБОУ «Средняя общеобразовательная школа № 50»	Ведерникова Владислава Дмитриевна	100	Красилова Марина Ефимовна	Симатюк Наталья Викторовна
г. Кемерово	МБОУ «Средняя общеобразовательная школа № 52»	Авдеенко Елизавета Романовна	100	Шестакова Ирина Ивановна	Игнатьева Елена Витальевна
г. Кемерово	МБОУ «Лицей № 89»	Мельков Вячеслав Константинович	100	Горелкина Марина Михайловна	Зенова Татьяна Васильевна
г. Киселевск	МБОУ «Лицей № 1»	Баушева Никита Константиновна	100	Петрова Надежда Алексеевна	Паймурзина Татьяна Георгиевна
г. Киселевск	МБОУ «Средняя общеобразовательная школа № 27»	Ликшина Софья Андреевна	100	Сударенко Ольга Анатольевна	Сидорова Юлия Михайловна
г. Киселевск	МБОУ «Средняя общеобразовательная школа № 28»	Викулин Артем Игоревич	100	Сальцевич Лариса Владимировна	Егорова Нина Дмитриевна
г. Киселевск	МБОУ «Средняя общеобразовательная школа № 28»	Понетайкина Елена Александровна	100	Сальцевич Лариса Владимировна	Егорова Нина Дмитриевна
п.г.т. Краснобродский	МБОУ «Средняя общеобразовательная школа № 31»	Никешина Мария Александровна	100	Камышанова Наталья Викторовна	Конради Наталья Сергеевна
п.г.т. Краснобродский	МБОУ «Средняя общеобразовательная школа № 34»	Сивашова Александра Вадимовна	100	Юртаева Ольга Викторовна	Куслина Инна Владимировна
г. Ленинск-Кузнецкий	МБОУ «Гимназия № 12»	Ванеева Мария Александровна	100	Худякова Ольга Николаевна	Шемелина Лариса Ивановна
г. Ленинск-Кузнецкий	МБОУ «Гимназия № 12»	Смирнова Дарья Геннадьевна	100	Никитина Елена Аркадьевна	Шемелина Лариса Ивановна
г. Ленинск-Кузнецкий	МБНОУ «Гимназия № 18»	Лукашенко Елена Алексеевна	100	Шинкоренко Любовь Ивановна	Стальмакова Татьяна Анатольевна
г. Новокузнецк	МБОУ «Лицей № 34»	Елховская Любовь Олеговна	100	Егорова Светлана Николаевна	Мальцев Сергей Михайлович
г. Новокузнецк	МБОУ «Средняя общеобразовательная школа № 55»	Борцова Дарья Александровна	100	Козачек Надежда Николаевна	Валеева Марина Васильевна
г. Новокузнецк	МБОУ «Средняя общеобразовательная школа № 72»	Морозова Алина Константиновна	100	Серикова Татьяна Ивановна	Комарова Татьяна Сергеевна
г. Новокузнецк	МБ НОУ «Лицей № 84 им. В.А.Власова»	Самсонов Игорь Олегович	100	Пелих Ольга Сергеевна	Шилова Наталья Геннадьевна
г. Новокузнецк	МБ НОУ «Лицей № 84 им. В.А.Власова»	Хлопов Иван Евгеньевич	100	Пелих Ольга Сергеевна	Шилова Наталья Геннадьевна
г. Новокузнецк	МБОУ «Лицей № 46»	Ропперт Екатерина Ивановна	100	Кузнецова Ирина Геннадьевна	Килин Федор Михайлович
г. Новокузнецк	МБОУ «Средняя общеобразовательная школа № 93»	Башмаков Вячеслав Сергеевич	100	Коваленко Наталья Юрьевна	Гусаков Константин Александрович

г. Новокузнецк	МБОУ «Средняя общеобразовательная школа № 13»	Трухан Алина Вадимовна	100	Румянцева Ирина Александровна	Дробина Вера Анатольевна
г. Новокузнецк	МАОУ «Средняя общеобразовательная школа № 112 с углубленным изучением информатики»	Брагин Илья Михайлович	100	Гулина Наталья Николаевна	Симонов Данил Александрович
г. Осинники	МБОУ «Средняя общеобразовательная школа № 31»	Паркова Мария Васильевна	100	Терехова Мария Сергеевна	Кеда Елена Александровна
г. Полысаево	МБНОУ «Лицей г. Полысаево»	Глазунова Полина Сергеевна	100	Воронцова Людмила Васильевна	Гушинец Татьяна Владимировна
г. Полысаево	МБНОУ «Лицей г. Полысаево»	Плетенева Софья Валерьевна	100	Воронцова Людмила Васильевна	Гушинец Татьяна Владимировна
г. Прокопьевск	МБОУ «Средняя общеобразовательная школа с углубленным изучением отдельных предметов № 32»	Переверзев Алексей Вячеславович	100	Белокопытова Любовь Сергеевна	Колодчикова Райся Нуруллоевна
г. Прокопьевск	МБОУ «Средняя общеобразовательная школа № 45»	Власова Мария Григорьевна	100	Семенова Наталья Анатольевна	Сельская Елена Эдуардовна
г. Прокопьевск	МБОУ «Средняя общеобразовательная школа № 45»	Ладыгина Алина Юрьевна	100	Семенова Наталья Анатольевна	Сельская Елена Эдуардовна
г. Прокопьевск	МБОУ «Лицей № 57»	Дубинский Данил Геннадьевич	100	Савельева Наталья Валентиновна	Бортник Людмила Николаевна
г. Юрга	МАОУ «Гимназия города Юрги»	Жданова Мария Викторовна	100	Кереева Лариса Александровна	Карпова Лариса Юрьевна
г. Юрга	МБОУ «Средняя общеобразовательная школа № 6 г. Юрги»	Клименко Ксения Сергеевна	100	Шиплюк Наталья Владимировна	Абоносимова Татьяна Зиновьевна
Кемеровский район	МБОУ «Ясногорская средняя общеобразовательная школа»	Арутюнян Ваге Геворгович	100	Худоногова Ольга Николаевна	Волков Николай Андреевич
Мариинский район	МБОУ «Средняя общеобразовательная школа № 7»	Очеретинская Валерия Евгеньевна	100	Артемова Наталья Федоровна	Гуторова Любовь Михайловна
Мариинский район	МАНУ «Гимназия № 2»	Михальцова Яна Юрьевна	100	Каратеева Татьяна Александровна	Кукшеева Ольга Юрьевна
Прокопьевский район	МБОУ «Прокопьевская средняя общеобразовательная школа»	Титова Яна Андреевна	100	Шадринцева Светлана Викторовна	Ермакова Ольга Ивановна
Промышленновский район	МБОУ «Промышленновская СОШ № 56»	Дык Елизавета Васильевна	100	Ревнивцева Ольга Владимировна	Дегтярёв Виктор Владимирович
Топкинский район	МБОУ «Средняя общеобразовательная школа № 8»	Сосульников Владислав Евгеньевич	100	Токарь Елена Алексеевна	Молокова Людмила Семёновна
ГОУ	ГБНОУ «Губернаторский многопрофильный лицей-интернат»	Сергеева Анна Сергеевна	100	Алтухова Татьяна Владимировна	Мурышкина Елена Вадимовна

МАТЕМАТИКА

Территория	Наименование ОО	ФИО выпускника	Балл	ФИО учителя	ФИО директора ОО
г. Новокузнецк	МБ НОУ «Лицей № 84 им. В.А.Власова»	Самсонов Игорь Олегович	100	Бутарева Ольга Александровна	Шилова Наталья Геннадьевна
г. Прокопьевск	МБОУ «Лицей № 57»	Скударнов Игнат Витальевич	100	Гирев Виктор Валентинович	Бортник Людмила Николаевна

ХИМИЯ

Территория	Наименование ОО	ФИО выпускника	Балл	ФИО учителя	ФИО директора ОО
г. Белово	МБОУ «Средняя общеобразовательная школа №24»	Жунева Любовь Сергеевна	100	Меркульева Оксана Петровна	Фомичева Анна Ивановна
г. Кемерово	МБНОУ «Городской классический лицей»	Мерзляков Василий Михайлович	100	Тиванова Лариса Георгиевна	Щербакова Марина Александровна
г. Кемерово	МБОУ «Лицей № 23»	Куделин Андрей Владимирович	100	Охотина Надежда Николаевна	Козырева Людмила Владимировна
г. Кемерово	МБОУ «Лицей № 23»	Погосян Роланд Робертович	100	Охотина Надежда Николаевна	Козырева Людмила Владимировна
г. Кемерово	МБОУ «Лицей № 23»	Хоменко Александр Егорович	100	Охотина Надежда Николаевна	Козырева Людмила Владимировна
г. Киселевск	МБОУ «Средняя общеобразовательная школа № 11»	Березовская Ксения Сергеевна	100	Ачимова Евгения Федоровна	Губанова Наталья Анатольевна
г. Киселевск	МБОУ «Средняя общеобразовательная школа № 28»	Кучук Леонид Евгеньевич	100	Мансурова Лариса Анатольевна	Егорова Нина Дмитриевна
г. Киселевск	МБОУ «Средняя общеобразовательная школа № 30»	Перевалова Екатерина Андреевна	100	Боровикова Ирина Николаевна	Сяглова Людмила Семеновна
г. Новокузнецк	МБНОУ «Лицей № 84 им. В.А.Власова»	Назаров Иван Александрович	100	Алексикова Ольга Семеновна	Шилова Наталья Геннадьевна
г. Новокузнецк	МБНОУ «Лицей № 84 им. В.А.Власова»	Хорошунова Юлия Владиславовна	100	Алексикова Ольга Семеновна	Шилова Наталья Геннадьевна
г. Прокопьевск	МБОУ «Средняя общеобразовательная школа № 54»	Бахриева Луиза Равшановна	100	Онищенко Анатолий Михайлович	Хохлова Маргарита Борисовна
Мариинский район	МБОУ «Средняя общеобразовательная школа № 7»	Семененко Александра Викторовна	100	Щеголихина Татьяна Геннадьевна	Гуторова Любовь Михайловна
Мариинский район	МАНОУ «Гимназия № 2»	Михальцова Яна Юрьевна	100	Шматкова Александра Михайловна	Кукшеева Ольга Юрьевна
Таштагольский район	МБОУ «Средняя общеобразовательная школа №9»	Сулекова Анастасия Станиславовна	100	Матвеевко Нина Георгиевна	Глебов Геннадий Васильевич
Топкинский район	МБОУ «Средняя общеобразовательная школа № 2»	Безрядина Татьяна Владимировна	100	Чудинова Ирина Владимировна	Картышова Ольга Леонидовна

ИНФОРМАТИКА И ИКТ

Территория	Наименование ОО	ФИО выпускника	Балл	ФИО учителя	ФИО директора ОО
г. Кемерово	МБНОУ «Городской классический лицей»	Иванова Ирина Алексеевна	100	Додонова Екатерина Александровна	Щербакова Марина Александровна
г. Новокузнецк	МБНОУ «Лицей № 84 им. В.А.Власова»	Самсонов Игорь Олегович	100	Блинова Татьяна Павловна	Шилова Наталья Геннадьевна

БИОЛОГИЯ

Территория	Наименование ОО	ФИО выпускника	Балл	ФИО учителя	ФИО директора ОО
г. Кемерово	МБНОУ «Городской классический лицей»	Грищенко Дарья Андреевна	100	Шукаева Вероника Олеговна	Щербакова Марина Александровна
г. Киселевск	МБОУ «Средняя общеобразовательная школа № 25»	Иванова Дарья Вячеславовна	100	Шек Марина Ивановна	Вершинина Татьяна Васильевна
ГОУ	ГБНОУ «Губернаторский многопрофильный лицей-интернат»	Захаров Николай Александрович	100	Саваль Лилия Александровна	Мурышкина Елена Вадимовна

ИСТОРИЯ

Территория	Наименование ОО	ФИО выпускника	Балл	ФИО учителя	ФИО директора ОО
г. Анжеро-Судженск	МБОУ «Средняя общеобразовательная школа № 3 с углубленным изучением отдельных предметов имени Германа Панфилова»	Антропова Ольга Андреевна	100	Гаврилова Светлана Викторовна	Павлова Валентина Юрьевна
г. Ленинск-Кузнецкий	МБОУ «Гимназия № 12»	Ванеева Мария Александровна	100	Никитина Наталья Георгиевна	Шемелина Лариса Ивановна
г. Новокузнецк	МБНОУ Лицей № 11»	Бобров Владимир Михайлович	100	Позднякова Наталья Анатольевна	Пересыпкин Владимир Николаевич
г. Новокузнецк	МБНОУ «Лицей № 84 им. В.А.Власова»	Хлопов Иван Евгеньевич	100	Болгар Нина Николаевна	Шилова Наталья Геннадьевна
г. Новокузнецк	МБОУ «Лицей № 35»	Наумова Марина Олеговна	100	Маноевко Лариса Сергеевна	Шибяев Игорь Анатольевич

ГЕОГРАФИЯ

Территория	Наименование ОО	ФИО выпускника	Балл	ФИО учителя	ФИО директора ОО
г. Новокузнецк	МБОУ «Гимназия №73»	Голов Дмитрий Эдуардович	100	Макашова Инна Михайловна	Одинец Тамара Борисовна

ОБЩЕСТВОЗНАНИЕ

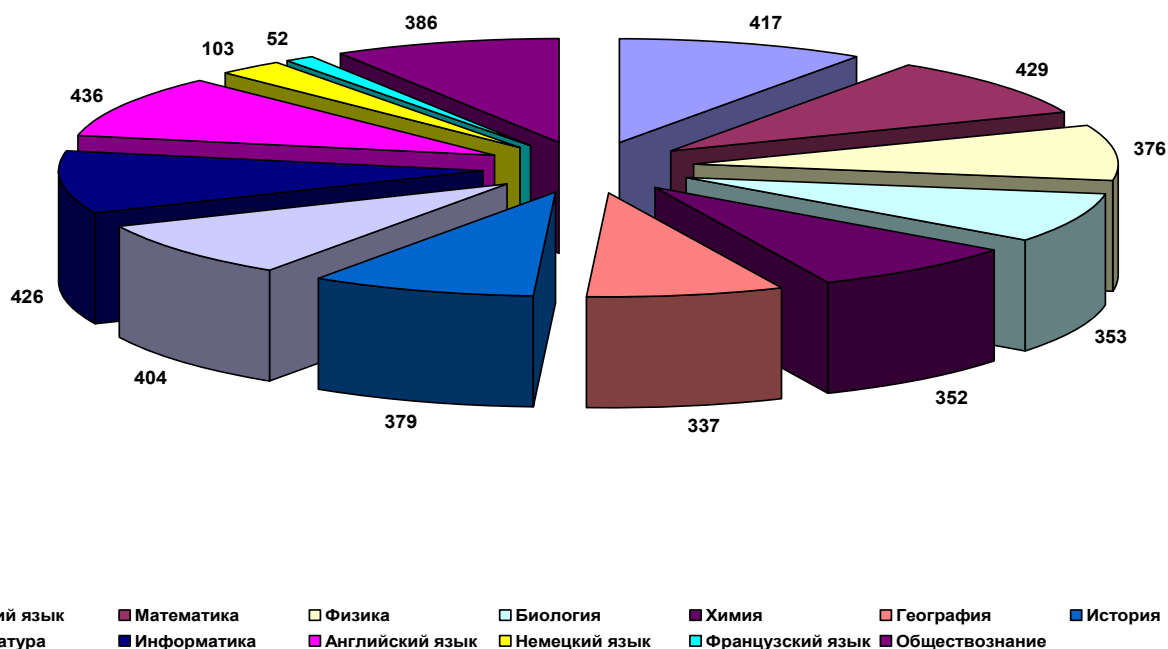
Территория	Наименование ОО	ФИО выпускника	Балл	ФИО учителя	ФИО директора ОО
г. Ленинск-Кузнецкий	МБОУ «Средняя общеобразовательная школа с углубленным изучением отдельных предметов № 8»	Кулинич Екатерина Евгеньевна	100	Разумова Марина Николаевна	Козик Татьяна Владимировна

ЛИТЕРАТУРА

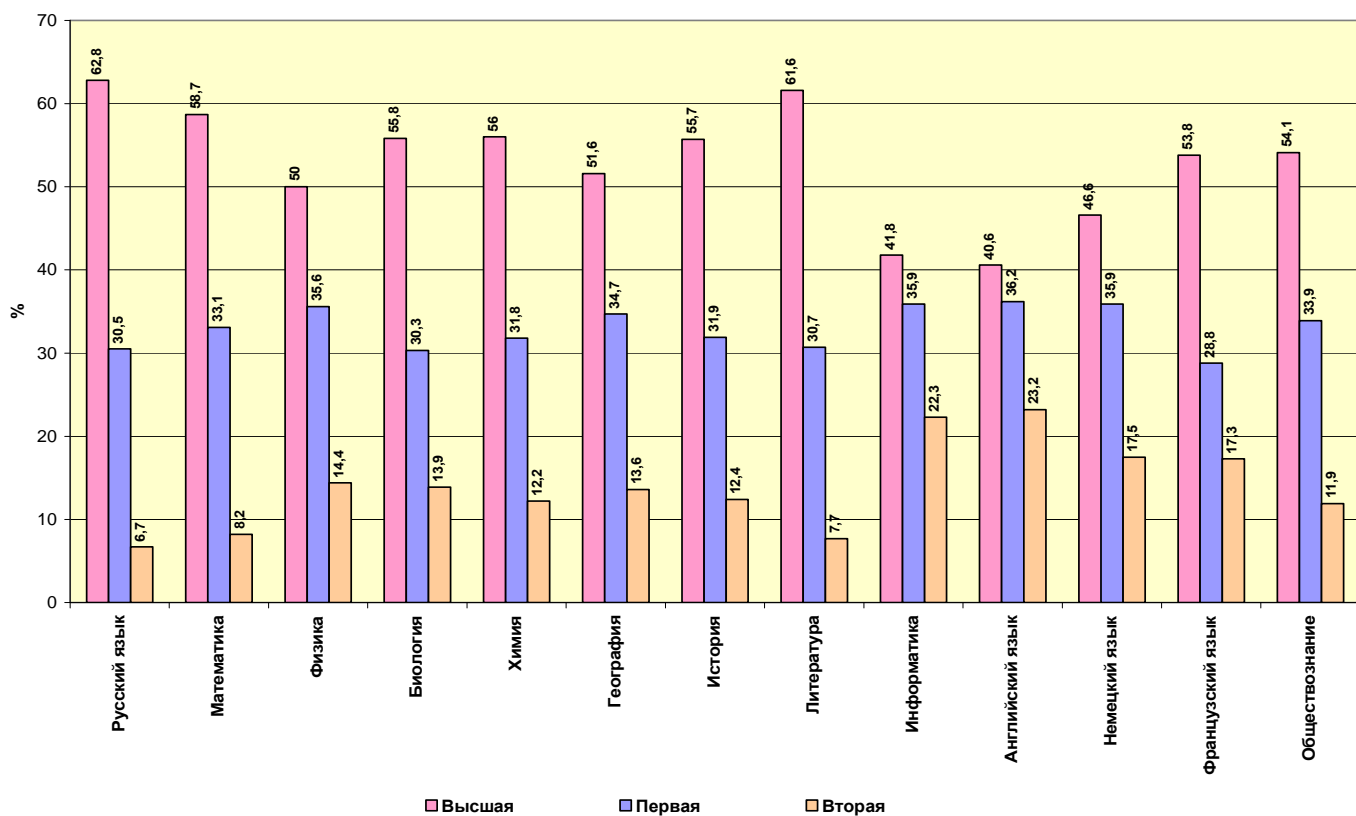
Территория	Наименование ОУ	ФИО выпускника	Балл	ФИО учителя	ФИО директора ОО
г. Кемерово	МБНОУ «Городской классический лицей»	Сбоева Мария Станиславовна	100	Константинова Ольга Валентиновна	Щербакова Марина Александровна

УЧИТЕЛЯ-ПРЕДМЕТНИКИ, ЗАНЯТЫЕ В ПОДГОТОВКЕ К ЕГЭ

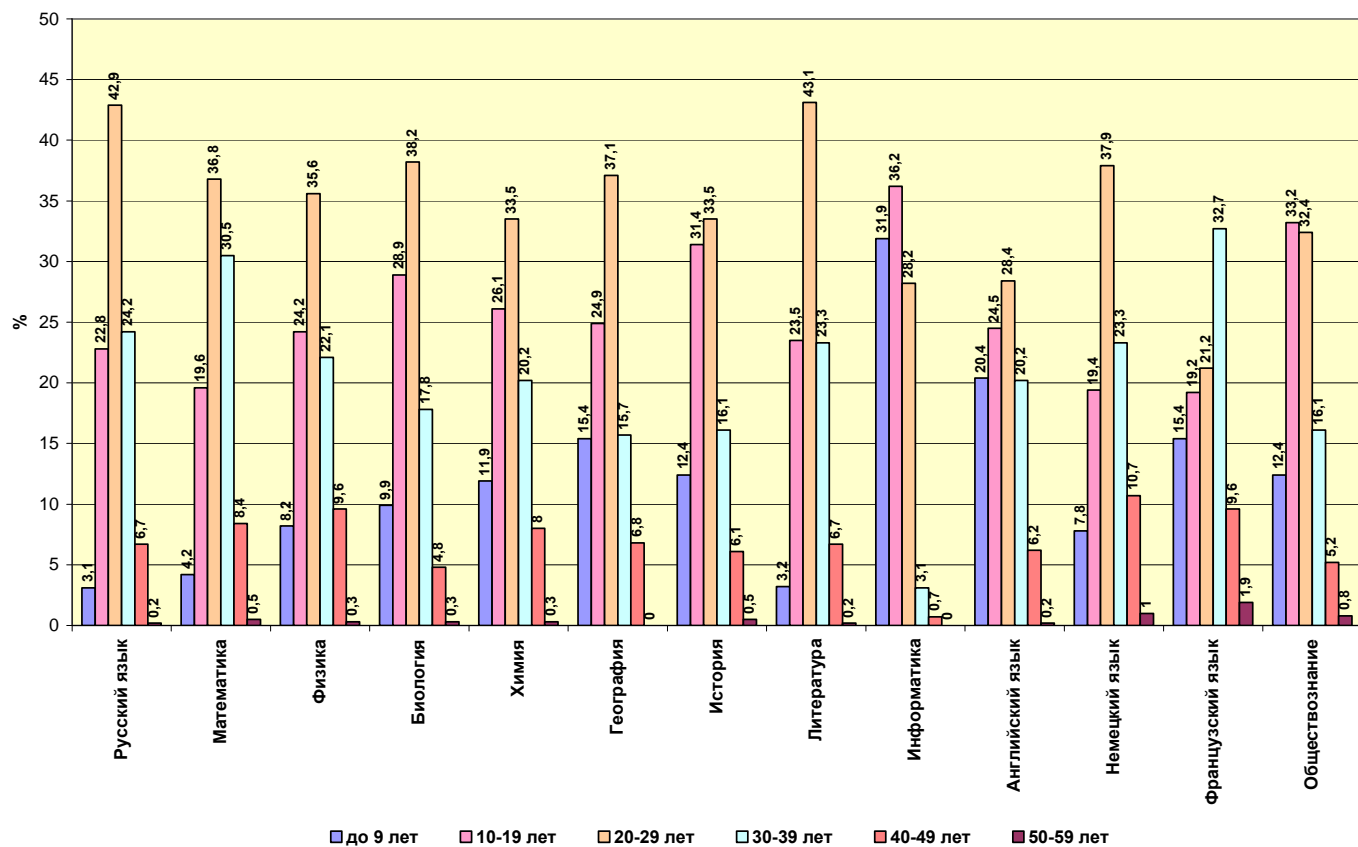
Учителя-предметники, занятые в подготовке к ЕГЭ



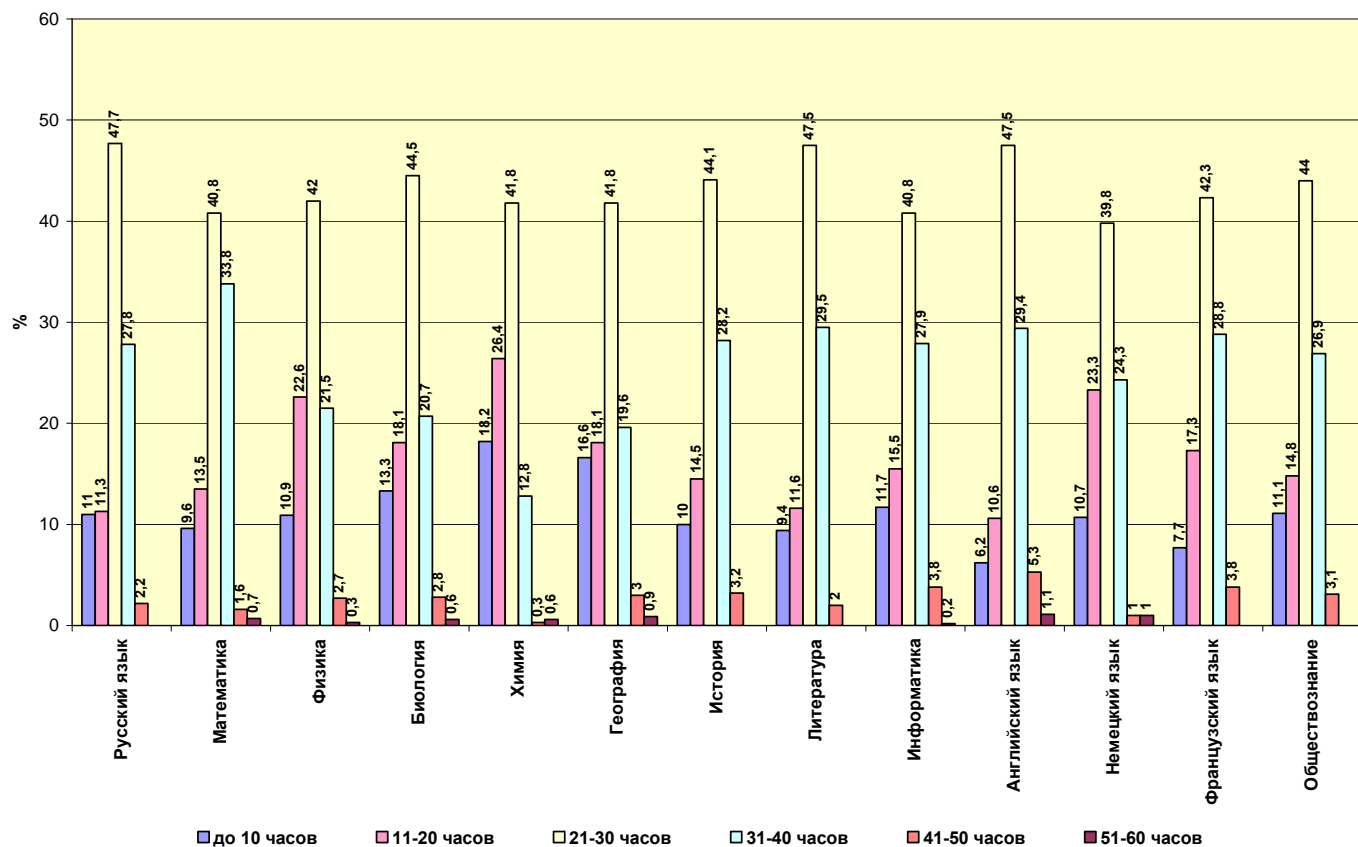
Категории педагогов, занятых в подготовке к ЕГЭ



Педагогический стаж учителей, занятых в подготовке к ЕГЭ



Недельная нагрузка педагогов, занятых в подготовке к ЕГЭ



Возраст педагогов, занятых в подготовке к ЕГЭ

