

Департамент образования и науки Кемеровской области  
Государственное учреждение  
«Областной центр мониторинга качества образования»

**ГОСУДАРСТВЕННАЯ ИТОГОВАЯ АТТЕСТАЦИЯ  
ПО ОБРАЗОВАТЕЛЬНЫМ ПРОГРАММАМ ОСНОВНОГО ОБЩЕГО ОБРАЗОВАНИЯ  
В КЕМЕРОВСКОЙ ОБЛАСТИ  
В 2019 ГОДУ**

Сборник статистических материалов

Кемерово 2019

**Государственная итоговая аттестация по образовательным программам основного общего образования в Кемеровской области в 2019 году.** Сборник статистических материалов. – Кемерово: ГУ ОЦМКО, 2019. – 143 с.

В сборнике представлены результаты государственной итоговой аттестации по образовательным программам основного общего образования в форме основного государственного экзамена и в форме государственного выпускного экзамена по региону, муниципальным образованиям, а также в разрезе изучаемых дисциплин и количественном составе педагогических работников, участвующих в подготовке к государственной итоговой аттестации. Материалом для анализа послужили статистические данные о результатах экзаменов 2019 года.

Сборник предназначен для руководителей и специалистов муниципальных органов управления образованием, педагогических работников и руководителей общеобразовательных организаций, образовательных организаций среднего профессионального образования, специалистов институтов повышения квалификации педагогических и руководящих работников образования Кемеровской области для служебного пользования. Данная информация не предназначена для размещения на сайтах муниципальных органов управления образованием, образовательных организаций.

## Оглавление

ГОСУДАРСТВЕННАЯ ИТОГОВАЯ АТТЕСТАЦИЯ ПО ОБРАЗОВАТЕЛЬНЫМ ПРОГРАММАМ ОСНОВНОГО ОБЩЕГО ОБРАЗОВАНИЯ В КЕМЕРОВСКОЙ ОБЛАСТИ В 2019 ГОДУ .....	8
ПЕРЕЧЕНЬ СОКРАЩЕНИЙ.....	10
КОЛИЧЕСТВО УЧАСТНИКОВ ГОСУДАРСТВЕННОЙ ИТОГОВОЙ АТТЕСТАЦИИ ПО ОБРАЗОВАТЕЛЬНЫМ ПРОГРАММАМ ОСНОВНОГО ОБЩЕГО ОБРАЗОВАНИЯ ПО УЧЕБНЫМ ПРЕДМЕТАМ В ФОРМЕ ОСНОВНОГО ГОСУДАРСТВЕННОГО ЭКЗАМЕНА В ДИНАМИКЕ С 2007 ПО 2019 ГГ. ....	11
РЕЗУЛЬТАТЫ ГОСУДАРСТВЕННОЙ ИТОГОВОЙ АТТЕСТАЦИИ ПО ОБРАЗОВАТЕЛЬНЫМ ПРОГРАММАМ ОСНОВНОГО ОБЩЕГО ОБРАЗОВАНИЯ ПО УЧЕБНЫМ ПРЕДМЕТАМ В ФОРМЕ ОСНОВНОГО ГОСУДАРСТВЕННОГО ЭКЗАМЕНА В 2019 ГОДУ .....	12
ДИНАМИКА ОТМЕТОК РЕЗУЛЬТАТОВ ОСНОВНОГО ГОСУДАРСТВЕННОГО ЭКЗАМЕНА В КЕМЕРОВСКОЙ ОБЛАСТИ.....	13
СТАТИСТИЧЕСКИЕ ДАННЫЕ ПО УЧАСТИЮ ОБРАЗОВАТЕЛЬНЫХ ОРГАНИЗАЦИЙ КЕМЕРОВСКОЙ ОБЛАСТИ В ГОСУДАРСТВЕННОЙ ИТОГОВОЙ АТТЕСТАЦИИ ПО ОБРАЗОВАТЕЛЬНЫМ ПРОГРАММАМ ОСНОВНОГО ОБЩЕГО ОБРАЗОВАНИЯ .....	14
ПОДГОТОВКА ЧЛЕНОВ ПРЕДМЕТНЫХ КОМИССИЙ ГОСУДАРСТВЕННОЙ ИТОГОВОЙ АТТЕСТАЦИИ ПО ОБРАЗОВАТЕЛЬНЫМ ПРОГРАММАМ ОСНОВНОГО ОБЩЕГО ОБРАЗОВАНИЯ В КЕМЕРОВСКОЙ ОБЛАСТИ В 2019 ГОДУ .....	15
РЕЗУЛЬТАТЫ ГОСУДАРСТВЕННОЙ ИТОГОВОЙ АТТЕСТАЦИИ ПО ОБРАЗОВАТЕЛЬНЫМ ПРОГРАММАМ ОСНОВНОГО ОБЩЕГО ОБРАЗОВАНИЯ В 2019 ГОДУ .....	16
РЕЗУЛЬТАТЫ ГОСУДАРСТВЕННОЙ ИТОГОВОЙ АТТЕСТАЦИИ ПО ОБРАЗОВАТЕЛЬНЫМ ПРОГРАММАМ ОСНОВНОГО ОБЩЕГО ОБРАЗОВАНИЯ ПО УЧЕБНЫМ ПРЕДМЕТАМ В ФОРМЕ ОГЭ.....	17
РЕЗУЛЬТАТЫ ГОСУДАРСТВЕННОЙ ИТОГОВОЙ АТТЕСТАЦИИ ПО ОБРАЗОВАТЕЛЬНЫМ ПРОГРАММАМ ОСНОВНОГО ОБЩЕГО ОБРАЗОВАНИЯ В ФОРМЕ ОСНОВНОГО ГОСУДАРСТВЕННОГО ЭКЗАМЕНА (В СРАВНЕНИИ С 2016, 2017, 2018 ГГ.) .....	18
РАСПРЕДЕЛЕНИЕ СРЕДНЕЙ ОТМЕТКИ ПО УЧЕБНЫМ ПРЕДМЕТАМ (В СРАВНЕНИИ С 2017, 2018 ГГ.).....	19
РАСПРЕДЕЛЕНИЕ СРЕДНЕГО ПЕРВИЧНОГО БАЛЛА ПО УЧЕБНЫМ ПРЕДМЕТАМ (В СРАВНЕНИИ С 2016, 2017, 2018 ГГ.).....	20
МАКСИМАЛЬНЫЕ БАЛЛЫ ПО РЕЗУЛЬТАТАМ ГОСУДАРСТВЕННОЙ ИТОГОВОЙ АТТЕСТАЦИИ ПО ОБРАЗОВАТЕЛЬНЫМ ПРОГРАММАМ ОСНОВНОГО ОБЩЕГО ОБРАЗОВАНИЯ В ФОРМЕ ОСНОВНОГО ГОСУДАРСТВЕННОГО ЭКЗАМЕНА.....	21
НЕУДОВЛЕТВОРИТЕЛЬНЫЕ ОТМЕТКИ ПО РЕЗУЛЬТАТАМ ГОСУДАРСТВЕННОЙ ИТОГОВОЙ АТТЕСТАЦИИ ПО ОБРАЗОВАТЕЛЬНЫМ ПРОГРАММАМ ОСНОВНОГО ОБЩЕГО ОБРАЗОВАНИЯ В ФОРМЕ ОСНОВНОГО ГОСУДАРСТВЕННОГО ЭКЗАМЕНА.....	22
РЕЗУЛЬТАТЫ ГОСУДАРСТВЕННОЙ ИТОГОВОЙ АТТЕСТАЦИИ ПО ОБРАЗОВАТЕЛЬНЫМ ПРОГРАММАМ ОСНОВНОГО ОБЩЕГО ОБРАЗОВАНИЯ ПО УЧЕБНЫМ ПРЕДМЕТАМ В ФОРМЕ ГОСУДАРСТВЕННОГО ВЫПУСКНОГО ЭКЗАМЕНА В 2019 ГОДУ .....	23
РЕЗУЛЬТАТЫ ГОСУДАРСТВЕННОЙ ИТОГОВОЙ АТТЕСТАЦИИ ПО ОБРАЗОВАТЕЛЬНЫМ ПРОГРАММАМ ОСНОВНОГО ОБЩЕГО ОБРАЗОВАНИЯ В ФОРМЕ ГОСУДАРСТВЕННОГО ВЫПУСКНОГО ЭКЗАМЕНА (В СРАВНЕНИИ С 2016, 2017, 2018 ГГ.) .....	24

СТРУКТУРА КОНТРОЛЬНО-ИЗМЕРИТЕЛЬНЫХ МАТЕРИАЛОВ ГОСУДАРСТВЕННОЙ ИТОГОВОЙ АТТЕСТАЦИИ ПО ОБРАЗОВАТЕЛЬНЫМ ПРОГРАММАМ ОСНОВНОГО ОБЩЕГО ОБРАЗОВАНИЯ В ФОРМЕ ОСНОВНОГО ГОСУДАРСТВЕННОГО ЭКЗАМЕНА.....	25
РЕЗУЛЬТАТЫ ГОСУДАРСТВЕННОЙ ИТОГОВОЙ АТТЕСТАЦИИ ПО ОБРАЗОВАТЕЛЬНЫМ ПРОГРАММАМ ОСНОВНОГО ОБЩЕГО ОБРАЗОВАНИЯ ПО ГОРОДАМ, СЕЛЬСКИМ РАЙОНАМ, ГУБЕРНАТОРСКИМ ОБРАЗОВАТЕЛЬНЫМ ОРГАНИЗАЦИЯМ, УЧРЕЖДЕНИЯМ СПО.....	26
РЕЗУЛЬТАТЫ ГОСУДАРСТВЕННОЙ ИТОГОВОЙ АТТЕСТАЦИИ ПО ОБРАЗОВАТЕЛЬНЫМ ПРОГРАММАМ ОСНОВНОГО ОБЩЕГО ОБРАЗОВАНИЯ ПО ТЕРРИТОРИЯМ КЕМЕРОВСКОЙ ОБЛАСТИ, УЧРЕЖДЕНИЯМ СПО, ГУБЕРНАТОРСКИМ ОБРАЗОВАТЕЛЬНЫМ ОРГАНИЗАЦИЯМ.....	28
АПЕЛЛЯЦИИ ПО РЕЗУЛЬТАТАМ ГОСУДАРСТВЕННОЙ ИТОГОВОЙ АТТЕСТАЦИИ ПО ОБРАЗОВАТЕЛЬНЫМ ПРОГРАММАМ ОСНОВНОГО ОБЩЕГО ОБРАЗОВАНИЯ В ФОРМЕ ОСНОВНОГО ГОСУДАРСТВЕННОГО ЭКЗАМЕНА .....	43
РЕЗУЛЬТАТЫ ГОСУДАРСТВЕННОЙ ИТОГОВОЙ АТТЕСТАЦИИ ПО ОБРАЗОВАТЕЛЬНЫМ ПРОГРАММАМ ОСНОВНОГО ОБЩЕГО ОБРАЗОВАНИЯ В ФОРМЕ ОСНОВНОГО ГОСУДАРСТВЕННОГО ЭКЗАМЕНА ПО РУССКОМУ ЯЗЫКУ .....	44
РУССКИЙ ЯЗЫК. РАСПРЕДЕЛЕНИЕ ПО ОТМЕТКАМ.....	46
РУССКИЙ ЯЗЫК. РАСПРЕДЕЛЕНИЕ СРЕДНЕГО ПЕРВИЧНОГО БАЛЛА.....	47
РУССКИЙ ЯЗЫК. РАСПРЕДЕЛЕНИЕ СРЕДНЕЙ ОТМЕТКИ.....	48
РУССКИЙ ЯЗЫК. РАСПРЕДЕЛЕНИЕ УЧАСТНИКОВ ПО ДИАПАЗОНАМ ОТМЕТОК .....	49
РУССКИЙ ЯЗЫК. ГИСТОГРАММА РАСПРЕДЕЛЕНИЯ БАЛЛОВ .....	50
РУССКИЙ ЯЗЫК. ВЫПОЛНЕНИЕ ЗАДАНИЙ ЧАСТИ В, С .....	51
РЕЗУЛЬТАТЫ ГОСУДАРСТВЕННОЙ ИТОГОВОЙ АТТЕСТАЦИИ ПО ОБРАЗОВАТЕЛЬНЫМ ПРОГРАММАМ ОСНОВНОГО ОБЩЕГО ОБРАЗОВАНИЯ В ФОРМЕ ОСНОВНОГО ГОСУДАРСТВЕННОГО ЭКЗАМЕНА ПО МАТЕМАТИКЕ .....	52
МАТЕМАТИКА. РАСПРЕДЕЛЕНИЕ ПО ОТМЕТКАМ.....	54
МАТЕМАТИКА. РАСПРЕДЕЛЕНИЕ СРЕДНЕГО ПЕРВИЧНОГО БАЛЛА.....	55
МАТЕМАТИКА. РАСПРЕДЕЛЕНИЕ СРЕДНЕЙ ОТМЕТКИ.....	56
МАТЕМАТИКА. РАСПРЕДЕЛЕНИЕ УЧАСТНИКОВ ПО ДИАПАЗОНАМ ОТМЕТОК .....	57
МАТЕМАТИКА. ГИСТОГРАММА РАСПРЕДЕЛЕНИЯ БАЛЛОВ .....	58
МАТЕМАТИКА. ВЫПОЛНЕНИЕ ЗАДАНИЙ ЧАСТИ В, С .....	59
РЕЗУЛЬТАТЫ ГОСУДАРСТВЕННОЙ ИТОГОВОЙ АТТЕСТАЦИИ ПО ОБРАЗОВАТЕЛЬНЫМ ПРОГРАММАМ ОСНОВНОГО ОБЩЕГО ОБРАЗОВАНИЯ В ФОРМЕ ОСНОВНОГО ГОСУДАРСТВЕННОГО ЭКЗАМЕНА ПО ФИЗИКЕ .....	60
ФИЗИКА. РАСПРЕДЕЛЕНИЕ ПО ОТМЕТКАМ.....	62
ФИЗИКА. РАСПРЕДЕЛЕНИЕ СРЕДНЕГО ПЕРВИЧНОГО БАЛЛА.....	63
ФИЗИКА. РАСПРЕДЕЛЕНИЕ СРЕДНЕЙ ОТМЕТКИ.....	64

ФИЗИКА. РАСПРЕДЕЛЕНИЕ УЧАСТНИКОВ ПО ДИАПАЗОНАМ ОТМЕТОК.....	65
ФИЗИКА. ГИСТОГРАММА РАСПРЕДЕЛЕНИЯ БАЛЛОВ .....	66
ФИЗИКА. ВЫПОЛНЕНИЕ ЗАДАНИЙ ЧАСТИ В, С .....	67
РЕЗУЛЬТАТЫ ГОСУДАРСТВЕННОЙ ИТОГОВОЙ АТТЕСТАЦИИ ПО ОБРАЗОВАТЕЛЬНЫМ ПРОГРАММАМ ОСНОВНОГО ОБЩЕГО ОБРАЗОВАНИЯ В ФОРМЕ ОСНОВНОГО ГОСУДАРСТВЕННОГО ЭКЗАМЕНА ПО ХИМИИ .....	68
ХИМИЯ. РАСПРЕДЕЛЕНИЕ ПО ОТМЕТКАМ .....	70
ХИМИЯ. РАСПРЕДЕЛЕНИЕ СРЕДНЕГО ПЕРВИЧНОГО БАЛЛА .....	71
ХИМИЯ. РАСПРЕДЕЛЕНИЕ СРЕДНЕЙ ОТМЕТКИ .....	72
ХИМИЯ. РАСПРЕДЕЛЕНИЕ УЧАСТНИКОВ ПО ДИАПАЗОНАМ ОТМЕТОК .....	73
ХИМИЯ. ГИСТОГРАММА РАСПРЕДЕЛЕНИЯ БАЛЛОВ .....	74
ХИМИЯ. ВЫПОЛНЕНИЕ ЗАДАНИЙ ЧАСТИ В, С.....	75
РЕЗУЛЬТАТЫ ГОСУДАРСТВЕННОЙ ИТОГОВОЙ АТТЕСТАЦИИ ПО ОБРАЗОВАТЕЛЬНЫМ ПРОГРАММАМ ОСНОВНОГО ОБЩЕГО ОБРАЗОВАНИЯ В ФОРМЕ ОСНОВНОГО ГОСУДАРСТВЕННОГО ЭКЗАМЕНА ПО ИНФОРМАТИКЕ И ИКТ.....	76
ИНФОРМАТИКА И ИКТ. РАСПРЕДЕЛЕНИЕ ПО ОТМЕТКАМ.....	78
ИНФОРМАТИКА И ИКТ. РАСПРЕДЕЛЕНИЕ СРЕДНЕГО ПЕРВИЧНОГО БАЛЛА .....	79
ИНФОРМАТИКА И ИКТ. РАСПРЕДЕЛЕНИЕ СРЕДНЕЙ ОТМЕТКИ.....	80
ИНФОРМАТИКА И ИКТ. РАСПРЕДЕЛЕНИЕ УЧАСТНИКОВ ПО ДИАПАЗОНАМ ОТМЕТОК.....	81
ИНФОРМАТИКА И ИКТ. ГИСТОГРАММА РАСПРЕДЕЛЕНИЯ БАЛЛОВ.....	82
ИНФОРМАТИКА И ИКТ. ВЫПОЛНЕНИЕ ЗАДАНИЙ ЧАСТИ В, С .....	83
РЕЗУЛЬТАТЫ ГОСУДАРСТВЕННОЙ ИТОГОВОЙ АТТЕСТАЦИИ ПО ОБРАЗОВАТЕЛЬНЫМ ПРОГРАММАМ ОСНОВНОГО ОБЩЕГО ОБРАЗОВАНИЯ В ФОРМЕ ОСНОВНОГО ГОСУДАРСТВЕННОГО ЭКЗАМЕНА ПО БИОЛОГИИ.....	84
БИОЛОГИЯ. РАСПРЕДЕЛЕНИЕ ПО ОТМЕТКАМ.....	86
БИОЛОГИЯ. РАСПРЕДЕЛЕНИЕ СРЕДНЕГО ПЕРВИЧНОГО БАЛЛА.....	87
БИОЛОГИЯ. РАСПРЕДЕЛЕНИЕ СРЕДНЕЙ ОТМЕТКИ.....	88
БИОЛОГИЯ. РАСПРЕДЕЛЕНИЕ УЧАСТНИКОВ ПО ДИАПАЗОНАМ ОТМЕТОК .....	89
БИОЛОГИЯ. ГИСТОГРАММА РАСПРЕДЕЛЕНИЯ БАЛЛОВ .....	90
БИОЛОГИЯ. ВЫПОЛНЕНИЕ ЗАДАНИЙ ЧАСТИ В, С .....	91

РЕЗУЛЬТАТЫ ГОСУДАРСТВЕННОЙ ИТОГОВОЙ АТТЕСТАЦИИ ПО ОБРАЗОВАТЕЛЬНЫМ ПРОГРАММАМ ОСНОВНОГО ОБЩЕГО ОБРАЗОВАНИЯ В ФОРМЕ ОСНОВНОГО ГОСУДАРСТВЕННОГО ЭКЗАМЕНА ПО ИСТОРИИ (с XX веком) .....	92
ИСТОРИЯ (С XX ВЕКОМ). РАСПРЕДЕЛЕНИЕ ПО ОТМЕТКАМ .....	94
ИСТОРИЯ (С XX ВЕКОМ). РАСПРЕДЕЛЕНИЕ СРЕДНЕГО ПЕРВИЧНОГО БАЛЛА .....	95
ИСТОРИЯ (С XX ВЕКОМ). РАСПРЕДЕЛЕНИЕ СРЕДНЕЙ ОТМЕТКИ .....	96
ИСТОРИЯ (С XX ВЕКОМ). РАСПРЕДЕЛЕНИЕ УЧАСТНИКОВ ПО ДИАПАЗОНАМ ОТМЕТОК .....	97
ИСТОРИЯ (С XX ВЕКОМ). ГИСТОГРАММА РАСПРЕДЕЛЕНИЯ БАЛЛОВ .....	98
ИСТОРИЯ (С XX ВЕКОМ). ВЫПОЛНЕНИЕ ЗАДАНИЙ ЧАСТИ В, С .....	99
РЕЗУЛЬТАТЫ ГОСУДАРСТВЕННОЙ ИТОГОВОЙ АТТЕСТАЦИИ ПО ОБРАЗОВАТЕЛЬНЫМ ПРОГРАММАМ ОСНОВНОГО ОБЩЕГО ОБРАЗОВАНИЯ В ФОРМЕ ОСНОВНОГО ГОСУДАРСТВЕННОГО ЭКЗАМЕНА ПО ГЕОГРАФИИ .....	100
ГЕОГРАФИЯ. РАСПРЕДЕЛЕНИЕ ПО ОТМЕТКАМ .....	102
ГЕОГРАФИЯ. РАСПРЕДЕЛЕНИЕ СРЕДНЕГО ПЕРВИЧНОГО БАЛЛА .....	103
ГЕОГРАФИЯ. РАСПРЕДЕЛЕНИЕ СРЕДНЕЙ ОТМЕТКИ.....	104
ГЕОГРАФИЯ. РАСПРЕДЕЛЕНИЕ УЧАСТНИКОВ ПО ДИАПАЗОНАМ ОТМЕТОК .....	105
ГЕОГРАФИЯ. ГИСТОГРАММА РАСПРЕДЕЛЕНИЯ БАЛЛОВ .....	106
ГЕОГРАФИЯ. ВЫПОЛНЕНИЕ ЗАДАНИЙ ЧАСТИ В, С .....	107
РЕЗУЛЬТАТЫ ГОСУДАРСТВЕННОЙ ИТОГОВОЙ АТТЕСТАЦИИ ПО ОБРАЗОВАТЕЛЬНЫМ ПРОГРАММАМ ОСНОВНОГО ОБЩЕГО ОБРАЗОВАНИЯ В ФОРМЕ ОСНОВНОГО ГОСУДАРСТВЕННОГО ЭКЗАМЕНА ПО ОБЩЕСТВОЗНАНИЮ .....	108
ОБЩЕСТВОЗНАНИЕ. РАСПРЕДЕЛЕНИЕ ПО ОТМЕТКАМ.....	110
ОБЩЕСТВОЗНАНИЕ. РАСПРЕДЕЛЕНИЕ СРЕДНЕГО ПЕРВИЧНОГО БАЛЛА .....	111
ОБЩЕСТВОЗНАНИЕ. РАСПРЕДЕЛЕНИЕ СРЕДНЕЙ ОТМЕТКИ .....	112
ОБЩЕСТВОЗНАНИЕ. РАСПРЕДЕЛЕНИЕ УЧАСТНИКОВ ПО ДИАПАЗОНАМ ОТМЕТОК.....	113
ОБЩЕСТВОЗНАНИЕ. ГИСТОГРАММА РАСПРЕДЕЛЕНИЯ БАЛЛОВ.....	114
ОБЩЕСТВОЗНАНИЕ. ВЫПОЛНЕНИЕ ЗАДАНИЙ ЧАСТИ В, С .....	115
РЕЗУЛЬТАТЫ ГОСУДАРСТВЕННОЙ ИТОГОВОЙ АТТЕСТАЦИИ ПО ОБРАЗОВАТЕЛЬНЫМ ПРОГРАММАМ ОСНОВНОГО ОБЩЕГО ОБРАЗОВАНИЯ В ФОРМЕ ОСНОВНОГО ГОСУДАРСТВЕННОГО ЭКЗАМЕНА ПО ЛИТЕРАТУРЕ.....	116
ЛИТЕРАТУРА. РАСПРЕДЕЛЕНИЕ ПО ОТМЕТКАМ .....	118
ЛИТЕРАТУРА. РАСПРЕДЕЛЕНИЕ СРЕДНЕГО ПЕРВИЧНОГО БАЛЛА .....	119

ЛИТЕРАТУРА. РАСПРЕДЕЛЕНИЕ СРЕДНЕЙ ОТМЕТКИ .....	120
ЛИТЕРАТУРА. РАСПРЕДЕЛЕНИЕ УЧАСТНИКОВ ПО ДИАПАЗОНАМ ОТМЕТОК .....	121
ЛИТЕРАТУРА. ГИСТОГРАММА РАСПРЕДЕЛЕНИЯ БАЛЛОВ .....	122
ЛИТЕРАТУРА. ВЫПОЛНЕНИЕ ЗАДАНИЙ ЧАСТИ С .....	123
РЕЗУЛЬТАТЫ ГОСУДАРСТВЕННОЙ ИТОГОВОЙ АТТЕСТАЦИИ ПО ОБРАЗОВАТЕЛЬНЫМ ПРОГРАММАМ ОСНОВНОГО ОБЩЕГО ОБРАЗОВАНИЯ В ФОРМЕ ОСНОВНОГО ГОСУДАРСТВЕННОГО ЭКЗАМЕНА ПО ИСТОРИИ (без XX века) .....	124
ИСТОРИЯ (БЕЗ XX ВЕКА). РАСПРЕДЕЛЕНИЕ ПО ОТМЕТКАМ.....	126
ИСТОРИЯ (БЕЗ XX ВЕКА). РАСПРЕДЕЛЕНИЕ СРЕДНЕГО ПЕРВИЧНОГО БАЛЛА.....	127
ИСТОРИЯ (БЕЗ XX ВЕКА). РАСПРЕДЕЛЕНИЕ СРЕДНЕЙ ОТМЕТКИ.....	128
ИСТОРИЯ (БЕЗ XX ВЕКА). РАСПРЕДЕЛЕНИЕ УЧАСТНИКОВ ПО ДИАПАЗОНАМ ОТМЕТОК.....	129
ИСТОРИЯ (БЕЗ XX ВЕКА). ГИСТОГРАММА РАСПРЕДЕЛЕНИЯ БАЛЛОВ.....	130
ИСТОРИЯ (БЕЗ XX ВЕКА). ВЫПОЛНЕНИЕ ЗАДАНИЙ ЧАСТИ В, С, D .....	131
РЕЗУЛЬТАТЫ ГОСУДАРСТВЕННОЙ ИТОГОВОЙ АТТЕСТАЦИИ ПО ОБРАЗОВАТЕЛЬНЫМ ПРОГРАММАМ ОСНОВНОГО ОБЩЕГО ОБРАЗОВАНИЯ В ФОРМЕ ОСНОВНОГО ГОСУДАРСТВЕННОГО ЭКЗАМЕНА ПО АНГЛИЙСКОМУ ЯЗЫКУ.....	132
АНГЛИЙСКИЙ ЯЗЫК. РАСПРЕДЕЛЕНИЕ ПО ОТМЕТКАМ.....	134
АНГЛИЙСКИЙ ЯЗЫК. РАСПРЕДЕЛЕНИЕ СРЕДНЕГО ПЕРВИЧНОГО БАЛЛА.....	135
АНГЛИЙСКИЙ ЯЗЫК. РАСПРЕДЕЛЕНИЕ СРЕДНЕЙ ОТМЕТКИ.....	136
АНГЛИЙСКИЙ ЯЗЫК. ГИСТОГРАММА РАСПРЕДЕЛЕНИЯ БАЛЛОВ .....	137
АНГЛИЙСКИЙ ЯЗЫК. ВЫПОЛНЕНИЕ ЗАДАНИЙ ЧАСТИ В, С, D .....	138
РЕЗУЛЬТАТЫ ГОСУДАРСТВЕННОЙ ИТОГОВОЙ АТТЕСТАЦИИ ПО ОБРАЗОВАТЕЛЬНЫМ ПРОГРАММАМ ОСНОВНОГО ОБЩЕГО ОБРАЗОВАНИЯ В ФОРМЕ ОСНОВНОГО ГОСУДАРСТВЕННОГО ЭКЗАМЕНА ПО НЕМЕЦКОМУ ЯЗЫКУ.....	139
УЧИТЕЛЯ-ПРЕДМЕТНИКИ, ЗАНЯТЫЕ В ПОДГОТОВКЕ К ГОСУДАРСТВЕННОЙ ИТОГОВОЙ АТТЕСТАЦИИ ПО ОБРАЗОВАТЕЛЬНЫМ ПРОГРАММАМ ОСНОВНОГО ОБЩЕГО ОБРАЗОВАНИЯ.....	140
КАТЕГОРИЯ ПЕДАГОГОВ, ЗАНЯТЫХ В ПОДГОТОВКЕ К ГОСУДАРСТВЕННОЙ ИТОГОВОЙ АТТЕСТАЦИИ ПО ОБРАЗОВАТЕЛЬНЫМ ПРОГРАММАМ ОСНОВНОГО ОБЩЕГО ОБРАЗОВАНИЯ.....	141
ПЕДАГОГИЧЕСКИЙ СТАЖ УЧИТЕЛЕЙ, ЗАНЯТЫХ В ПОДГОТОВКЕ К ГОСУДАРСТВЕННОЙ ИТОГОВОЙ АТТЕСТАЦИИ ПО ОБРАЗОВАТЕЛЬНЫМ ПРОГРАММАМ ОСНОВНОГО ОБЩЕГО ОБРАЗОВАНИЯ.....	142
НЕДЕЛЬНАЯ НАГРУЗКА ПЕДАГОГОВ, ЗАНЯТЫХ В ПОДГОТОВКЕ К ГОСУДАРСТВЕННОЙ ИТОГОВОЙ АТТЕСТАЦИИ ПО ОБРАЗОВАТЕЛЬНЫМ ПРОГРАММАМ ОСНОВНОГО ОБЩЕГО ОБРАЗОВАНИЯ.....	143

## **ГОСУДАРСТВЕННАЯ ИТОГОВАЯ АТТЕСТАЦИЯ ПО ОБРАЗОВАТЕЛЬНЫМ ПРОГРАММАМ ОСНОВНОГО ОБЩЕГО ОБРАЗОВАНИЯ В КЕМЕРОВСКОЙ ОБЛАСТИ В 2019 ГОДУ**

В 2019 году государственная итоговая аттестация выпускников 9-х классов (далее – ГИА-9) в Кемеровской области проводилась в соответствии с Порядком проведения государственной итоговой аттестации по образовательным программам основного общего образования, утвержденным приказом Министерства просвещения Российской Федерации и Федеральной службы по надзору в сфере образования и науки от 07.11.2018 года № 189/1513, приказами Министерства просвещения Российской Федерации и Федеральной службы по надзору в сфере образования и науки от 10.01.2019 года № 7/16 «Об утверждении единого расписания и продолжительности проведения основного государственного экзамена по каждому учебному предмету, требований к использованию средств обучения и воспитания при его проведении в 2019 году», от 10.01.2019 № 8/17 «Об утверждении единого расписания и продолжительности проведения государственного выпускного экзамена по образовательным программам основного общего и среднего общего образования по каждому учебному предмету, требований к использованию средств обучения и воспитания при его проведении в 2019 году», в форме основного государственного экзамена (далее – ОГЭ) и государственного выпускного экзамена (далее – ГВЭ) по 13 учебным предметам (обязательные предметы – русский язык и математика; предметы по выбору – литература, физика, химия, география, биология, история, обществознание, информатика и ИКТ, английский, немецкий языки).

В основной период проведения ГИА-9 приняли участие в форме ОГЭ 26 345 человек (в 2018 г. – 25 045 участников), в форме ГВЭ – 1 131 человек (в 2018 г. – 1 291 участник).

Шкалы пересчета первичных баллов за выполнение экзаменационных работ ОГЭ и ГВЭ в отметки по пятибалльной шкале на территории Кемеровской области в 2019 году, как и в предыдущие годы, полностью соответствовали рекомендациям Федеральной службы по надзору в сфере образования и науки.

На территории области в 2019 году для проведения ГИА-9 было открыто 248 пунктов проведения экзаменов (далее – ППЭ), из них 164 – на базе общеобразовательных организаций (в 2018 г. – 162), 59 – на дому (в 2018 г. – 54), 23 – на базе учреждений, исполняющих наказание в виде лишения свободы (в 2018 г. – 20), 2 – на базе лечебных учреждений (в 2018 г. – 3).

В период проведения экзаменационной кампании было организовано видеонаблюдение в режиме офлайн в штабах ППЭ, во всех аудиториях, задействованных в ППЭ для проведения экзаменов. В региональном центре обработки информации, в аудиториях, в которых проводилась приемка-передача экзаменационных материалов, обработка бланков ответов



участников ГИА-9 и проверка развернутых ответов участников ГИА-9 экспертами предметных комиссий, осуществлялось видеонаблюдение в режиме онлайн.

В 90 пунктах проведения экзаменов использовалась технология сканирования бланков экзаменационных ответов участников ГИА-9. В 43 пунктах были установлены средства подавления сигналов подвижной связи.

С 2019 года обязательным допуском к прохождению ГИА-9 стало итоговое устное собеседование по русскому языку, участие в нем приняли 27 752 человека.

В связи с переходом части школ на линейную систему изучения истории в 2019 году экзамен по истории проходил с использованием 2-х вариантов КИМ: задания 1 варианта по содержанию охватывали курс истории с древнейших времен до настоящего времени; задания варианта 2 охватывали курс истории с древнейших времен до 1914 г.

К проведению ГИА-9 на территории области было привлечено более 11 тыс. человек, в том числе 58 муниципальных координаторов (в 2018 г. – 58 чел.), 273 руководителя пунктов проведения экзаменов (в 2018 г. – 259 чел.), 7 027 организаторов пунктов проведения экзаменов (в 2018 г. – 6 979 чел.), 78 ассистентов для участников ГИА с ОВЗ (в 2018 г. – 84 чел.), 322 члена ГЭК (в 2018 г. – 289 чел.), 250 медицинских работников ППЭ (в 2018 г. – 229 чел.), 417 технических специалистов ППЭ (в 2018 г. – 380 чел.) и 552 эксперта предметных комиссий.

В целях обеспечения открытости и прозрачности процедур проведения аттестации департаментом образования и науки Кемеровской области было аккредитовано 2 660 (в 2018 г. – 2 834) общественных наблюдателей. Контроль за проведением итоговой аттестации совместно с департаментом образования и науки Кемеровской осуществляли представители Государственной службы по надзору и контролю в сфере образования Кемеровской области.

## ПЕРЕЧЕНЬ СОКРАЩЕНИЙ

ГИА	государственная итоговая аттестация
ОГЭ	основной государственный экзамен
ГВЭ	государственный выпускной экзамен
ГЭК	государственная экзаменационная комиссия Кемеровской области
МОУО	муниципальные органы управления образованием
ОО	образовательная организация
СОШ	средняя общеобразовательная школа
СОШсУИОП	средняя общеобразовательная школа с углубленным изучением отдельных предметов
ООШ	основная общеобразовательная школа
ГОО	губернаторская образовательная организация
В(С)ОШ	вечерняя (сменная) общеобразовательная школа
С(К)ОШ	специальная (коррекционная) общеобразовательная школа
С(К)ШИ	специальная (коррекционная) школа-интернат
О(С)ОШ	открытая (сменная) общеобразовательная школа
СПО	учреждения среднего профессионального образования

**КОЛИЧЕСТВО УЧАСТНИКОВ ГОСУДАРСТВЕННОЙ ИТОГОВОЙ АТТЕСТАЦИИ ПО ОБРАЗОВАТЕЛЬНЫМ ПРОГРАММАМ ОСНОВНОГО ОБЩЕГО ОБРАЗОВАНИЯ ПО УЧЕБНЫМ ПРЕДМЕТАМ В ФОРМЕ ОСНОВНОГО ГОСУДАРСТВЕННОГО ЭКЗАМЕНА В ДИНАМИКЕ С 2007 ПО 2019 ГГ.**

	Русский язык	Математика	Геометрия	Физика	Химия	Биология	География	История с XX веком	История без XX века	Обществознание	Информатика и ИКТ	Литература	Английский язык	Немецкий язык	Французский язык
2007 год	7266	7609				596				940					
2008 год	17043	16512	661	1142	718	1523	1290	306		1858					
2009 год	16669	16662	784	1095	946	1728	1822	483		3782					
2010 год	23374	23269		2813	1769	3420	2939	1033		8362					
2011 год	20690	20504		2908	1703	3481	2953	877		8768	1791	476	594	26	6
2012 год	18472	18103		2715	1464	3067	2556	666		8062	1984	396	637	29	3
2013 год	18703	18187		2490	1549	2472	2595	688		7737	2216	383	644	20	2
2014 год	22225	22245		1644	1045	1148	626	322		3740	1392	203	532	15	5
2015 год	22198	22216		1396	956	897	254	336		2662	1057	179	465	22	
2016 год	23397	23381		4295	3258	7898	7250	1949		15428	4596	914	1056	19	2
2017 год	23549	23543		3824	3331	7119	7948	1378		15177	6062	109	1090	19	1
2018 год	24865	24854		3690	3193	6876	8725	1231		15771	8147	765	1235	25	
2019 год	26135	26175		3682	3239	6704	10442	785	265	15029	10129	660	1257	18	0

**РЕЗУЛЬТАТЫ ГОСУДАРСТВЕННОЙ ИТОГОВОЙ АТТЕСТАЦИИ  
ПО ОБРАЗОВАТЕЛЬНЫМ ПРОГРАММАМ ОСНОВНОГО ОБЩЕГО ОБРАЗОВАНИЯ ПО УЧЕБНЫМ ПРЕДМЕТАМ  
В ФОРМЕ ОСНОВНОГО ГОСУДАРСТВЕННОГО ЭКЗАМЕНА В 2019 ГОДУ**

Учебный предмет	Кол-во участников ОГЭ	Средний балл	Средняя отметка	Отметка							
				2		3		4		5	
				КОЛ-ВО	%	КОЛ-ВО	%	КОЛ-ВО	%	КОЛ-ВО	%
Русский язык	26135	30,2	4,1	440	1,7	6495	24,9	10316	39,5	8884	34,0
Математика	26175	16,8	3,8	886	3,4	6321	24,2	16025	61,2	2943	11,2
Физика	3682	24,1	3,9	33	0,9	868	23,6	2144	58,2	637	17,3
Химия	3239	21,9	4,0	43	1,3	963	29,7	1191	36,8	1042	32,2
Информатика	10129	12,3	3,7	378	3,7	4269	42,2	3609	35,6	1873	18,5
Биология	6704	26,8	3,6	130	1,9	2693	40,2	3389	50,6	492	7,3
История (с XX веком)	785	25,0	3,7	21	2,7	347	44,2	288	36,7	129	16,4
География	10442	20,5	3,7	461	4,4	3806	36,5	4785	45,8	1390	13,3
Английский язык	1257	57,1	4,4	3	0,2	141	11,2	440	35,0	673	53,5
Немецкий язык	18	43,5	3,4	1	5,6	9	50,0	7	38,9	1	5,6
Обществознание	15029	25,5	3,7	457	3,0	5557	37,0	7849	52,2	1166	7,8
История (без XX века)	265	24,6	3,6	7	2,6	124	46,8	102	38,5	32	12,1
Литература	660	23,6	4,1	10	1,5	179	27,1	223	33,8	248	37,6

**ДИНАМИКА ОТМЕТОК  
РЕЗУЛЬТАТОВ ОСНОВНОГО ГОСУДАРСТВЕННОГО ЭКЗАМЕНА В КЕМЕРОВСКОЙ ОБЛАСТИ**

<b>Предмет</b>	<b>Средняя отметка по Кемеровской области в 2018 году</b>	<b>Средняя отметка по Кемеровской области в 2019 году</b>	<b>Динамика</b>
Русский язык	4,0	4,1	+ 0,1
Математика	3,7	3,8	+ 0,1
Физика	3,7	3,9	+ 0,2
Химия	4,0	4,0	0
Информатика и ИКТ	3,8	3,7	- 0,1
Биология	3,4	3,6	+ 0,2
История (с XX веком)	-	3,7	0
География	3,8	3,7	- 0,1
Английский язык	4,2	4,4	+ 0,2
Немецкий язык	3,4	3,4	0
Обществознание	3,3	3,7	+ 0,4
История (без XX века)	-	3,6	0
Литература	4,4	4,1	- 0,3

**СТАТИСТИЧЕСКИЕ ДАННЫЕ ПО УЧАСТИЮ ОБРАЗОВАТЕЛЬНЫХ ОРГАНИЗАЦИЙ КЕМЕРОВСКОЙ  
ОБЛАСТИ В ГОСУДАРСТВЕННОЙ ИТОГОВОЙ АТТЕСТАЦИИ ПО ОБРАЗОВАТЕЛЬНЫМ ПРОГРАММАМ  
ОСНОВНОГО ОБЩЕГО ОБРАЗОВАНИЯ**

Учебный предмет	Всего ОО	СОШ	СОШ с УИОП	Гимназия	Лицей	ООШ	ООШ - интернат	СОШ - интернат	Гимназия - интернат	Лицей - интернат	Школа-интернат для детей-сирот и детей, оставшихся без попечения родителей	Санаторная школа-интернат	Специальная общеобразовательная	Вечерняя (сменная) общеобразовательная	Техникум	Колледж	Иное
Русский язык	594	297	9	27	22	220		2	1		1	1			6	1	5
Математика	593	297	9	27	22	220		2	1		1	1			6	1	4
Физика	404	252	8	26	22	90		1	1			1					2
Химия	402	243	8	27	22	100			1								1
Информатика	474	268	8	27	22	138		1	1			1			4		2
Биология	545	285	9	27	22	187		1	1		1	1			5	1	4
История (с XX веком)	199	126	6	18	13	29		1	1						1		3
География	548	287	9	27	20	190		2	1		1	1			4		4
Английский язык	236	151	7	27	22	28						1					
Немецкий язык	6	2		3	1												
Обществознание	575	293	9	27	22	206		2	1		1	1			6	1	5
История (без XX века)	65	43	1	7	6	8											
Литература	218	143	5	25	19	21			1			1			2		1

**ПОДГОТОВКА ЧЛЕНОВ ПРЕДМЕТНЫХ КОМИССИЙ ГОСУДАРСТВЕННОЙ ИТОГОВОЙ АТТЕСТАЦИИ  
ПО ОБРАЗОВАТЕЛЬНЫМ ПРОГРАММАМ ОСНОВНОГО ОБЩЕГО ОБРАЗОВАНИЯ  
В КЕМЕРОВСКОЙ ОБЛАСТИ В 2019 ГОДУ**

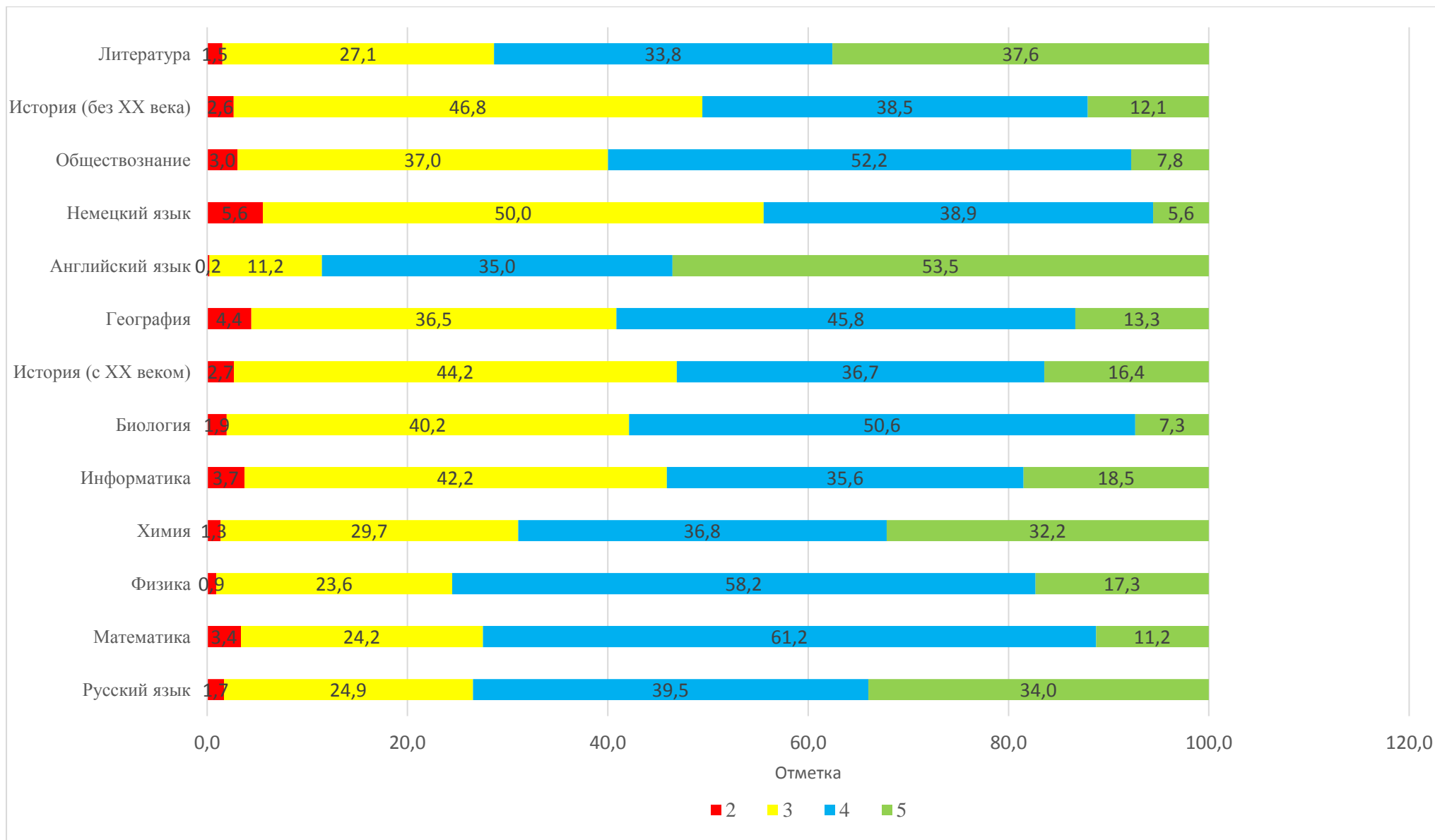
<b>Предметная комиссия</b>	<b>Количество претендентов</b>	<b>Прошли обучение на региональном уровне</b>	<b>Согласованы с ГЭК</b>	<b>Приняли участие в работе предметных комиссий</b>
Русский язык	167	165	150	138
Математика	163	77	74	73
Физика	68	38	34	33
Химия	51	33	29	29
Информатика и ИКТ	48	36	31	20
Биология	68	36	36	34
История	67	57	39	37
География	74	68	45	43
Английский язык	89	74	58	52
Немецкий язык	7	3	3	3
Французский язык	3	3	3	0
Обществознание	90	59	52	44
Литература	41	22	18	16
<b>Итого:</b>	<b>936</b>	<b>671</b>	<b>572</b>	<b>522</b>

**РЕЗУЛЬТАТЫ ГОСУДАРСТВЕННОЙ ИТОГОВОЙ АТТЕСТАЦИИ ПО ОБРАЗОВАТЕЛЬНЫМ ПРОГРАММАМ  
ОСНОВНОГО ОБЩЕГО ОБРАЗОВАНИЯ В 2019 ГОДУ**

<b>Предмет</b>	<b>Максимальный балл</b>	<b>Средний балл</b>	<b>Средняя отметка</b>
Русский язык	39	30,2	4,1
Математика	32	16,8	3,8
Физика	40	24,1	3,9
Химия	34/38	21,9	4,0
Информатика и ИКТ	22	12,3	3,7
Биология	46	26,8	3,6
История (с XX веком)	44	25,0	3,7
География	32	20,5	3,7
Английский язык	70	57,1	4,4
Немецкий язык	70	43,5	3,4
Обществознание	39	25,5	3,7
История (без XX века)	44	24,6	3,6
Литература	33	23,6	4,1



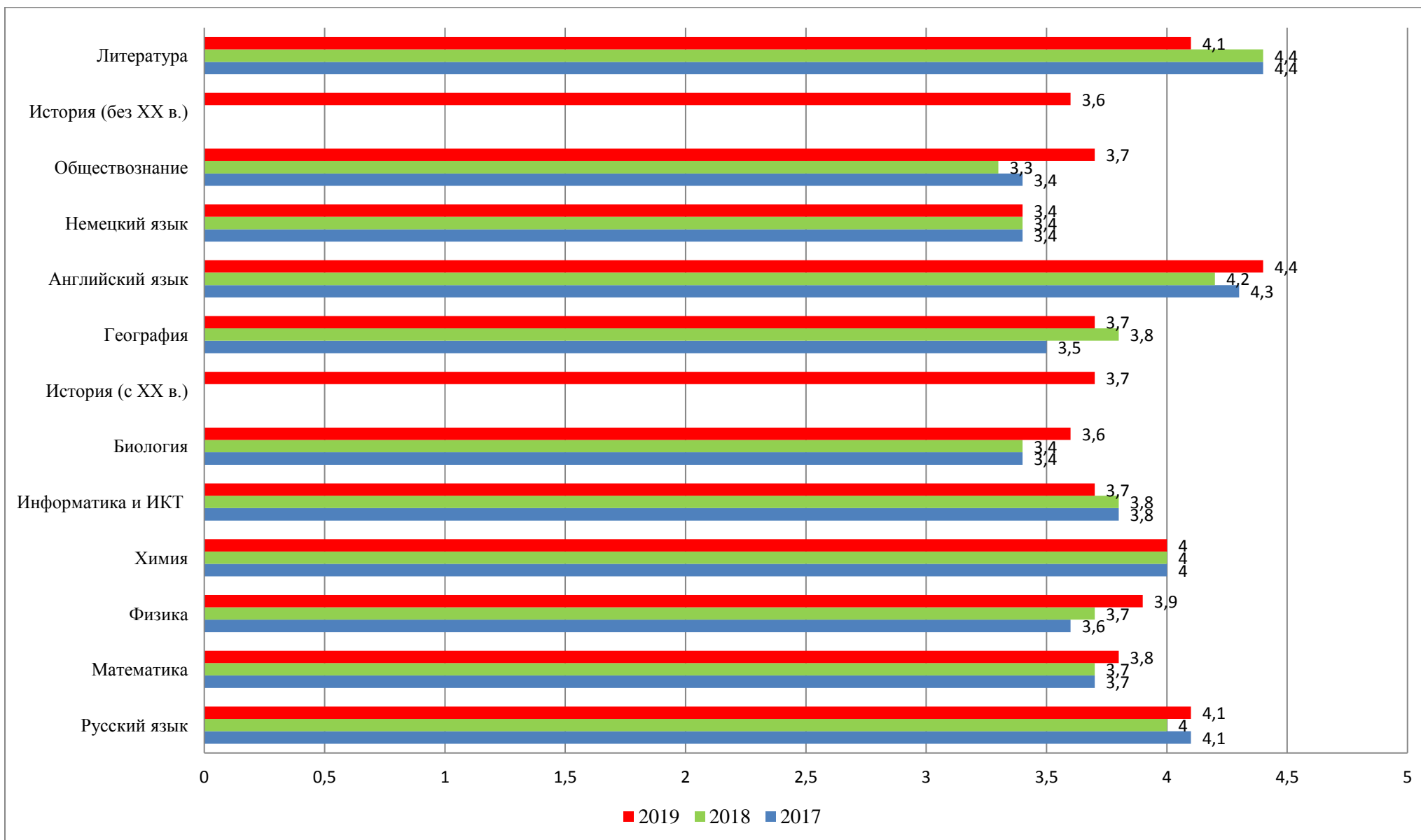
## РЕЗУЛЬТАТЫ ГОСУДАРСТВЕННОЙ ИТОГОВОЙ АТТЕСТАЦИИ ПО ОБРАЗОВАТЕЛЬНЫМ ПРОГРАММАМ ОСНОВНОГО ОБЩЕГО ОБРАЗОВАНИЯ ПО УЧЕБНЫМ ПРЕДМЕТАМ В ФОРМЕ ОГЭ



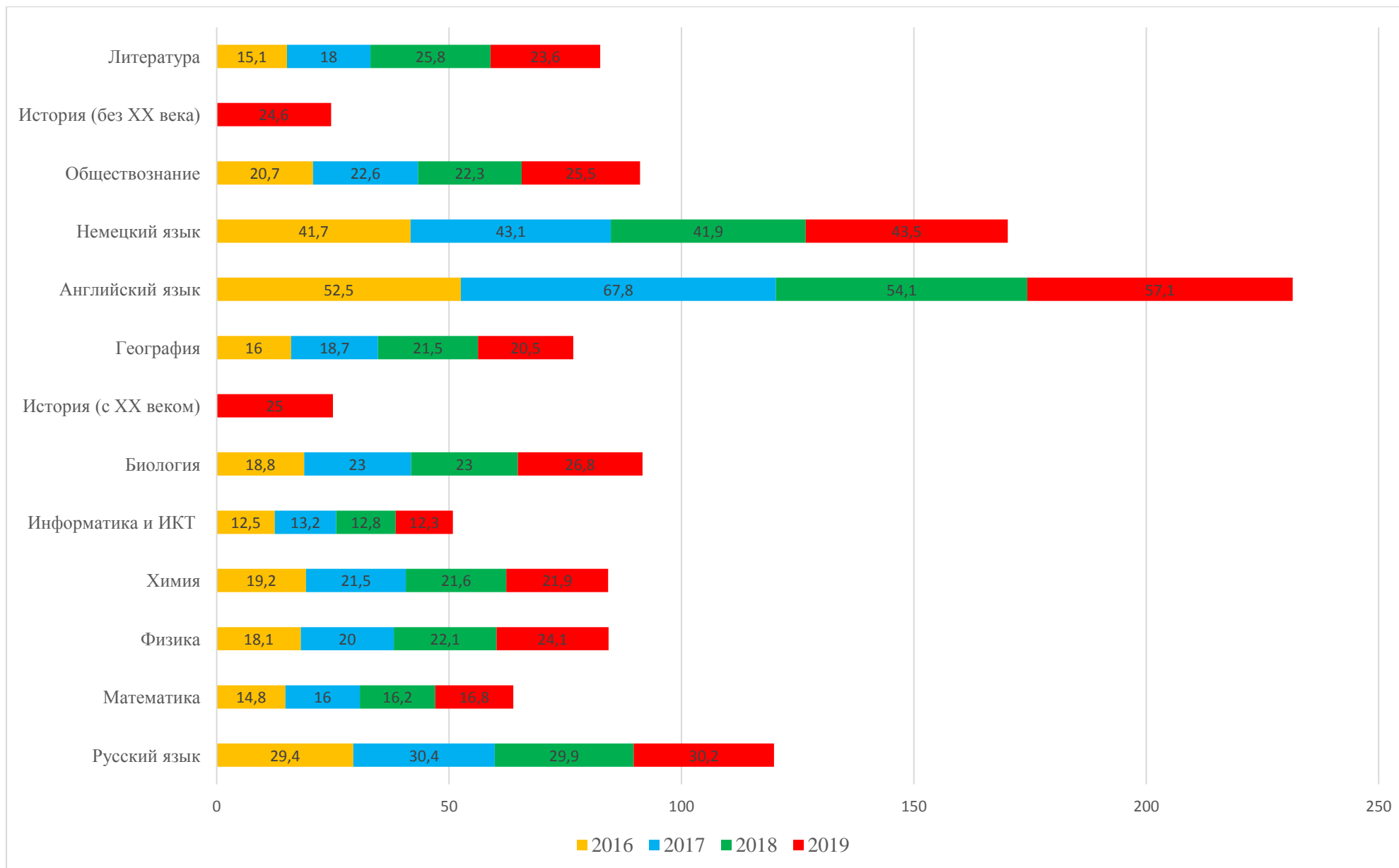
**РЕЗУЛЬТАТЫ ГОСУДАРСТВЕННОЙ ИТОГОВОЙ АТТЕСТАЦИИ ПО ОБРАЗОВАТЕЛЬНЫМ ПРОГРАММАМ  
ОСНОВНОГО ОБЩЕГО ОБРАЗОВАНИЯ  
В ФОРМЕ ОСНОВНОГО ГОСУДАРСТВЕННОГО ЭКЗАМЕНА (В СРАВНЕНИИ С 2016, 2017, 2018 гг.)**

Предмет	Средняя отметка				Отметка															
					2 (%)				3 (%)				4 (%)				5 (%)			
	2016 год	2017 год	2018 год	2019 год	2016 год	2017 год	2018 год	2019 год	2016 год	2017 год	2018 год	2019 год	2016 год	2017 год	2018 год	2019 год	2016 год	2017 год	2018 год	2019 год
Русский язык	4,0	4,1	4,0	<b>4,1</b>	3,4	2,0	1,9	<b>1,7</b>	26,7	25,8	26,4	<b>24,9</b>	38,2	36,2	39,1	<b>39,5</b>	31,8	36,0	32,6	<b>34,0</b>
Математика	3,5	3,7	3,7	<b>3,8</b>	6,8	6,6	4,5	<b>3,4</b>	40,3	29,7	28,7	<b>24,2</b>	44,8	51,8	56,2	<b>61,2</b>	8,1	12,0	10,6	<b>11,2</b>
Физика	3,3	3,6	3,7	<b>3,9</b>	12,1	1,4	1,1	<b>0,9</b>	48,2	50,6	37,1	<b>23,6</b>	32,9	39	49,1	<b>58,2</b>	6,8	8,9	12,7	<b>17,3</b>
Химия	3,7	4,0	4,0	<b>4,0</b>	9,9	1,5	1,2	<b>1,3</b>	32,9	29,7	28,7	<b>29,7</b>	35,6	40,5	41,6	<b>36,8</b>	21,6	28,3	28,5	<b>32,2</b>
Информатика и ИКТ	3,7	3,8	3,8	<b>3,7</b>	10,1	2,9	2,4	<b>3,7</b>	32,9	36,0	40,1	<b>42,2</b>	32,9	37,9	37,1	<b>35,6</b>	24,0	23,2	20,4	<b>18,5</b>
Биология	3,0	3,4	3,4	<b>3,6</b>	20,6	4,7	3,4	<b>1,9</b>	60,4	59,8	61,8	<b>40,2</b>	17,6	30,9	31,1	<b>50,6</b>	1,4	4,6	3,8	<b>7,3</b>
История (с XX в.)				<b>3,7</b>				<b>2,7</b>				<b>44,2</b>				<b>36,7</b>				<b>16,4</b>
География	3,1	3,5	3,8	<b>3,7</b>	31,7	6,8	4,0	<b>4,4</b>	34,8	48,8	30,3	<b>36,5</b>	24,8	35,5	46,0	<b>45,8</b>	8,8	8,9	19,7	<b>13,3</b>
Английский язык	4,1	4,3	4,2	<b>4,4</b>	6,9	0,6	1,5	<b>0,2</b>	18,4	14,7	19,3	<b>11,2</b>	32,9	34,9	37,7	<b>35,0</b>	41,9	49,8	41,5	<b>53,5</b>
Немецкий язык	3,4	3,4	3,4	<b>3,4</b>	10,5	10,5	12,0	<b>5,6</b>	47,4	36,8	48,0	<b>50,0</b>	36,8	52,6	32,0	<b>38,9</b>	5,3	0	8,0	<b>5,6</b>
Французский язык	4,5	4,0	0	<b>0</b>	0	0	0	<b>0</b>	0	0	0	<b>0</b>	50,0	100	0	<b>0</b>	50,0	0	0	<b>0</b>
Обществознание	3,1	3,4	3,3	<b>3,7</b>	21,0	6,6	6,0	<b>3,0</b>	47,5	55,1	58,6	<b>37,0</b>	28,5	34,3	33,0	<b>52,2</b>	3,0	3,9	2,3	<b>7,8</b>
История (без XX в.)				<b>3,6</b>				<b>2,6</b>				<b>46,8</b>				<b>38,5</b>				<b>12,1</b>
Литература	3,9	4,4	4,4	<b>4,1</b>	11,2	0,3	2,1	<b>1,5</b>	24,4	15,3	14,5	<b>27,1</b>	28,2	31,4	29,0	<b>33,8</b>	36,2	53,1	54,4	<b>37,6</b>

## РАСПРЕДЕЛЕНИЕ СРЕДНЕЙ ОТМЕТКИ ПО УЧЕБНЫМ ПРЕДМЕТАМ (В СРАВНЕНИИ С 2017, 2018 гг.)



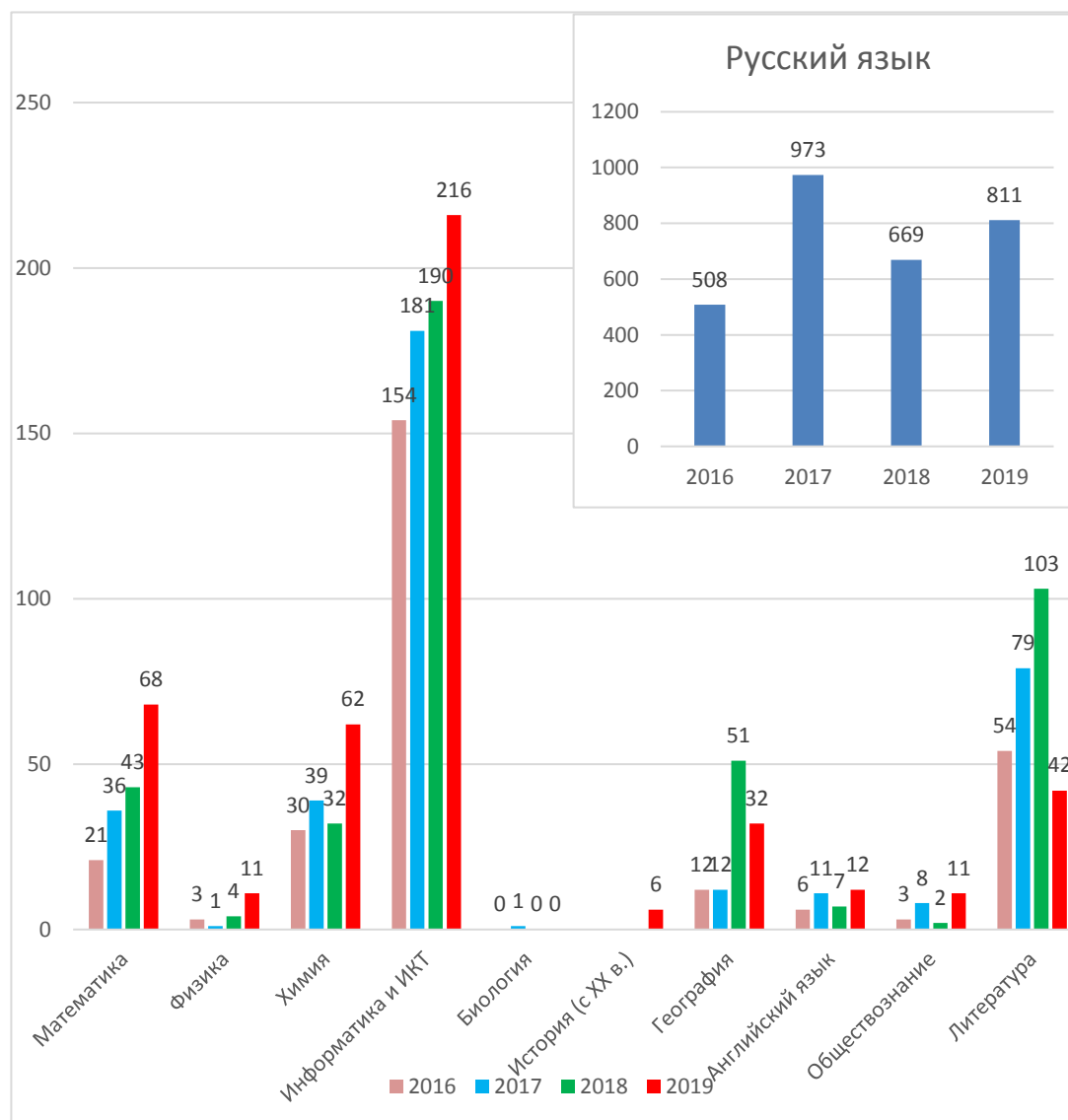
## РАСПРЕДЕЛЕНИЕ СРЕДНЕГО ПЕРВИЧНОГО БАЛЛА ПО УЧЕБНЫМ ПРЕДМЕТАМ (В СРАВНЕНИИ С 2016, 2017, 2018 гг.)



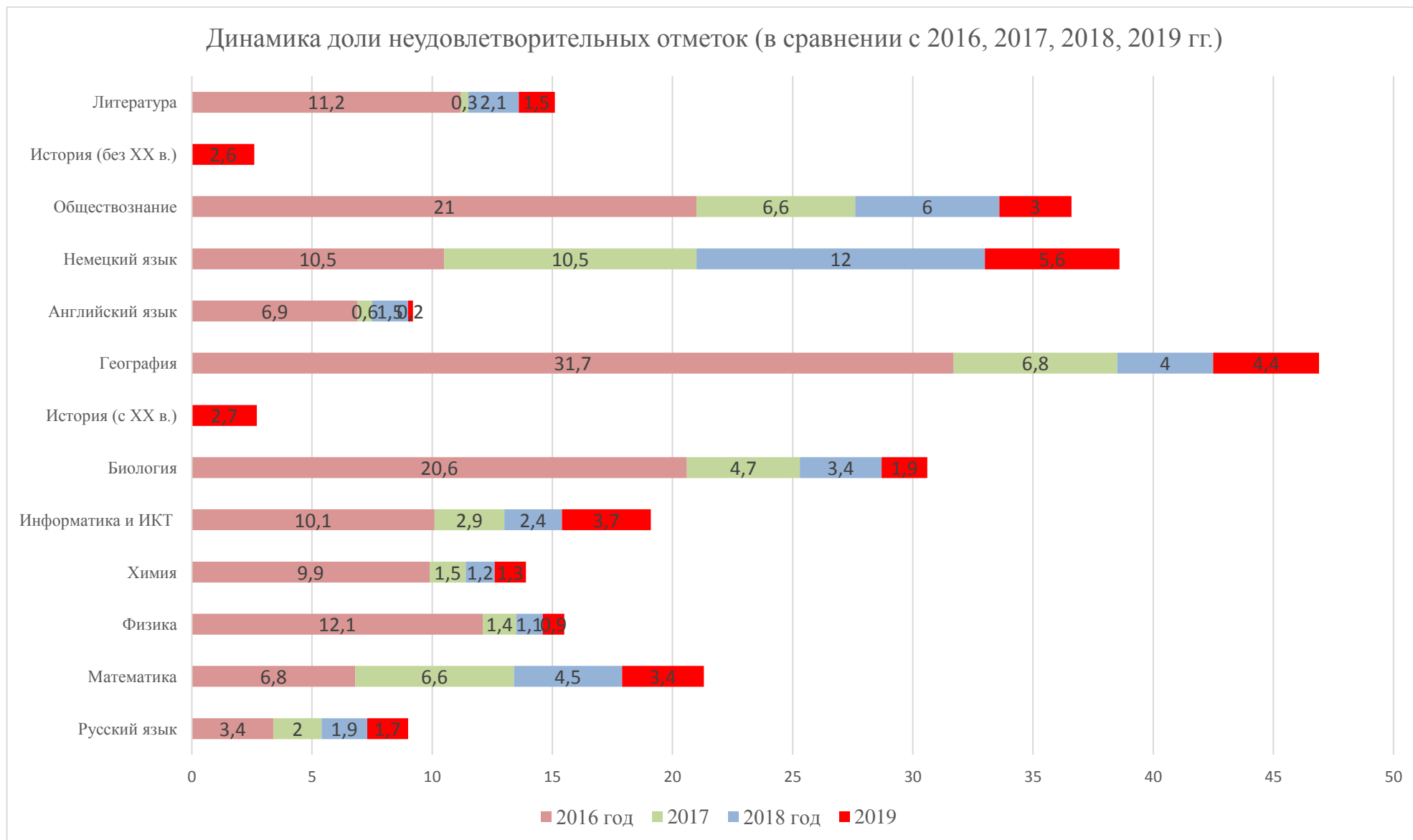
## МАКСИМАЛЬНЫЕ БАЛЛЫ ПО РЕЗУЛЬТАТАМ ГОСУДАРСТВЕННОЙ ИТОГОВОЙ АТТЕСТАЦИИ ПО ОБРАЗОВАТЕЛЬНЫМ ПРОГРАММАМ ОСНОВНОГО ОБЩЕГО ОБРАЗОВАНИЯ В ФОРМЕ ОСНОВНОГО ГОСУДАРСТВЕННОГО ЭКЗАМЕНА

### КОЛИЧЕСТВО МАКСИМАЛЬНЫХ БАЛЛОВ ПО РЕЗУЛЬТАТАМ ОГЭ

Предмет	2016 год	2017 год	2018 год	2019 год
Русский язык	508	973	669	811
Математика	21	36	43	68
Физика	3	1	4	11
Химия	30	39	32	62
Информатика и ИКТ	154	181	190	216
Биология	0	1	0	0
История (с XX в.)	-	-	-	6
География	12	12	51	32
Английский язык	6	11	7	12
Обществознание	3	8	2	11
История (без XX в.)	-	-	-	0
Литература	54	79	103	42
<b>Кемеровская область</b>	<b>793</b>	<b>1343</b>	<b>1102</b>	<b>1271</b>



## НЕУДОВЛЕТВОРИТЕЛЬНЫЕ ОТМЕТКИ ПО РЕЗУЛЬТАТАМ ГОСУДАРСТВЕННОЙ ИТОГОВОЙ АТТЕСТАЦИИ ПО ОБРАЗОВАТЕЛЬНЫМ ПРОГРАММАМ ОСНОВНОГО ОБЩЕГО ОБРАЗОВАНИЯ В ФОРМЕ ОСНОВНОГО ГОСУДАРСТВЕННОГО ЭКЗАМЕНА



**РЕЗУЛЬТАТЫ ГОСУДАРСТВЕННОЙ ИТОГОВОЙ АТТЕСТАЦИИ ПО ОБРАЗОВАТЕЛЬНЫМ ПРОГРАММАМ  
ОСНОВНОГО ОБЩЕГО ОБРАЗОВАНИЯ ПО УЧЕБНЫМ ПРЕДМЕТАМ  
В ФОРМЕ ГОСУДАРСТВЕННОГО ВЫПУСКНОГО ЭКЗАМЕНА В 2019 ГОДУ**

Учебный предмет	Количество участников	Средний балл	Средняя отметка	Отметка							
				2		3		4		5	
				КОЛ-ВО	%	КОЛ-ВО	%	КОЛ-ВО	%	КОЛ-ВО	%
Русский язык	1124	3,9	3,9	4	0,4	322	28,7	557	49,6	241	21,4
Математика	1172	3,5	3,5	57	4,9	607	51,8	425	36,3	83	7,1
Физика	15	3,1	3,1	0	0,0	13	86,7	2	13,3	0	0,0
Химия	32	3,2	3,2	1	3,1	24	75,0	7	21,9	0	0,0
Информатика	3	3,0	3,0	0	0,0	3	100,0	0	0,0	0	0,0
Биология	139	3,6	3,6	0	0,0	68	48,9	66	47,5	5	3,6
История (с XX веком)	47	3,8	3,8	0	0,0	12	25,5	33	70,2	2	4,3
География	138	3,6	3,6	2	1,5	66	47,8	61	44,2	9	6,5
Английский язык	1	5,0	5,0	0	0,0	0	0,0	0	0,0	1	100,0
Обществознание	180	3,8	3,8	1	0,6	53	29,4	105	58,3	21	11,7

**РЕЗУЛЬТАТЫ ГОСУДАРСТВЕННОЙ ИТОГОВОЙ АТТЕСТАЦИИ ПО ОБРАЗОВАТЕЛЬНЫМ ПРОГРАММАМ  
ОСНОВНОГО ОБЩЕГО ОБРАЗОВАНИЯ В ФОРМЕ ГОСУДАРСТВЕННОГО ВЫПУСКНОГО ЭКЗАМЕНА  
(В СРАВНЕНИИ С 2016, 2017, 2018 гг.)**

Предмет	Кол-во участников				Отметка															
					2 (%)				3 (%)				4 (%)				5 (%)			
	2016 год	2017 год	2018 год	2019 год	2016 год	2017 год	2018 год	2019 год	2016 год	2017 год	2018 год	2019 год	2016 год	2017 год	2018 год	2019 год	2016 год	2017 год	2018 год	2019 год
Русский язык	1004	1244	1284	<b>1124</b>	0,6	0	0,1	<b>0,4</b>	39	48,2	35,1	<b>28,7</b>	45,7	40,4	46,2	<b>49,6</b>	14,6	11,5	18,6	<b>21,4</b>
Математика	1009	1297	1287	<b>1172</b>	0,5	2,7	9,5	<b>4,9</b>	49,1	44,9	50,0	<b>51,8</b>	38,2	42,6	34,5	<b>36,3</b>	12,3	9,8	6,0	<b>7,1</b>
Физика	93	24	67	<b>15</b>	1,1	0	0,0	<b>0,0</b>	51,6	62,5	67,2	<b>86,7</b>	47,3	37,5	32,8	<b>13,3</b>	0	0	0,0	<b>0,0</b>
Химия	15	54	29	<b>32</b>	60	0	0,0	<b>3,1</b>	40	64,8	75,9	<b>75,0</b>	0	29,6	24,1	<b>21,9</b>	0	5,6	0,0	<b>0,0</b>
Информатика и ИКТ	3	1	5	<b>3</b>	33,3	0	0,0	<b>0,0</b>	33,3	0	60,0	<b>100,0</b>	0	0	40,0	<b>0,0</b>	33,3	100	0,0	<b>0,0</b>
Биология	151	121	152	<b>139</b>	2	0	0,0	<b>0,0</b>	51	50,4	43,4	<b>48,9</b>	31,1	48,8	51,3	<b>47,5</b>	15,9	0,8	5,3	<b>3,6</b>
История (с XX в.)	42	33	20	<b>47</b>	9,5	0	0,0	<b>0,0</b>	73,8	51,5	80,0	<b>25,5</b>	16,7	39,4	20,0	<b>70,2</b>	0	9,1	0,0	<b>4,3</b>
География	122	126	99	<b>138</b>	3,3	0	1,0	<b>1,5</b>	35,2	50	49,5	<b>47,8</b>	50	40,5	44,4	<b>44,2</b>	11,5	9,5	5,1	<b>6,5</b>
Английский язык				<b>1</b>				<b>0,0</b>				<b>0,0</b>				<b>0,0</b>				<b>100,0</b>
Обществознание	145	173	176	<b>180</b>	2,8	0	0,0	<b>0,6</b>	38,6	47,4	31,8	<b>29,4</b>	40,7	45,1	52,8	<b>58,3</b>	17,9	7,5	15,3	<b>11,7</b>



**СТРУКТУРА КОНТРОЛЬНО-ИЗМЕРИТЕЛЬНЫХ МАТЕРИАЛОВ ГОСУДАРСТВЕННОЙ ИТОГОВОЙ  
АТТЕСТАЦИИ ПО ОБРАЗОВАТЕЛЬНЫМ ПРОГРАММАМ ОСНОВНОГО ОБЩЕГО ОБРАЗОВАНИЯ  
В ФОРМЕ ОСНОВНОГО ГОСУДАРСТВЕННОГО ЭКЗАМЕНА**

Предмет	Время (мин)	Всего заданий	Максимальный балл	Число заданий	
				с кратким ответом	с развернутым ответом
Русский язык	235	15	39	13	2
Математика	235	26	32	20	6
Физика	180	26	40	21	5
Химия	120/140	22/23	34/38	19	3/4
Информатика и ИКТ	150	20	22	18	2
Биология	180	32	46	28	4
История	180	35	44	30	5
География	120	30	32	27	3
Обществознание	180	31	39	25	6
Литература	235	4	33		4
Иностранные языки	120 (письменная часть) 15 (устная часть)	36	70	32	4

**РЕЗУЛЬТАТЫ ГОСУДАРСТВЕННОЙ ИТОГОВОЙ АТТЕСТАЦИИ ПО ОБРАЗОВАТЕЛЬНЫМ ПРОГРАММАМ  
ОСНОВНОГО ОБЩЕГО ОБРАЗОВАНИЯ ПО ГОРОДАМ, СЕЛЬСКИМ РАЙОНАМ, ГУБЕРНАТОРСКИМ  
ОБРАЗОВАТЕЛЬНЫМ ОРГАНИЗАЦИЯМ, УЧРЕЖДЕНИЯМ СПО**

Тип	Предмет	Кол-во участников	Средний балл	Средняя отметка	Отметка								Качество обученности
					2		3		4		5		
					Кол-во	%	Кол-во	%	Кол-во	%	Кол-во	%	
Города	Русский язык	20274	30,5	4,1	325	2	4625	22,8	8001	39,5	7323	36,1	75,6
	Математика	20293	17,0	3,8	713	4	4518	22,3	12561	61,9	2501	12,3	74,2
	Физика	2961	24,3	3,9	32	1	660	22,3	1709	57,7	560	18,9	76,6
	Химия	2636	22,1	4,0	34	1	753	28,6	974	37,0	875	33,2	70,1
	Информатика	8209	12,5	3,7	326	4	3337	40,7	2889	35,2	1657	20,2	55,4
	Биология	4813	27,3	3,7	91	2	1745	36,3	2574	53,5	403	8,4	61,9
	История (с XX в.)	594	25,4	3,7	15	3	253	42,6	223	37,5	103	17,3	54,9
	География	7781	20,6	3,7	348	4	2726	35,0	3629	46,6	1078	13,9	60,5
	Английский язык	1181	57,3	4,4	3	0	124	10,5	411	34,8	643	54,5	89,3
	Немецкий язык	17	45,1	3,5			9	52,9	7	41,2	1	5,9	47,1
	Обществознание	11493	25,8	3,7	347	3	4012	34,9	6167	53,7	967	8,4	62,1
	История (без XX в.)	229	24,0	3,6	7	3	114	49,8	83	36,2	25	10,9	47,2
Литература	554	23,7	4,1	6	1	148	26,7	192	34,7	208	37,6	72,2	
<b>Итого города:</b>		<b>81035</b>	<b>23,3</b>	<b>3,9</b>	<b>2247</b>	<b>3</b>	<b>23024</b>	<b>28,4</b>	<b>39420</b>	<b>48,7</b>	<b>16344</b>	<b>20,2</b>	<b>68,8</b>
Районы	Русский язык	5551	29,5	3,9	59	1	1763	31,8	2264	40,8	1465	26,4	67,2
	Математика	5558	16,1	3,7	106	2	1719	30,9	3350	60,3	383	6,9	67,2
	Физика	687	22,7	3,8			203	29,6	417	60,7	67	9,8	70,5
	Химия	556	20,6	3,8	9	2	207	37,2	203	36,5	137	24,6	61,2
	Информатика	1865	11,7	3,6	38	2	917	49,2	707	37,9	203	10,9	48,8
	Биология	1750	25,7	3,5	18	1	862	49,3	792	45,3	78	4,5	49,7
	История (с XX в.)	177	23,8	3,6	5	3	88	49,7	60	33,9	24	13,6	47,5
	География	2557	20,2	3,7	79	3	1034	40,4	1136	44,4	308	12,1	56,5
	Английский язык	66	53,7	4,2			16	24,2	23	34,9	27	40,9	75,8
	Немецкий язык	1	17,0	2,0	1	100							
	Обществознание	3314	24,9	3,6	65	2	1439	43,4	1622	48,9	188	5,7	54,6
	История (без XX в.)	29	28,5	3,9			10	34,5	13	44,8	6	20,7	65,5
Литература	82	22,6	3,9	2	2	28	34,2	25	30,5	27	32,9	63,4	
<b>Итого районы:</b>		<b>22193</b>	<b>22,2</b>	<b>3,7</b>	<b>382</b>	<b>2</b>	<b>8286</b>	<b>37,3</b>	<b>10612</b>	<b>47,8</b>	<b>2913</b>	<b>13,1</b>	<b>60,9</b>

ГОО	Русский язык	120	35,5	4,7			3	2,5	25	20,8	92	76,7	97,5
	Математика	120	21,1	4,4			7	5,8	54	45,0	59	49,2	94,2
	Физика	32	27,8	4,2			5	15,6	17	53,1	10	31,3	84,4
	Химия	46	27,5	4,6			2	4,4	14	30,4	30	65,2	95,7
	Информатика	24	17,5	4,5					11	45,8	13	54,2	100,0
	Биология	36	32,7	4,2			5	13,9	20	55,6	11	30,6	86,1
	История (с XX в.)	9	29,4	4,0			2	22,2	5	55,6	2	22,2	77,8
	География	10	22,3	3,9			3	30,0	5	50,0	2	20,0	70,0
	Английский язык	10	55,0	4,2			1	10,0	6	60,0	3	30,0	90,0
	Обществознание	45	29,8	4,1			7	15,6	27	60,0	11	24,4	84,4
	История (без XX в.)	7	31,6	4,1					6	85,7	1	14,3	100,0
Литература	21	26,9	4,5			3	14,3	5	23,8	13	61,9	85,7	
<b>Итого ГОО:</b>		<b>480</b>	<b>28,6</b>	<b>4,4</b>			<b>38</b>	<b>7,9</b>	<b>195</b>	<b>40,6</b>	<b>247</b>	<b>51,5</b>	<b>92,1</b>
СПО	Русский язык	190	18,7	2,9	56	29	104	54,7	26	13,7	4	2,1	15,8
	Математика	204	10,3	3,0	67	33	77	37,8	60	29,4			29,4
	Физика	2	15,0	3,0	1	50			1	50,0			50,0
	Химия	1	13,0	3,0			1	100,0					
	Информатика	31	5,2	2,6	14	45	15	48,4	2	6,5			6,5
	Биология	105	17,3	2,8	21	20	81	77,1	3	2,9			2,9
	История (с XX в.)	5	13,8	2,8	1	20	4	80,0					
	География	94	13,3	2,8	34	36	43	45,7	15	16,0	2	2,1	18,1
	Обществознание	177	18,2	2,9	45	25	99	55,9	33	18,6			18,6
Литература	3	9,0	2,7	2	67			1	33,3			33,3	
<b>Итого СПО:</b>		<b>812</b>	<b>15,1</b>	<b>2,9</b>	<b>241</b>	<b>30</b>	<b>424</b>	<b>52,2</b>	<b>141</b>	<b>17,4</b>	<b>6</b>	<b>0,7</b>	<b>18,1</b>

**РЕЗУЛЬТАТЫ ГОСУДАРСТВЕННОЙ ИТОГОВОЙ АТТЕСТАЦИИ ПО ОБРАЗОВАТЕЛЬНЫМ ПРОГРАММАМ  
ОСНОВНОГО ОБЩЕГО ОБРАЗОВАНИЯ ПО ТЕРРИТОРИЯМ КЕМЕРОВСКОЙ ОБЛАСТИ, УЧРЕЖДЕНИЯМ СПО,  
ГУБЕРНАТОРСКИМ ОБРАЗОВАТЕЛЬНЫМ ОРГАНИЗАЦИЯМ**

Территория	Предмет	Кол-во участков	Средний балл	Средняя отметка	Отметки								Качество обученности
					2		3		4		5		
					Кол-во	%	Кол-во	%	Кол-во	%	Кол-во	%	
г. Анжеро-Судженск	Русский язык	755	30,9	4,1	3	0,4	198	26,2	304	40,3	250	33,1	73,4
	Математика	754	16,0	3,7	8	1,1	257	34,1	445	59,0	44	5,8	64,9
	Физика	88	24,1	3,9			25	28,4	48	54,6	15	17,1	71,6
	Химия	81	21,1	3,9			27	33,3	35	43,2	19	23,5	66,7
	Информатика	400	11,4	3,6			224	56,0	119	29,8	57	14,3	44,0
	Биология	159	26,3	3,6	1	0,6	67	42,1	85	53,5	6	3,8	57,2
	География	333	19,7	3,6	2	0,6	159	47,8	151	45,4	21	6,3	51,7
	Английский язык	30	56,5	4,4			4	13,3	10	33,3	16	53,3	86,7
	Обществознание	393	25,8	3,6	2	0,5	158	40,2	212	53,9	21	5,3	59,3
	История (без XX века)	8	22,4	3,5	2	25,0	2	25,0	2	25,0	2	25,0	50,0
Литература	15	25,6	4,4			3	20,0	3	20,0	9	60,0	80,0	
<b>г. Анжеро-Судженск итого:</b>		<b>3016</b>	<b>22,2</b>	<b>3,8</b>	<b>18</b>	<b>0,6</b>	<b>1124</b>	<b>37,3</b>	<b>1414</b>	<b>46,9</b>	<b>460</b>	<b>15,3</b>	<b>62,1</b>
г. Белово	Русский язык	1444	29,4	4,0	40	2,8	385	26,7	570	39,5	449	31,1	70,6
	Математика	1450	16,5	3,8	83	5,7	294	20,3	976	67,3	97	6,7	74,0
	Физика	234	22,2	3,7	5	2,1	71	30,3	142	60,7	16	6,8	67,5
	Химия	210	21,7	4,0	1	0,5	69	32,9	74	35,2	66	31,4	66,7
	Информатика	789	10,2	3,4	87	11,0	400	50,7	237	30,0	65	8,2	38,3
	Биология	301	27,5	3,7	3	1,0	100	33,2	188	62,5	10	3,3	65,8
	География	492	18,4	3,4	50	10,2	225	45,7	188	38,2	29	5,9	44,1
	Английский язык	54	54,4	4,3			9	16,7	22	40,7	23	42,6	83,3
	Обществознание	719	25,2	3,6	44	6,1	244	33,9	379	52,7	52	7,2	59,9
	История (без XX века)	50	23,0	3,5	1	2,0	26	52,0	18	36,0	5	10,0	46,0
Литература	44	21,6	3,9			16	36,4	17	38,6	11	25,0	63,6	
<b>г. Белово итого:</b>		<b>5787</b>	<b>21,5</b>	<b>3,7</b>	<b>314</b>	<b>5,4</b>	<b>1839</b>	<b>31,8</b>	<b>2811</b>	<b>48,6</b>	<b>823</b>	<b>14,2</b>	<b>62,8</b>
г. Березовский	Русский язык	479	27,8	3,9	25	5,2	146	30,5	184	38,4	124	25,9	64,3

	Математика	479	15,8	3,7	40	8,4	121	25,3	276	57,6	42	8,8	66,4
	Физика	125	20,3	3,6	9	7,2	46	36,8	58	46,4	12	9,6	56,0
	Химия	83	22,4	4,1			23	27,7	32	38,6	28	33,7	72,3
	Информатика	87	12,1	3,7	1	1,2	39	44,8	34	39,1	13	14,9	54,0
	Биология	178	21,9	3,3	11	6,2	109	61,2	54	30,3	4	2,3	32,6
	История (с XX веком)	6	22,2	3,5			4	66,7	1	16,7	1	16,7	33,3
	География	163	18,0	3,4	18	11,0	77	47,2	60	36,8	8	4,9	41,7
	Английский язык	14	51,4	3,9			5	35,7	5	35,7	4	28,6	64,3
	Обществознание	277	24,7	3,6	21	7,6	96	34,7	145	52,4	15	5,4	57,8
	История (без XX века)	5	15,8	3,0			5	100,0					
	Литература	18	23,6	4,0			7	38,9	4	22,2	7	38,9	61,1
<b>г. Березовский итог:</b>		<b>1914</b>	<b>21,6</b>	<b>3,7</b>	<b>125</b>	<b>6,5</b>	<b>678</b>	<b>35,4</b>	<b>853</b>	<b>44,6</b>	<b>258</b>	<b>13,5</b>	<b>58,1</b>
г. Калтан	Русский язык	277	31,2	4,1	1	0,4	62	22,4	124	44,8	90	32,5	77,3
	Математика	275	17,4	3,9	1	0,4	47	17,1	207	75,3	20	7,3	82,6
	Физика	26	24,3	4,0			4	15,4	18	69,2	4	15,4	84,6
	Химия	25	25,2	4,3			4	16,0	9	36,0	12	48,0	84,0
	Информатика	118	12,4	3,7	4	3,4	48	40,7	47	39,8	19	16,1	55,9
	Биология	54	29,0	3,8			13	24,1	37	68,5	4	7,4	75,9
	История (с XX веком)	10	23,2	3,5			6	60,0	3	30,0	1	10,0	40,0
	География	131	21,6	3,8	1	0,8	38	29,0	75	57,3	17	13,0	70,2
	Английский язык	6	49,0	3,8			2	33,3	3	50,0	1	16,7	66,7
	Обществознание	163	26,7	3,8	1	0,6	49	30,1	98	60,1	15	9,2	69,3
	История (без XX века)	6	25,7	3,5			3	50,0	3	50,0			50,0
	Литература	5	22,6	4,0			1	20,0	3	60,0	1	20,0	80,0
<b>г. Калтан итог:</b>		<b>1096</b>	<b>23,4</b>	<b>3,9</b>	<b>8</b>	<b>0,7</b>	<b>277</b>	<b>25,3</b>	<b>627</b>	<b>57,2</b>	<b>184</b>	<b>16,8</b>	<b>74,0</b>
г. Кемерово	Русский язык	5023	31,1	4,2	74	1,5	1034	20,6	1908	38,0	2007	40,0	77,9
	Математика	5015	17,6	3,9	187	3,7	927	18,5	3109	62,0	792	15,8	77,8
	Физика	747	24,9	4,0	7	0,9	165	22,1	398	53,3	177	23,7	77,0
	Химия	681	22,9	4,1	12	1,8	165	24,2	253	37,2	251	36,9	74,0
	Информатика	1883	13,4	3,9	51	2,7	643	34,2	694	36,9	495	26,3	63,1
	Биология	1166	27,7	3,7	14	1,2	418	35,9	617	52,9	117	10,0	63,0

	История (с XX веком)	255	25,6	3,7	10	3,9	95	37,3	105	41,2	45	17,7	58,8
	География	1766	20,5	3,7	99	5,6	596	33,8	824	46,7	247	14,0	60,7
	Английский язык	384	58,3	4,5	1	0,3	28	7,3	133	34,6	222	57,8	92,5
	Немецкий язык	17	45,1	3,5			9	52,9	7	41,2	1	5,9	47,1
	Обществознание	2928	26,2	3,7	75	2,6	951	32,5	1629	55,6	273	9,3	65,0
	История (без XX века)	13	24,6	3,6	1	7,7	5	38,5	5	38,5	2	15,4	53,9
	Литература	183	24,2	4,2			44	24,0	64	35,0	75	41,0	76,0
<b>г. Кемерово итого:</b>		<b>20061</b>	<b>24,1</b>	<b>3,9</b>	<b>531</b>	<b>2,7</b>	<b>5080</b>	<b>25,3</b>	<b>9746</b>	<b>48,6</b>	<b>4704</b>	<b>23,5</b>	<b>72,0</b>
г. Киселевск	Русский язык	1024	28,2	3,9	48	4,7	314	30,7	395	38,6	267	26,1	64,7
	Математика	1023	15,5	3,6	67	6,6	316	30,9	564	55,1	76	7,4	62,6
	Физика	122	22,9	3,8	1	0,8	41	33,6	60	49,2	20	16,4	65,6
	Химия	144	19,6	3,8	4	2,8	63	43,8	42	29,2	35	24,3	53,5
	Информатика	407	11,1	3,5	18	4,4	217	53,3	119	29,2	53	13,0	42,3
	Биология	264	24,7	3,5	22	8,3	112	42,4	118	44,7	12	4,6	49,2
	История (с XX веком)	13	18,2	3,1	1	7,7	10	76,9	2	15,4			15,4
	География	334	18,2	3,4	31	9,3	171	51,2	111	33,2	21	6,3	39,5
	Английский язык	33	57,8	4,4			4	12,1	13	39,4	16	48,5	87,9
	Обществознание	661	23,6	3,4	51	7,7	299	45,2	280	42,4	31	4,7	47,1
	История (без XX века)	17	22,1	3,5			10	58,8	6	35,3	1	5,9	41,2
	Литература	38	21,6	3,9	3	7,9	10	26,3	12	31,6	13	34,2	65,8
<b>г. Киселевск итого:</b>		<b>4080</b>	<b>21,2</b>	<b>3,6</b>	<b>246</b>	<b>6,0</b>	<b>1567</b>	<b>38,4</b>	<b>1722</b>	<b>42,2</b>	<b>545</b>	<b>13,4</b>	<b>55,6</b>
г. Краснобродский	Русский язык	156	29,6	4,0	6	3,9	39	25,0	62	39,7	49	31,4	71,2
	Математика	156	15,7	3,7	6	3,9	46	29,5	97	62,2	7	4,5	66,7
	Физика	20	21,8	3,8			5	25,0	15	75,0			75,0
	Химия	8	18,9	3,6			4	50,0	3	37,5	1	12,5	50,0
	Информатика	35	12,6	3,8	4	11,4	9	25,7	12	34,3	10	28,6	62,9
	Биология	56	25,1	3,5	3	5,4	22	39,3	30	53,6	1	1,8	55,4
	География	80	20,1	3,6	7	8,8	29	36,3	32	40,0	12	15,0	55,0
	Английский язык	1	52,0	4,0					1	100,0			100,0
	Обществознание	100	24,8	3,6	2	2,0	43	43,0	47	47,0	8	8,0	55,0
	История (без XX века)	5	15,8	2,8	1	20,0	4	80,0					

	Литература	5	18,0	3,4			4	80,0			1	20,0	20,0
<b>г. Краснодарский итого:</b>		<b>622</b>	<b>22,2</b>	<b>3,7</b>	<b>29</b>	<b>4,7</b>	<b>205</b>	<b>33,0</b>	<b>299</b>	<b>48,1</b>	<b>89</b>	<b>14,3</b>	<b>62,4</b>
г. Ленинск-Кузнецкий	Русский язык	1032	29,8	4,1	21	2,0	248	24,0	414	40,1	349	33,8	73,9
	Математика	1058	15,7	3,7	88	8,3	273	25,8	593	56,1	104	9,8	65,9
	Физика	162	22,6	3,8			46	28,4	104	64,2	12	7,4	71,6
	Химия	185	20,4	3,9	2	1,1	66	35,7	70	37,8	47	25,4	63,2
	Информатика	365	11,4	3,5	30	8,2	158	43,3	129	35,3	48	13,2	48,5
	Биология	254	25,2	3,5	14	5,5	112	44,1	114	44,9	14	5,5	50,4
	История (с XX веком)	12	23,8	3,4	1	8,3	5	41,7	6	50,0			50,0
	География	515	19,3	3,6	47	9,1	202	39,2	204	39,6	62	12,0	51,7
	Английский язык	56	55,3	4,3	1	1,8	6	10,7	25	44,6	24	42,9	87,5
	Обществознание	523	24,7	3,6	27	5,2	210	40,2	254	48,6	32	6,1	54,7
	История (без XX века)	18	20,1	3,1	2	11,1	13	72,2	3	16,7			16,7
Литература	10	21,3	3,7				4	40,0	5	50,0	1	10,0	60,0
<b>г. Ленинск-Кузнецкий итого:</b>		<b>4190</b>	<b>22,0</b>	<b>3,7</b>	<b>233</b>	<b>5,6</b>	<b>1343</b>	<b>32,1</b>	<b>1921</b>	<b>45,9</b>	<b>693</b>	<b>16,5</b>	<b>62,4</b>
г. Междуреченск	Русский язык	1015	31,0	4,1	2	0,2	226	22,3	433	42,7	354	34,9	77,5
	Математика	1019	17,7	3,9	25	2,5	167	16,4	696	68,3	131	12,9	81,2
	Физика	197	25,1	4,0	2	1,0	32	16,2	124	62,9	39	19,8	82,7
	Химия	96	23,1	4,2	1	1,0	17	17,7	45	46,9	33	34,4	81,3
	Информатика	508	12,7	3,7	9	1,8	221	43,5	180	35,4	98	19,3	54,7
	Биология	174	28,8	3,8	3	1,7	48	27,6	100	57,5	23	13,2	70,7
	История (с XX веком)	54	25,1	3,7	2	3,7	25	46,3	15	27,8	12	22,2	50,0
	География	367	21,3	3,8	9	2,5	100	27,3	219	59,7	39	10,6	70,3
	Английский язык	56	55,9	4,3			9	16,1	20	35,7	27	48,2	83,9
	Обществознание	532	25,9	3,7	9	1,7	188	35,3	286	53,8	49	9,2	63,0
	История (без XX века)	3	24,3	3,7			2	66,7			1	33,3	33,3
Литература	40	24,3	4,1			9	22,5	19	47,5	12	30,0	77,5	
<b>г. Междуреченск итого:</b>		<b>4061</b>	<b>23,5</b>	<b>3,9</b>	<b>62</b>	<b>1,5</b>	<b>1044</b>	<b>25,7</b>	<b>2137</b>	<b>52,6</b>	<b>818</b>	<b>20,1</b>	<b>72,8</b>
г. Мыски	Русский язык	434	31,3	4,1	1	0,2	93	21,4	188	43,3	152	35,0	78,3
	Математика	436	18,0	4,0	3	0,7	84	19,3	279	64,0	70	16,1	80,1
	Физика	66	25,0	4,1			10	15,2	42	63,6	14	21,2	84,9

	Химия	65	20,1	3,8			26	40,0	24	36,9	15	23,1	60,0
	Информатика	130	13,5	3,9			47	36,2	51	39,2	32	24,6	63,9
	Биология	107	27,6	3,7	2	1,9	37	34,6	60	56,1	8	7,5	63,6
	История (с XX веком)	5	23,6	3,4			3	60,0	2	40,0			40,0
	География	162	21,2	3,8	1	0,6	55	34,0	89	54,9	17	10,5	65,4
	Английский язык	10	57,7	4,4			2	20,0	2	20,0	6	60,0	80,0
	Обществознание	285	27,0	3,8	4	1,4	75	26,3	182	63,9	24	8,4	72,3
	История (без XX века)	22	25,8	3,6			10	45,5	10	45,5	2	9,1	54,6
	Литература	18	22,9	3,9			7	38,9	5	27,8	6	33,3	61,1
<b>г. Мыски итог:</b>		<b>1740</b>	<b>24,1</b>	<b>3,9</b>	<b>11</b>	<b>0,6</b>	<b>449</b>	<b>25,8</b>	<b>934</b>	<b>53,7</b>	<b>346</b>	<b>19,9</b>	<b>73,6</b>
г. Новокузнецк	Русский язык	4905	31,3	4,2	49	1,0	960	19,6	1901	38,8	1995	40,7	79,4
	Математика	4894	17,4	3,9	155	3,2	1009	20,6	3021	61,7	709	14,5	76,2
	Физика	658	25,5	4,1	6	0,9	122	18,5	360	54,7	170	25,8	80,6
	Химия	604	22,5	4,1	7	1,2	160	26,5	222	36,8	215	35,6	72,4
	Информатика	2085	13,3	3,8	77	3,7	723	34,7	749	35,9	536	25,7	61,6
	Биология	1079	28,7	3,8	9	0,8	312	28,9	635	58,9	123	11,4	70,3
	История (с XX веком)	173	25,2	3,7	1	0,6	86	49,7	55	31,8	31	17,9	49,7
	География	1871	21,9	3,9	19	1,0	549	29,3	955	51,0	348	18,6	69,6
	Английский язык	375	58,2	4,5	1	0,3	30	8,0	123	32,8	221	58,9	91,7
	Обществознание	2764	26,1	3,7	80	2,9	926	33,5	1467	53,1	291	10,5	63,6
	История (без XX века)	28	28,6	4,0			7	25,0	14	50,0	7	25,0	75,0
	Литература	123	24,9	4,2	2	1,6	25	20,3	40	32,5	56	45,5	78,1
<b>г. Новокузнецк итог:</b>		<b>19559</b>	<b>24,1</b>	<b>4,0</b>	<b>406</b>	<b>2,1</b>	<b>4909</b>	<b>25,1</b>	<b>9542</b>	<b>48,8</b>	<b>4702</b>	<b>24,0</b>	<b>72,8</b>
г. Осинники	Русский язык	542	29,3	4,0	28	5,2	137	25,3	206	38,0	171	31,6	69,6
	Математика	542	16,6	3,8	23	4,2	125	23,1	347	64,0	47	8,7	72,7
	Физика	51	27,1	4,2			3	5,9	37	72,6	11	21,6	94,1
	Химия	65	22,5	4,1			14	21,5	28	43,1	23	35,4	78,5
	Информатика	294	10,6	3,4	32	10,9	136	46,3	98	33,3	28	9,5	42,9
	Биология	109	28,5	3,8	2	1,8	32	29,4	65	59,6	10	9,2	68,8
	История (с XX веком)	1	17,0	3,0			1	100,0					
	География	283	20,1	3,6	23	8,1	96	33,9	131	46,3	33	11,7	58,0



	Английский язык	14	58,5	4,6			1	7,1	4	28,6	9	64,3	92,9
	Обществознание	241	25,1	3,6	18	7,5	80	33,2	128	53,1	15	6,2	59,3
	История (без XX века)	22	27,4	3,9			7	31,8	11	50,0	4	18,2	68,2
	Литература	5	22,6	4,0			2	40,0	1	20,0	2	40,0	60,0
<b>г. Осинники итого:</b>		<b>2169</b>	<b>21,8</b>	<b>3,8</b>	<b>126</b>	<b>5,8</b>	<b>634</b>	<b>29,2</b>	<b>1056</b>	<b>48,7</b>	<b>353</b>	<b>16,3</b>	<b>65,0</b>
г. Польшаево	Русский язык	343	28,2	3,9	11	3,2	104	30,3	142	41,4	86	25,1	66,5
	Математика	346	16,1	3,7	5	1,5	125	36,1	185	53,5	31	9,0	62,4
	Физика	31	22,9	3,8			10	32,3	17	54,8	4	12,9	67,7
	Химия	26	19,9	3,7	1	3,9	12	46,2	7	26,9	6	23,1	50,0
	Информатика	124	12,3	3,7	3	2,4	54	43,6	51	41,1	16	12,9	54,0
	Биология	122	24,1	3,4	3	2,5	67	54,9	51	41,8	1	0,8	42,6
	История (с XX веком)	8	27,6	4,0			1	12,5	6	75,0	1	12,5	87,5
	География	156	20,4	3,7	7	4,5	67	43,0	56	35,9	26	16,7	52,6
	Английский язык	7	54,3	4,1			2	28,6	2	28,6	3	42,9	71,4
	Обществознание	204	24,4	3,5	2	1,0	106	52,0	83	40,7	13	6,4	47,1
	Литература	5	25,2	4,2			1	20,0	2	40,0	2	40,0	80,0
<b>г. Польшаево итого:</b>		<b>1372</b>	<b>21,7</b>	<b>3,7</b>	<b>32</b>	<b>2,3</b>	<b>549</b>	<b>40,0</b>	<b>602</b>	<b>43,9</b>	<b>189</b>	<b>13,8</b>	<b>57,7</b>
г. Прокопьевск	Русский язык	1857	30,4	4,1	7	0,4	460	24,8	801	43,1	589	31,7	74,9
	Математика	1855	17,1	3,8	7	0,4	506	27,3	1130	60,9	212	11,4	72,4
	Физика	278	24,4	4,0			53	19,1	186	66,9	39	14,0	80,9
	Химия	192	21,5	4,0	3	1,6	60	31,3	68	35,4	61	31,8	67,2
	Информатика	552	13,3	3,8			222	40,2	205	37,1	125	22,6	59,8
	Биология	492	27,3	3,7	2	0,4	198	40,2	251	51,0	41	8,3	59,4
	История (с XX веком)	29	30,8	4,2			3	10,3	17	58,6	9	31,0	89,7
	География	822	21,2	3,8	22	2,7	270	32,9	393	47,8	137	16,7	64,5
	Английский язык	107	56,2	4,4			15	14,0	39	36,5	53	49,5	86,0
	Обществознание	1190	26,2	3,7	4	0,3	421	35,4	690	58,0	75	6,3	64,3
	История (без XX века)	14	22,8	3,4			8	57,1	6	42,9			42,9
	Литература	24	22,0	3,9			9	37,5	9	37,5	6	25,0	62,5
<b>г. Прокопьевск итого:</b>		<b>7412</b>	<b>23,8</b>	<b>3,9</b>	<b>45</b>	<b>0,6</b>	<b>2225</b>	<b>30,0</b>	<b>3795</b>	<b>51,2</b>	<b>1347</b>	<b>18,2</b>	<b>69,4</b>
г. Тайга	Русский язык	221	30,2	4,0	3	1,4	63	28,5	79	35,8	76	34,4	70,1
	Математика	221	16,9	3,8	1	0,5	58	26,2	146	66,1	16	7,2	73,3

	Физика	31	23,4	3,9			7	22,6	20	64,5	4	12,9	77,4
	Химия	27	20,4	3,9	1	3,7	7	25,9	14	51,9	5	18,5	70,4
	Информатика	83	10,5	3,5	1	1,2	47	56,6	31	37,4	4	4,8	42,2
	Биология	84	27,8	3,7	1	1,2	31	36,9	47	56,0	5	6,0	61,9
	География	22	20,5	3,6	1	4,6	9	40,9	9	40,9	3	13,6	54,6
	Английский язык	1	64,0	5,0							1	100,0	100,0
	Обществознание	172	25,7	3,7	2	1,2	69	40,1	82	47,7	19	11,1	58,7
	История (без XX века)	18	23,5	3,4			12	66,7	5	27,8	1	5,6	33,3
	Литература	4	27,3	4,5					2	50,0	2	50,0	100,0
<b>г. Тайга итого:</b>		<b>884</b>	<b>23,0</b>	<b>3,8</b>	<b>10</b>	<b>1,1</b>	<b>303</b>	<b>34,3</b>	<b>435</b>	<b>49,2</b>	<b>136</b>	<b>15,4</b>	<b>64,6</b>
г. Юрга	Русский язык	767	30,9	4,2	6	0,8	156	20,3	290	37,8	315	41,1	78,9
	Математика	770	17,5	3,9	14	1,8	163	21,2	490	63,6	103	13,4	77,0
	Физика	125	24,7	4,0	2	1,6	20	16,0	80	64,0	23	18,4	82,4
	Химия	144	23,1	4,1	2	1,4	36	25,0	48	33,3	58	40,3	73,6
	Информатика	349	12,3	3,7	9	2,6	149	42,7	133	38,1	58	16,6	54,7
	Биология	214	28,9	3,8	1	0,5	67	31,3	122	57,0	24	11,2	68,2
	История (с XX веком)	28	24,1	3,6			14	50,0	11	39,3	3	10,7	50,0
	География	284	21,7	3,8	11	3,9	83	29,2	132	46,5	58	20,4	66,9
	Английский язык	33	54,2	4,3			7	21,2	9	27,3	17	51,5	78,8
	Обществознание	341	26,7	3,8	5	1,5	97	28,5	205	60,1	34	10,0	70,1
	Литература	17	21,3	3,8	1	5,9	6	35,3	6	35,3	4	23,5	58,8
<b>г. Юрга итого:</b>		<b>3072</b>	<b>23,5</b>	<b>3,9</b>	<b>51</b>	<b>1,7</b>	<b>798</b>	<b>26,0</b>	<b>1526</b>	<b>49,7</b>	<b>697</b>	<b>22,7</b>	<b>72,4</b>
Беловский район	Русский язык	282	30,2	3,9	2	0,7	88	31,2	123	43,6	69	24,5	68,1
	Математика	281	15,5	3,6	8	2,9	102	36,3	163	58,0	8	2,9	60,9
	Физика	40	21,6	3,6			17	42,5	21	52,5	2	5,0	57,5
	Химия	32	21,5	3,8			11	34,4	16	50,0	5	15,6	65,6
	Информатика	118	10,8	3,5	4	3,4	66	55,9	39	33,1	9	7,6	40,7
	Биология	67	27,8	3,8			21	31,3	42	62,7	4	6,0	68,7
	История (с XX веком)	8	21,1	3,4			6	75,0	1	12,5	1	12,5	25,0
	География	111	22,4	4,0	1	0,9	26	23,4	61	55,0	23	20,7	75,7
	Английский язык	1	60,0	5,0							1	100,0	100,0
	Обществознание	184	25,4	3,6			81	44,0	93	50,5	10	5,4	56,0

	История (без XX века)	2	29,0	4,0					2	100,0			100,0
	Литература	2	31,0	5,0							2	100,0	100,0
<b>Беловский район итог:</b>		<b>1128</b>	<b>22,2</b>	<b>3,7</b>	<b>15</b>	<b>1,3</b>	<b>418</b>	<b>37,1</b>	<b>561</b>	<b>49,7</b>	<b>134</b>	<b>11,9</b>	<b>61,6</b>
Гурьевский район	Русский язык	418	28,6	3,9	6	1,4	143	34,2	162	38,8	107	25,6	64,4
	Математика	419	17,2	3,9	14	3,3	87	20,8	266	63,5	52	12,4	75,9
	Физика	64	22,1	3,7			22	34,4	37	57,8	5	7,8	65,6
	Химия	33	18,4	3,6			18	54,6	9	27,3	6	18,2	45,5
	Информатика	196	10,9	3,5	13	6,6	95	48,5	73	37,2	15	7,7	44,9
	Биология	113	25,3	3,5	3	2,7	52	46,0	54	47,8	4	3,5	51,3
	История (с XX веком)	14	22,2	3,6			8	57,1	4	28,6	2	14,3	42,9
	География	168	19,8	3,6	9	5,4	70	41,7	72	42,9	17	10,1	53,0
	Английский язык	15	56,7	4,3			2	13,3	6	40,0	7	46,7	86,7
	Обществознание	231	24,5	3,6	6	2,6	97	42,0	120	52,0	8	3,5	55,4
	История (без XX века)	1	37,0	5,0							1	100,0	100,0
	Литература	5	27,0	4,6						2	40,0	3	60,0
<b>Гурьевский район итог:</b>		<b>1677</b>	<b>21,8</b>	<b>3,7</b>	<b>51</b>	<b>3,0</b>	<b>594</b>	<b>35,4</b>	<b>805</b>	<b>48,0</b>	<b>227</b>	<b>13,5</b>	<b>61,5</b>
Ижморский район	Русский язык	139	28,9	3,9	1	0,7	56	40,3	44	31,7	38	27,3	59,0
	Математика	139	16,7	3,8	1	0,7	36	25,9	91	65,5	11	7,9	73,4
	Физика	11	22,7	3,9			2	18,2	8	72,7	1	9,1	81,8
	Химия	22	20,9	4,0			9	40,9	5	22,7	8	36,4	59,1
	Информатика	11	11,9	3,6			6	54,6	3	27,3	2	18,2	45,5
	Биология	58	26,1	3,6			27	46,6	29	50,0	2	3,5	53,5
	История (с XX веком)	5	21,2	3,4			3	60,0	2	40,0			40,0
	География	78	21,0	3,8			27	34,6	41	52,6	10	12,8	65,4
	Английский язык	1	67,0	5,0							1	100,0	100,0
	Обществознание	90	25,1	3,6	2	2,2	40	44,4	42	46,7	6	6,7	53,3
	Литература	2	26,5	4,5						1	50,0	1	50,0
<b>Ижморский район итог:</b>		<b>556</b>	<b>23,1</b>	<b>3,8</b>	<b>4</b>	<b>0,7</b>	<b>206</b>	<b>37,1</b>	<b>266</b>	<b>47,8</b>	<b>80</b>	<b>14,4</b>	<b>62,2</b>
Кемеровский район	Русский язык	372	29,9	4,0			119	32,0	154	41,4	99	26,6	68,0
	Математика	372	15,4	3,6			153	41,1	200	53,8	19	5,1	58,9
	Физика	35	22,8	3,7			11	31,4	22	62,9	2	5,7	68,6

	Химия	31	19,1	3,7			15	48,4	11	35,5	5	16,1	51,6
	Информатика	155	10,7	3,4			96	61,9	54	34,8	5	3,2	38,1
	Биология	99	27,4	3,7			37	37,4	57	57,6	5	5,1	62,6
	История (с XX веком)	2	21,5	3,5			1	50,0	1	50,0			50,0
	География	198	20,0	3,6			100	50,5	83	41,9	15	7,6	49,5
	Немецкий язык	1	17,0	2,0	1	100,0							
	Обществознание	211	25,5	3,6			92	43,6	106	50,2	13	6,2	56,4
	История (без XX века)	2	36,0	4,5					1	50,0	1	50,0	100,0
	Литература	11	22,5	3,8			4	36,4	5	45,5	2	18,2	63,6
<b>Кемеровский район итого:</b>		<b>1489</b>	<b>21,7</b>	<b>3,7</b>	<b>1</b>	<b>0,1</b>	<b>628</b>	<b>42,2</b>	<b>694</b>	<b>46,6</b>	<b>166</b>	<b>11,2</b>	<b>57,8</b>
Крапивинский район	Русский язык	216	28,2	3,8			89	41,2	91	42,1	36	16,7	58,8
	Математика	216	15,2	3,6	1	0,5	94	43,5	107	49,5	14	6,5	56,0
	Физика	32	20,3	3,7			14	43,8	15	46,9	3	9,4	56,3
	Химия	12	20,3	3,8			5	41,7	5	41,7	2	16,7	58,3
	Информатика	32	12,8	3,8			15	46,9	9	28,1	8	25,0	53,1
	Биология	101	25,0	3,5			52	51,5	47	46,5	2	2,0	48,5
	История (с XX веком)	14	20,9	3,4			10	71,4	3	21,4	1	7,1	28,6
	География	109	19,3	3,5			62	56,9	39	35,8	8	7,3	43,1
	Обществознание	123	22,9	3,3			83	67,5	38	30,9	2	1,6	32,5
	Литература	5	14,8	3,2			4	80,0	1	20,0			20,0
<b>Крапивинский район итого:</b>		<b>860</b>	<b>21,5</b>	<b>3,6</b>	<b>1</b>	<b>0,1</b>	<b>428</b>	<b>49,8</b>	<b>355</b>	<b>41,3</b>	<b>76</b>	<b>8,8</b>	<b>50,1</b>
Ленинск-Кузнецкий район	Русский язык	211	29,5	4,0			54	25,6	100	47,4	57	27,0	74,4
	Математика	212	15,5	3,6	12	5,7	68	32,1	117	55,2	15	7,1	62,3
	Физика	9	24,2	3,9			2	22,2	6	66,7	1	11,1	77,8
	Химия	16	19,5	3,8			6	37,5	7	43,8	3	18,8	62,5
	Информатика	45	15,4	4,2			8	17,8	20	44,4	17	37,8	82,2
	Биология	90	24,6	3,4	1	1,1	52	57,8	35	38,9	2	2,2	41,1
	География	163	20,0	3,6	6	3,7	68	41,7	69	42,3	20	12,3	54,6
	Обществознание	100	23,7	3,4	3	3,0	54	54,0	40	40,0	3	3,0	43,0
	Литература	3	24,7	4,0			1	33,3	1	33,3	1	33,3	66,7
<b>Ленинск-Кузнецкий район итого:</b>		<b>849</b>	<b>22,0</b>	<b>3,7</b>	<b>22</b>	<b>2,6</b>	<b>313</b>	<b>36,9</b>	<b>395</b>	<b>46,5</b>	<b>119</b>	<b>14,0</b>	<b>60,5</b>

Маринский район	Русский язык	510	29,9	4,0	9	1,8	132	25,9	209	41,0	160	31,4	72,4
	Математика	510	16,2	3,7	4	0,8	173	33,9	290	56,9	43	8,4	65,3
	Физика	71	22,8	3,8			21	29,6	41	57,8	9	12,7	70,4
	Химия	67	21,1	3,9			24	35,8	25	37,3	18	26,9	64,2
	Информатика	203	12,4	3,7	4	2,0	88	43,4	84	41,4	27	13,3	54,7
	Биология	148	25,4	3,5	1	0,7	81	54,7	58	39,2	8	5,4	44,6
	История (с XX веком)	21	25,0	3,7	1	4,8	7	33,3	10	47,6	3	14,3	61,9
	География	251	19,1	3,5	17	6,8	116	46,2	88	35,1	30	12,0	47,0
	Английский язык	12	54,6	4,2			3	25,0	4	33,3	5	41,7	75,0
	Обществознание	241	25,0	3,6	3	1,2	111	46,1	113	46,9	14	5,8	52,7
	Литература	5	23,6	4,0			2	40,0	1	20,0	2	40,0	60,0
<b>Маринский район итого:</b>		<b>2039</b>	<b>22,0</b>	<b>3,8</b>	<b>39</b>	<b>1,9</b>	<b>758</b>	<b>37,2</b>	<b>923</b>	<b>45,3</b>	<b>319</b>	<b>15,6</b>	<b>60,9</b>
Новокузнецкий район	Русский язык	415	29,6	3,9			134	32,3	177	42,7	104	25,1	67,7
	Математика	399	16,7	3,8			114	28,6	252	63,2	33	8,3	71,4
	Физика	36	22,9	3,9			10	27,8	20	55,6	6	16,7	72,2
	Химия	40	19,6	3,7	1	2,5	17	42,5	15	37,5	7	17,5	55,0
	Информатика	148	11,9	3,6	2	1,4	70	47,3	57	38,5	19	12,8	51,4
	Биология	92	27,0	3,6			40	43,5	46	50,0	6	6,5	56,5
	История (с XX веком)	9	20,1	3,3			6	66,7	3	33,3			33,3
	География	208	21,4	3,8			69	33,2	114	54,8	25	12,0	66,8
	Английский язык	4	40,8	3,5			2	50,0	2	50,0			50,0
	Обществознание	249	25,8	3,7	1	0,4	104	41,8	123	49,4	21	8,4	57,8
	История (без XX века)	2	38,5	5,0							2	100,0	100,0
Литература	10	26,2	4,3			2	20,0	3	30,0	5	50,0	80,0	
<b>Новокузнецкий район итого:</b>		<b>1612</b>	<b>22,5</b>	<b>3,8</b>	<b>4</b>	<b>0,3</b>	<b>568</b>	<b>35,2</b>	<b>812</b>	<b>50,4</b>	<b>228</b>	<b>14,1</b>	<b>64,5</b>
Прокопьевский район	Русский язык	293	30,2	3,9			104	35,5	111	37,9	78	26,6	64,5
	Математика	293	16,0	3,7			103	35,2	180	61,4	10	3,4	64,9
	Физика	47	23,6	3,9			10	21,3	34	72,3	3	6,4	78,7
	Химия	32	23,4	4,1			8	25,0	13	40,6	11	34,4	75,0
	Информатика	85	12,3	3,6			42	49,4	33	38,8	10	11,8	50,6
	Биология	91	25,4	3,5			48	52,8	38	41,8	5	5,5	47,3

	История (с XX веком)	7	28,6	4,0			1	14,3	5	71,4	1	14,3	85,7
	География	128	20,7	3,7			53	41,4	58	45,3	17	13,3	58,6
	Английский язык	5	45,4	3,6			3	60,0	1	20,0	1	20,0	40,0
	Обществознание	182	25,0	3,6			85	46,7	92	50,6	5	2,8	53,3
	Литература	3	19,0	3,7			2	66,7			1	33,3	33,3
<b>Прокопьевский район итого:</b>		<b>1166</b>	<b>22,7</b>	<b>3,7</b>			<b>459</b>	<b>39,4</b>	<b>565</b>	<b>48,5</b>	<b>142</b>	<b>12,2</b>	<b>60,6</b>
Промышленновский район	Русский язык	494	31,7	4,0			136	27,5	202	40,9	156	31,6	72,5
	Математика	494	16,1	3,7	3	0,6	171	34,6	278	56,3	42	8,5	64,8
	Физика	71	21,3	3,7			21	29,6	49	69,0	1	1,4	70,4
	Химия	50	22,6	4,1			15	30,0	17	34,0	18	36,0	70,0
	Информатика	138	12,4	3,6			65	47,1	61	44,2	12	8,7	52,9
	Биология	186	26,2	3,6			89	47,9	90	48,4	7	3,8	52,2
	История (с XX веком)	16	27,4	3,9			5	31,3	8	50,0	3	18,8	68,8
	География	146	22,4	3,9			33	22,6	89	61,0	24	16,4	77,4
	Английский язык	3	39,7	3,0			3	100,0					
	Обществознание	361	26,5	3,7			120	33,2	215	59,6	26	7,2	66,8
	История (без XX века)	5	25,8	3,4			3	60,0	2	40,0			40,0
	Литература	8	22,0	3,9			3	37,5	3	37,5	2	25,0	62,5
<b>Промышленновский район итого:</b>		<b>1972</b>	<b>23,6</b>	<b>3,8</b>	<b>3</b>	<b>0,2</b>	<b>664</b>	<b>33,7</b>	<b>1014</b>	<b>51,4</b>	<b>291</b>	<b>14,8</b>	<b>66,2</b>
Таштагольский район	Русский язык	459	29,0	3,9	8	1,7	125	27,2	227	49,5	99	21,6	71,0
	Математика	459	16,8	3,8	8	1,7	107	23,3	305	66,5	39	8,5	75,0
	Физика	78	25,3	4,0			14	18,0	51	65,4	13	16,7	82,1
	Химия	56	21,0	4,0			20	35,7	18	32,1	18	32,1	64,3
	Информатика	156	12,5	3,7	3	1,9	59	37,8	78	50,0	16	10,3	60,3
	Биология	120	26,4	3,6	1	0,8	52	43,3	60	50,0	7	5,8	55,8
	История (с XX веком)	28	23,0	3,4			18	64,3	8	28,6	2	7,1	35,7
	География	197	20,8	3,7	5	2,5	67	34,0	105	53,3	20	10,2	63,5
	Английский язык	3	62,0	4,7					1	33,3	2	66,7	100,0
	Обществознание	275	25,9	3,7	9	3,3	91	33,1	153	55,6	22	8,0	63,6
	Литература	4	17,5	3,5			3	75,0			1	25,0	25,0

<b>Таштагольский район итого:</b>		<b>1835</b>	<b>22,5</b>	<b>3,8</b>	<b>34</b>	<b>1,9</b>	<b>556</b>	<b>30,3</b>	<b>1006</b>	<b>54,8</b>	<b>239</b>	<b>13,0</b>	<b>67,9</b>
Тисульский район	Русский язык	221	29,2	3,9	2	0,9	67	30,3	95	43,0	57	25,8	68,8
	Математика	224	16,1	3,8	3	1,3	69	30,8	129	57,6	23	10,3	67,9
	Физика	21	21,1	3,6			11	52,4	7	33,3	3	14,3	47,6
	Химия	23	15,1	3,4	1	4,4	16	69,6	3	13,0	3	13,0	26,1
	Информатика	110	11,0	3,5			66	60,0	34	30,9	10	9,1	40,0
	Биология	105	24,8	3,5	4	3,8	52	49,5	47	44,8	2	1,9	46,7
	История (с XX веком)	2	34,5	4,5					1	50,0	1	50,0	100,0
	География	75	19,9	3,7			38	50,7	25	33,3	12	16,0	49,3
	Английский язык	1	52,0	4,0					1	100,0			100,0
	Обществознание	117	23,7	3,5	9	7,7	53	45,3	47	40,2	8	6,8	47,0
Литература	5	22,8	3,8			2	40,0	2	40,0	1	20,0	60,0	
<b>Тисульский район итого:</b>		<b>904</b>	<b>21,2</b>	<b>3,7</b>	<b>19</b>	<b>2,1</b>	<b>374</b>	<b>41,4</b>	<b>391</b>	<b>43,3</b>	<b>120</b>	<b>13,3</b>	<b>56,5</b>
Топкинский район	Русский язык	469	29,4	3,9	2	0,4	156	33,3	183	39,0	128	27,3	66,3
	Математика	469	16,6	3,8	3	0,6	131	27,9	310	66,1	25	5,3	71,4
	Физика	71	23,3	3,9			15	21,1	51	71,8	5	7,0	78,9
	Химия	42	21,8	3,9			10	23,8	25	59,5	7	16,7	76,2
	Информатика	168	12,4	3,7	1	0,6	74	44,1	71	42,3	22	13,1	55,4
	Биология	105	25,9	3,5			58	55,2	38	36,2	9	8,6	44,8
	История (с XX веком)	14	24,6	3,6			8	57,1	4	28,6	2	14,3	42,9
	География	172	19,8	3,6	7	4,1	78	45,4	64	37,2	23	13,4	50,6
	Английский язык	10	55,4	4,4			1	10,0	4	40,0	5	50,0	90,0
	Обществознание	327	24,6	3,6	1	0,3	148	45,3	166	50,8	12	3,7	54,4
	История (без XX века)	7	26,0	3,7			2	28,6	5	71,4			71,4
Литература	9	19,9	3,6	1	11,1	4	44,4	2	22,2	2	22,2	44,4	
<b>Топкинский район итого:</b>		<b>1863</b>	<b>22,4</b>	<b>3,8</b>	<b>15</b>	<b>0,8</b>	<b>685</b>	<b>36,8</b>	<b>923</b>	<b>49,5</b>	<b>240</b>	<b>12,9</b>	<b>62,4</b>
Тяжинский район	Русский язык	267	30,3	4,0	3	1,1	83	31,1	87	32,6	94	35,2	67,8
	Математика	284	15,6	3,6	28	9,9	74	26,1	167	58,8	15	5,3	64,1
	Физика	34	23,9	3,9			8	23,5	21	61,8	5	14,7	76,5
	Химия	33	24,2	4,2			6	18,2	13	39,4	14	42,4	81,8
	Информатика	84	10,8	3,5	4	4,8	45	53,6	28	33,3	7	8,3	41,7

	Биология	74	26,1	3,7	1	1,4	33	44,6	31	41,9	9	12,2	54,1
	История (с XX веком)	15	26,9	3,9			7	46,7	3	20,0	5	33,3	53,3
	География	168	19,0	3,5	14	8,3	74	44,1	62	36,9	18	10,7	47,6
	Английский язык	5	55,2	4,2			1	20,0	2	40,0	2	40,0	80,0
	Обществознание	128	24,5	3,6	7	5,5	52	40,6	56	43,8	13	10,2	53,9
	История (без XX века)	2	18,0	3,0			2	100,0					
	Литература	6	26,0	4,5					3	50,0	3	50,0	100,0
<b>Тяжинский район итого:</b>		<b>1100</b>	<b>22,0</b>	<b>3,7</b>	<b>57</b>	<b>5,2</b>	<b>385</b>	<b>35,0</b>	<b>473</b>	<b>43,0</b>	<b>185</b>	<b>16,8</b>	<b>59,8</b>
Чебулинский район	Русский язык	140	28,5	3,8	4	2,9	49	35,0	54	38,6	33	23,6	62,1
	Математика	140	16,6	3,8	1	0,7	35	25,0	94	67,1	10	7,1	74,3
	Физика	12	27,0	4,3			1	8,3	7	58,3	4	33,3	91,7
	Химия	10	19,3	3,7	1	10,0	4	40,0	2	20,0	3	30,0	50,0
	Информатика	16	13,9	3,8			7	43,8	6	37,5	3	18,8	56,3
	Биология	35	24,3	3,4	2	5,7	19	54,3	12	34,3	2	5,7	40,0
	История (с XX веком)	12	21,2	3,4	3	25,0	3	25,0	4	33,3	2	16,7	50,0
	География	85	20,2	3,6	3	3,5	35	41,2	37	43,5	10	11,8	55,3
	Обществознание	113	23,6	3,5	6	5,3	54	47,8	45	39,8	8	7,1	46,9
<b>Чебулинский район итого:</b>		<b>563</b>	<b>22,3</b>	<b>3,7</b>	<b>20</b>	<b>3,6</b>	<b>207</b>	<b>36,8</b>	<b>261</b>	<b>46,4</b>	<b>75</b>	<b>13,3</b>	<b>59,7</b>
Юргинский район	Русский язык	184	26,6	3,7	13	7,1	64	34,8	73	39,7	34	18,5	58,2
	Математика	185	15,0	3,6	6	3,2	68	36,8	105	56,8	6	3,2	60,0
	Физика	15	21,3	3,7			5	33,3	9	60,0	1	6,7	66,7
	Химия	15	18,5	3,5	5	33,3	2	13,3	3	20,0	5	33,3	53,3
	Информатика	82	10,2	3,3	5	6,1	52	63,4	18	22,0	7	8,5	30,5
	Биология	96	23,9	3,4	1	1,0	58	60,4	37	38,5			38,5
	История (с XX веком)	2	14,0	2,5	1	50,0	1	50,0					
	География	57	17,1	3,3	6	10,5	32	56,1	16	28,1	3	5,3	33,3
	Английский язык	1	49,0	4,0					1	100,0			100,0
	Обществознание	92	22,1	3,3	7	7,6	51	55,4	31	33,7	3	3,3	37,0
	Литература	2	15,0	3,0	1	50,0			1	50,0			50,0
<b>Юргинский район итого:</b>		<b>731</b>	<b>19,9</b>	<b>3,5</b>	<b>45</b>	<b>6,2</b>	<b>333</b>	<b>45,6</b>	<b>294</b>	<b>40,2</b>	<b>59</b>	<b>8,1</b>	<b>48,3</b>



Яйский район	Русский язык	185	27,6	3,7	5	2,7	80	43,2	61	33,0	39	21,1	54,1
	Математика	186	15,7	3,6	6	3,2	59	31,7	120	64,5	1	0,5	65,1
	Физика	13	22,7	3,9			3	23,1	8	61,5	2	15,4	76,9
	Химия	28	16,1	3,4	1	3,6	16	57,1	9	32,1	2	7,1	39,3
	Информатика	32	9,4	3,2			25	78,1	7	21,9			21,9
	Биология	95	24,6	3,4	2	2,1	51	53,7	41	43,2	1	1,1	44,2
	История (с XX веком)	4	23,3	3,5			2	50,0	2	50,0			50,0
	География	73	18,7	3,5	4	5,5	37	50,7	24	32,9	8	11,0	43,8
	Английский язык	1	64,0	5,0							1	100,0	100,0
	Обществознание	115	24,2	3,5	6	5,2	49	42,6	54	47,0	6	5,2	52,2
	История (без XX века)	8	29,3	3,9			3	37,5	3	37,5	2	25,0	62,5
Литература	1	17,0	3,0			1	100,0						
<b>Яйский район итог:</b>		<b>741</b>	<b>21,5</b>	<b>3,6</b>	<b>24</b>	<b>3,2</b>	<b>326</b>	<b>44,0</b>	<b>329</b>	<b>44,4</b>	<b>62</b>	<b>8,4</b>	<b>52,8</b>
Яшкинский район	Русский язык	276	29,3	4,0	4	1,5	84	30,4	111	40,2	77	27,9	68,1
	Математика	276	16,2	3,7	8	2,9	75	27,2	176	63,8	17	6,2	69,9
	Физика	27	19,4	3,4			16	59,3	10	37,0	1	3,7	40,7
	Химия	14	20,7	3,8			5	35,7	7	50,0	2	14,3	64,3
	Информатика	86	12,6	3,7	2	2,3	38	44,2	32	37,2	14	16,3	53,5
	Биология	75	25,2	3,5	2	2,7	40	53,3	30	40,0	3	4,0	44,0
	История (с XX веком)	4	26,8	3,8			2	50,0	1	25,0	1	25,0	50,0
	География	170	21,4	3,8	7	4,1	49	28,8	89	52,4	25	14,7	67,1
	Английский язык	4	55,3	4,3			1	25,0	1	25,0	2	50,0	75,0
	Обществознание	175	24,6	3,6	5	2,9	74	42,3	88	50,3	8	4,6	54,9
	Литература	1	32,0	5,0							1	100,0	100,0
<b>Яшкинский район итог:</b>		<b>1108</b>	<b>22,2</b>	<b>3,7</b>	<b>28</b>	<b>2,5</b>	<b>384</b>	<b>34,7</b>	<b>545</b>	<b>49,2</b>	<b>151</b>	<b>13,6</b>	<b>62,8</b>
ГОО	Русский язык	120	35,5	4,7			3	2,5	25	20,8	92	76,7	97,5
	Математика	120	21,1	4,4			7	5,8	54	45,0	59	49,2	94,2
	Физика	32	27,8	4,2			5	15,6	17	53,1	10	31,3	84,4
	Химия	46	27,5	4,6			2	4,4	14	30,4	30	65,2	95,7
	Информатика	24	17,5	4,5					11	45,8	13	54,2	100,0
	Биология	36	32,7	4,2			5	13,9	20	55,6	11	30,6	86,1

	История (с XX веком)	9	29,4	4,0			2	22,2	5	55,6	2	22,2	77,8
	География	10	22,3	3,9			3	30,0	5	50,0	2	20,0	70,0
	Английский язык	10	55,0	4,2			1	10,0	6	60,0	3	30,0	90,0
	Обществознание	45	29,8	4,1			7	15,6	27	60,0	11	24,4	84,4
	История (без XX века)	7	31,6	4,1					6	85,7	1	14,3	100,0
	Литература	21	26,9	4,5			3	14,3	5	23,8	13	61,9	85,7
<b>ГОО итого:</b>		<b>480</b>	<b>28,6</b>	<b>4,4</b>			<b>38</b>	<b>7,9</b>	<b>195</b>	<b>40,6</b>	<b>247</b>	<b>51,5</b>	<b>92,1</b>
СПО	Русский язык	190	18,7	2,9	56	29,5	104	54,7	26	13,7	4	2,1	15,8
	Математика	204	10,3	3,0	67	32,8	77	37,8	60	29,4			29,4
	Физика	2	15,0	3,0	1	50,0			1	50,0			50,0
	Химия	1	13,0	3,0			1	100,0					
	Информатика	31	5,2	2,6	14	45,2	15	48,4	2	6,5			6,5
	Биология	105	17,3	2,8	21	20,0	81	77,1	3	2,9			2,9
	История (с XX веком)	5	13,8	2,8	1	20,0	4	80,0					
	География	94	13,3	2,8	34	36,2	43	45,7	15	16,0	2	2,1	18,1
	Обществознание	177	18,2	2,9	45	25,4	99	55,9	33	18,6			18,6
Литература	3	9,0	2,7	2	66,7			1	33,3			33,3	
<b>СПО итого:</b>		<b>812</b>	<b>15,1</b>	<b>2,9</b>	<b>241</b>	<b>29,7</b>	<b>424</b>	<b>52,2</b>	<b>141</b>	<b>17,4</b>	<b>6</b>	<b>0,7</b>	<b>18,1</b>

**АПЕЛЛЯЦИИ ПО РЕЗУЛЬТАТАМ ГОСУДАРСТВЕННОЙ ИТОГОВОЙ АТТЕСТАЦИИ  
ПО ОБРАЗОВАТЕЛЬНЫМ ПРОГРАММАМ ОСНОВНОГО ОБЩЕГО ОБРАЗОВАНИЯ  
В ФОРМЕ ОСНОВНОГО ГОСУДАРСТВЕННОГО ЭКЗАМЕНА**

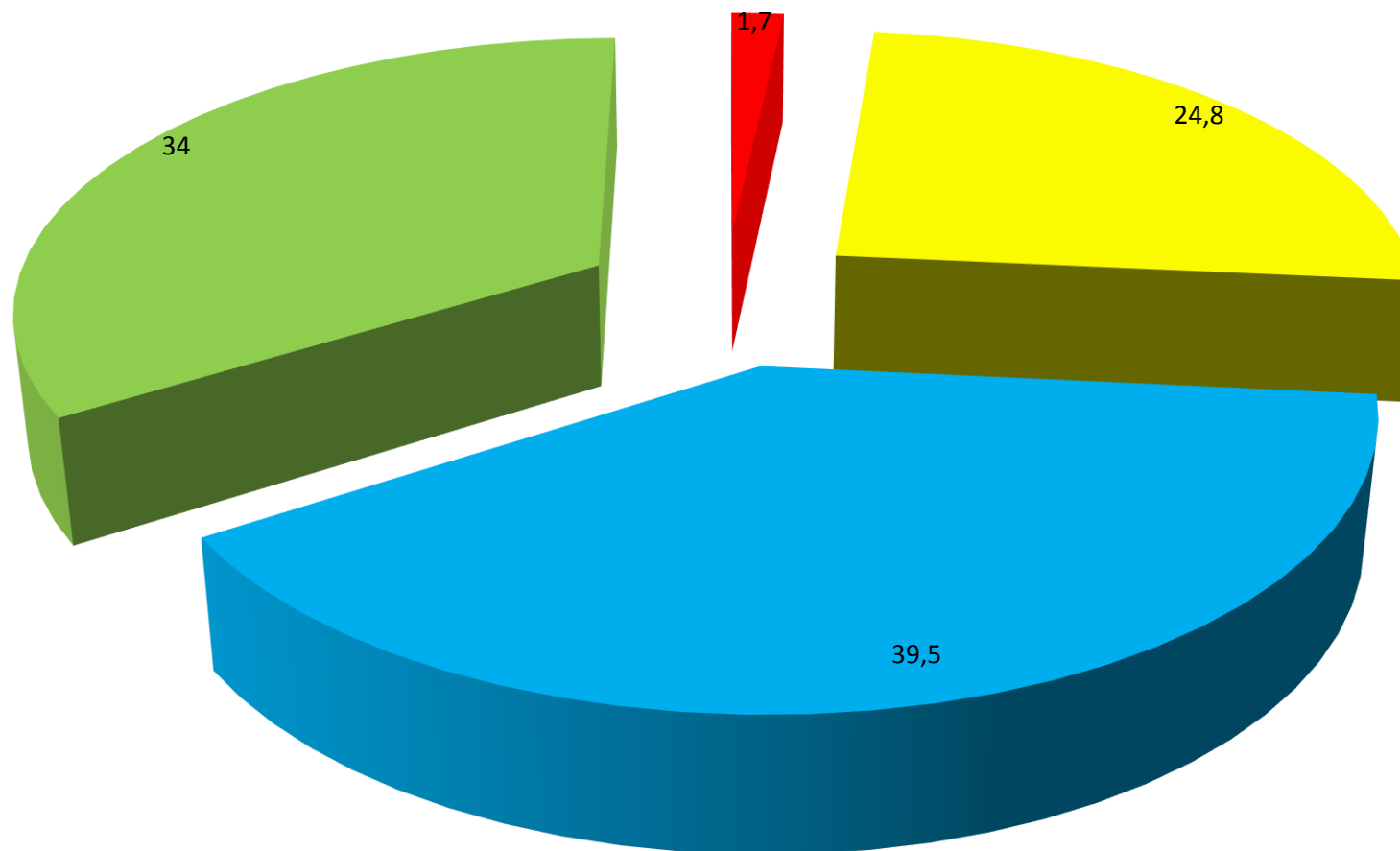
Предмет	Количество участников (чел.)	Количество апелляций (ед.)				
		по процедуре		по результату		
		поступивших	удовлетворенных (повлекших отмену результата ГИА-9)	поступивших	удовлетворенных	отклоненных
Русский язык	26135	0	0	130	52	78
Математика	26175	0	0	86	11	75
Физика	3682	0	0	21	0	21
Химия	3239	0	0	20	0	20
Информатика и ИКТ	10129	0	0	47	23	24
Биология	6704	0	0	28	6	22
История (с XX веком)	785	0	0	18	2	16
География	10442	0	0	47	2	45
Английский язык	1257	0	0	7	2	5
Немецкий язык	18	0	0	8	1	7
Французский язык	0	0	0	0	0	0
Обществознание	15029	0	0	162	60	102
История (без XX века)	265	0	0	6	1	5
Литература	660	0	0	23	9	14

**РЕЗУЛЬТАТЫ ГОСУДАРСТВЕННОЙ ИТОГОВОЙ АТТЕСТАЦИИ ПО ОБРАЗОВАТЕЛЬНЫМ ПРОГРАММАМ  
ОСНОВНОГО ОБЩЕГО ОБРАЗОВАНИЯ  
В ФОРМЕ ОСНОВНОГО ГОСУДАРСТВЕННОГО ЭКЗАМЕНА ПО РУССКОМУ ЯЗЫКУ**

Территория	Кол-во участников	Средний балл	Средняя отметка	Отметки								Качество обученности
				2		3		4		5		
				КОЛ-ВО	%	КОЛ-ВО	%	КОЛ-ВО	%	КОЛ-ВО	%	
г. Анжеро-Судженск	755	30,9	4,1	3	0,4	198	26,2	304	40,3	250	33,1	73,4
г. Белово	1444	29,4	4,0	40	2,8	385	26,7	570	39,5	449	31,1	70,6
г. Березовский	479	27,8	3,9	25	5,2	146	30,5	184	38,4	124	25,9	64,3
г. Калтан	277	31,2	4,1	1	0,4	62	22,4	124	44,8	90	32,5	77,3
г. Кемерово	5023	31,1	4,2	74	1,5	1034	20,6	1908	38,0	2007	40,0	77,9
г. Киселевск	1024	28,2	3,9	48	4,7	314	30,7	395	38,6	267	26,1	64,7
г. Краснобродский	156	29,6	4,0	6	3,9	39	25,0	62	39,7	49	31,4	71,2
г. Ленинск-Кузнецкий	1032	29,8	4,1	21	2,0	248	24,0	414	40,1	349	33,8	73,9
г. Междуреченск	1015	31,0	4,1	2	0,2	226	22,3	433	42,7	354	34,9	77,5
г. Мыски	434	31,3	4,1	1	0,2	93	21,4	188	43,3	152	35,0	78,3
г. Новокузнецк	4905	31,3	4,2	49	1,0	960	19,6	1901	38,8	1995	40,7	79,4
г. Осинники	542	29,3	4,0	28	5,2	137	25,3	206	38,0	171	31,6	69,6
г. Полысаево	343	28,2	3,9	11	3,2	104	30,3	142	41,4	86	25,1	66,5
г. Прокопьевск	1857	30,4	4,1	7	0,4	460	24,8	801	43,1	589	31,7	74,9
г. Тайга	221	30,2	4,0	3	1,4	63	28,5	79	35,8	76	34,4	70,1
г. Юрга	767	30,9	4,2	6	0,8	156	20,3	290	37,8	315	41,1	78,9
Беловский район	282	30,2	3,9	2	0,7	88	31,2	123	43,6	69	24,5	68,1

Гурьевский район	418	28,6	3,9	6	1,4	143	34,2	162	38,8	107	25,6	64,4
Ижморский район	139	28,9	3,9	1	0,7	56	40,3	44	31,7	38	27,3	59,0
Кемеровский район	372	29,9	4,0			119	32,0	154	41,4	99	26,6	68,0
Крапивинский район	216	28,2	3,8			89	41,2	91	42,1	36	16,7	58,8
Ленинск-Кузнецкий район	211	29,5	4,0			54	25,6	100	47,4	57	27,0	74,4
Мариинский район	510	29,9	4,0	9	1,8	132	25,9	209	41,0	160	31,4	72,4
Новокузнецкий район	415	29,6	3,9			134	32,3	177	42,7	104	25,1	67,7
Прокопьевский район	293	30,2	3,9			104	35,5	111	37,9	78	26,6	64,5
Промышленновский район	494	31,7	4,0			136	27,5	202	40,9	156	31,6	72,5
Таштагольский район	459	29,0	3,9	8	1,7	125	27,2	227	49,5	99	21,6	71,0
Тисульский район	221	29,2	3,9	2	0,9	67	30,3	95	43,0	57	25,8	68,8
Топкинский район	469	29,4	3,9	2	0,4	156	33,3	183	39,0	128	27,3	66,3
Тяжинский район	267	30,3	4,0	3	1,1	83	31,1	87	32,6	94	35,2	67,8
Чебулинский район	140	28,5	3,8	4	2,9	49	35,0	54	38,6	33	23,6	62,1
Юргинский район	184	26,6	3,7	13	7,1	64	34,8	73	39,7	34	18,5	58,2
Яйский район	185	27,6	3,7	5	2,7	80	43,2	61	33,0	39	21,1	54,1
Яшкинский район	276	29,3	4,0	4	1,5	84	30,4	111	40,2	77	27,9	68,1
ГОО	120	35,5	4,7			3	2,5	25	20,8	92	76,7	97,5
СПО	190	18,7	2,9	56	29,5	104	54,7	26	13,7	4	2,1	15,8
<b>ИТОГО:</b>	<b>26135</b>	<b>30,2</b>	<b>4,1</b>	<b>440</b>	<b>1,7</b>	<b>6495</b>	<b>24,9</b>	<b>10316</b>	<b>39,5</b>	<b>8884</b>	<b>34,0</b>	<b>73,5</b>

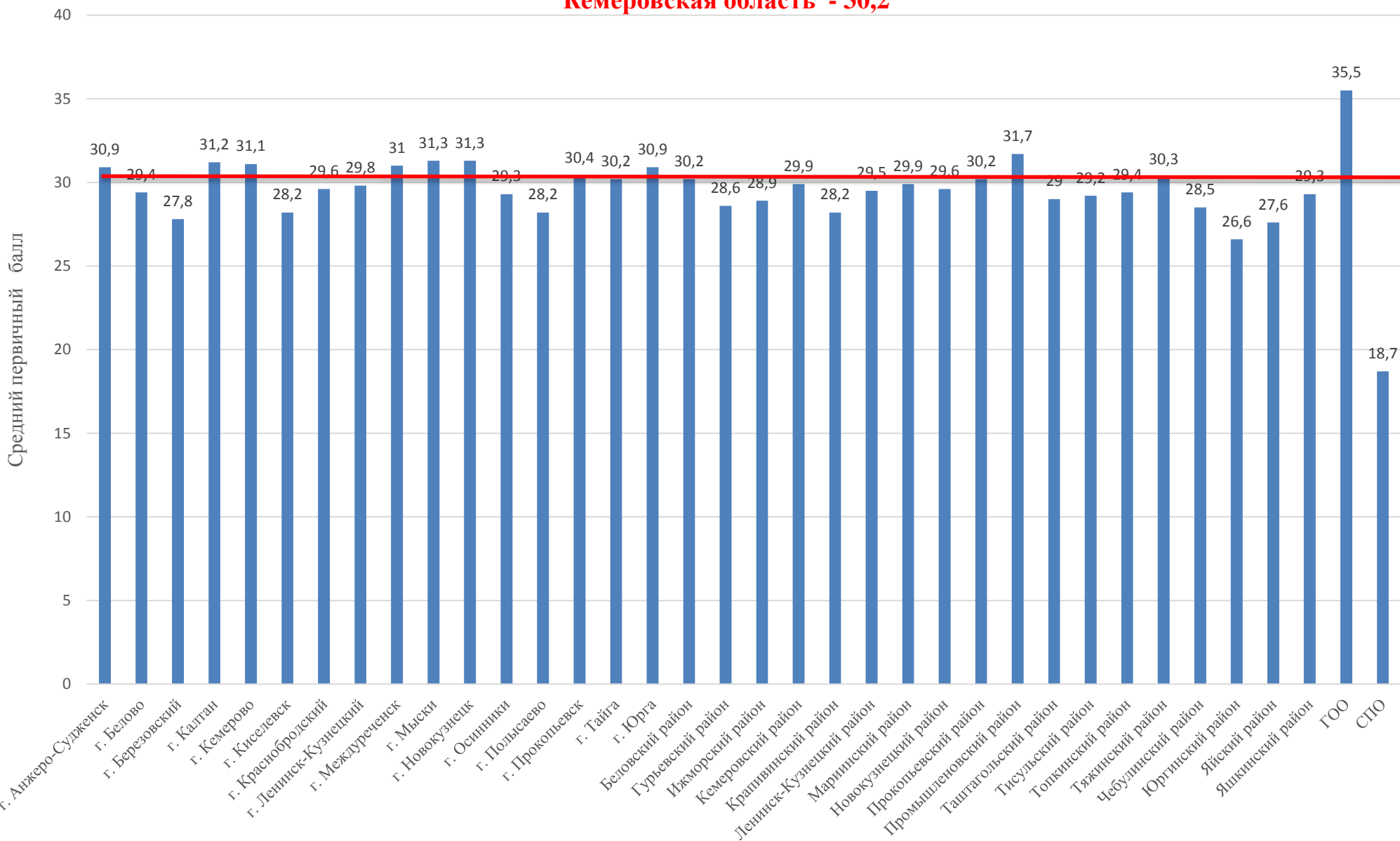
# РУССКИЙ ЯЗЫК. РАСПРЕДЕЛЕНИЕ ПО ОТМЕТКАМ



■ "2" ■ "3" ■ "4" ■ "5"

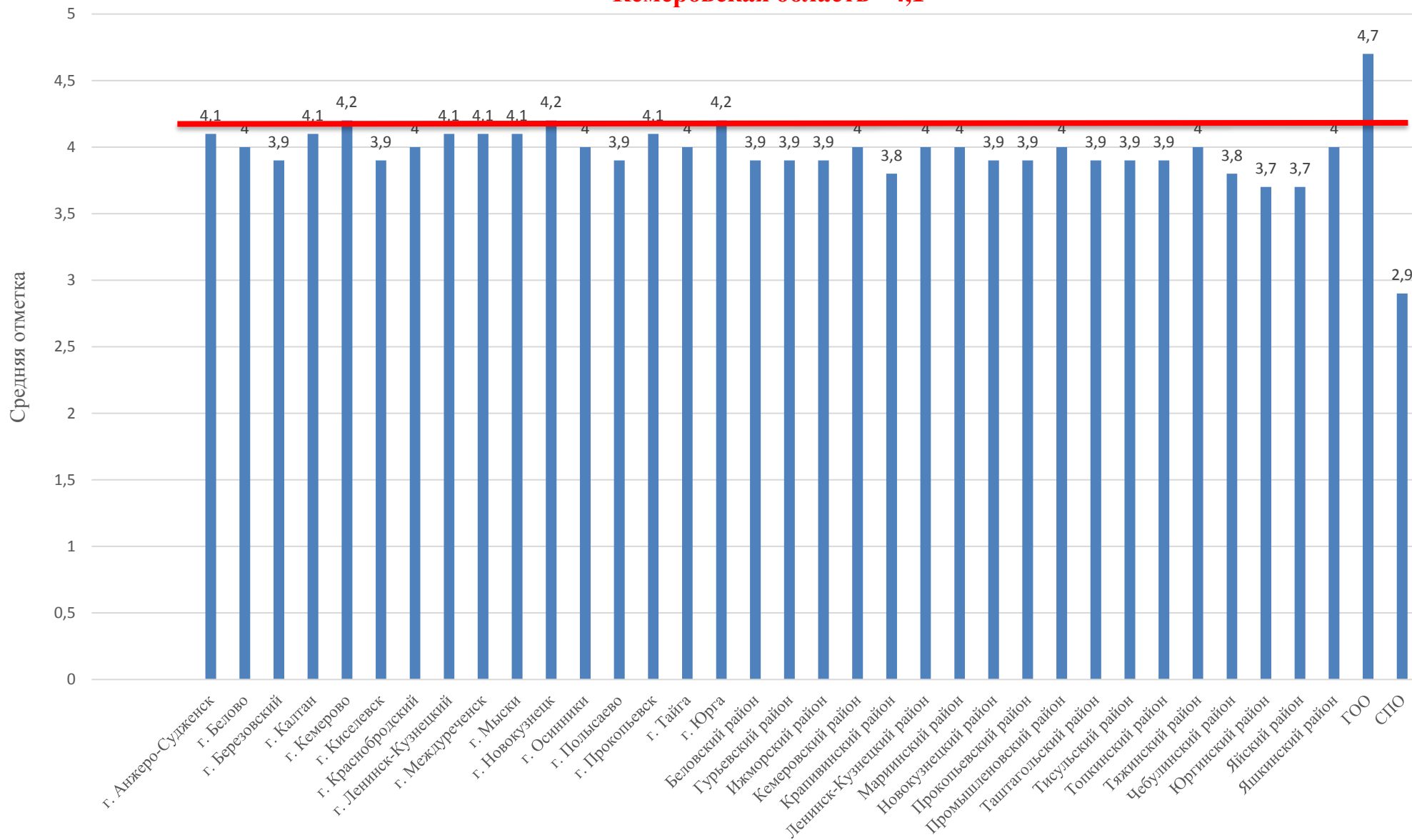
## РУССКИЙ ЯЗЫК. РАСПРЕДЕЛЕНИЕ СРЕДНЕГО ПЕРВИЧНОГО БАЛЛА

Кемеровская область - 30,2



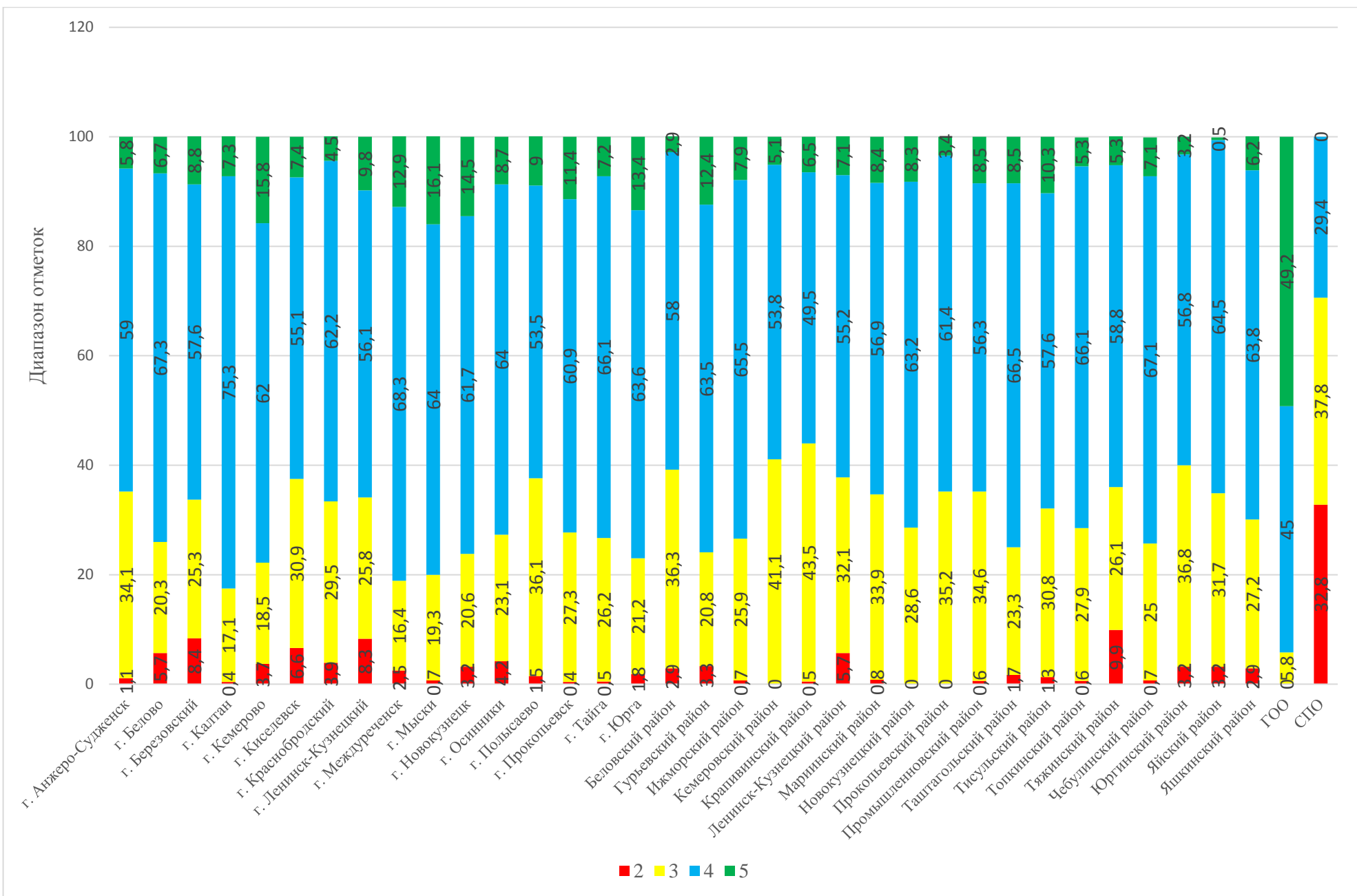
## РУССКИЙ ЯЗЫК. РАСПРЕДЕЛЕНИЕ СРЕДНЕЙ ОТМЕТКИ

Кемеровская область - 4,1

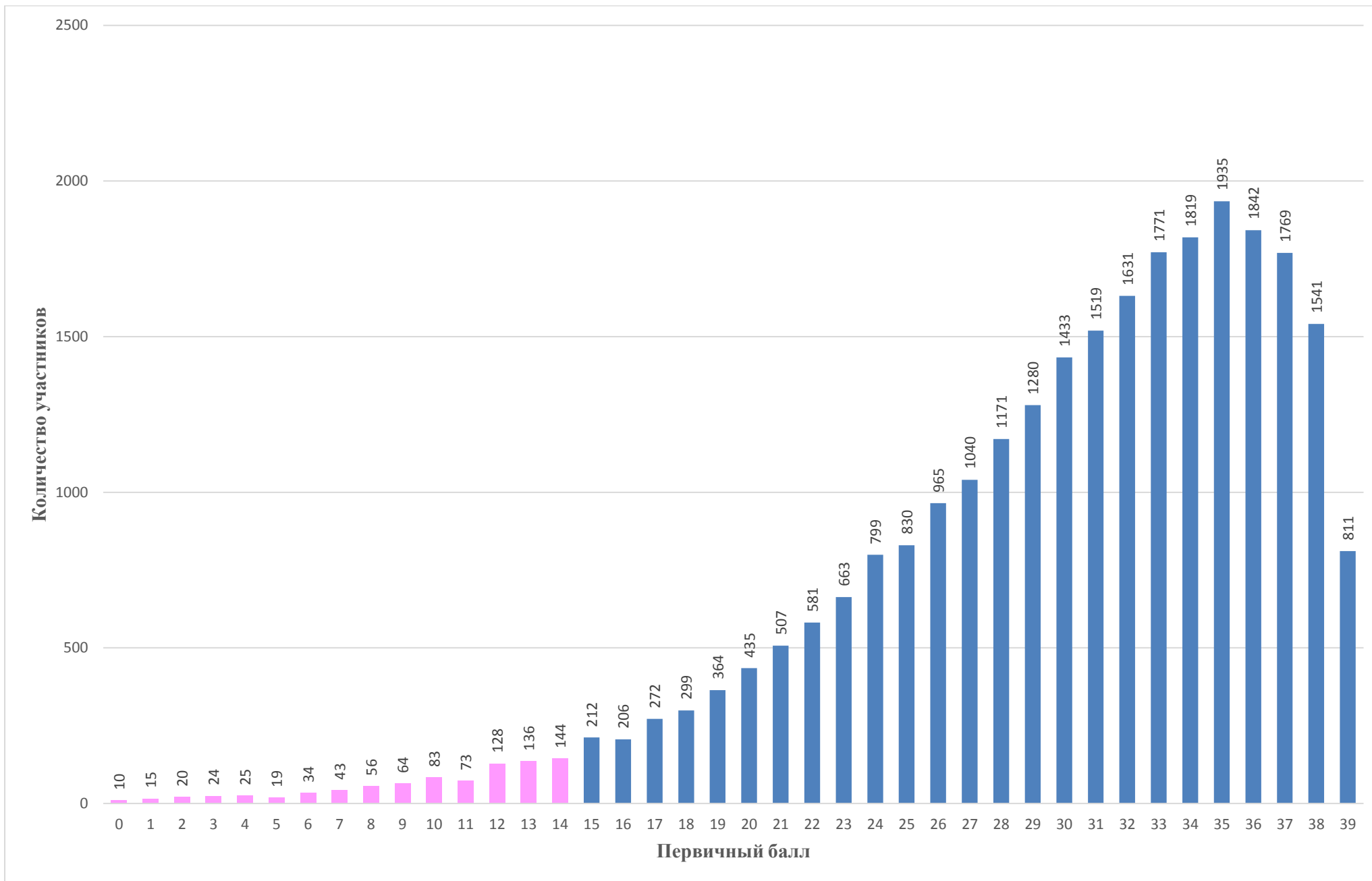




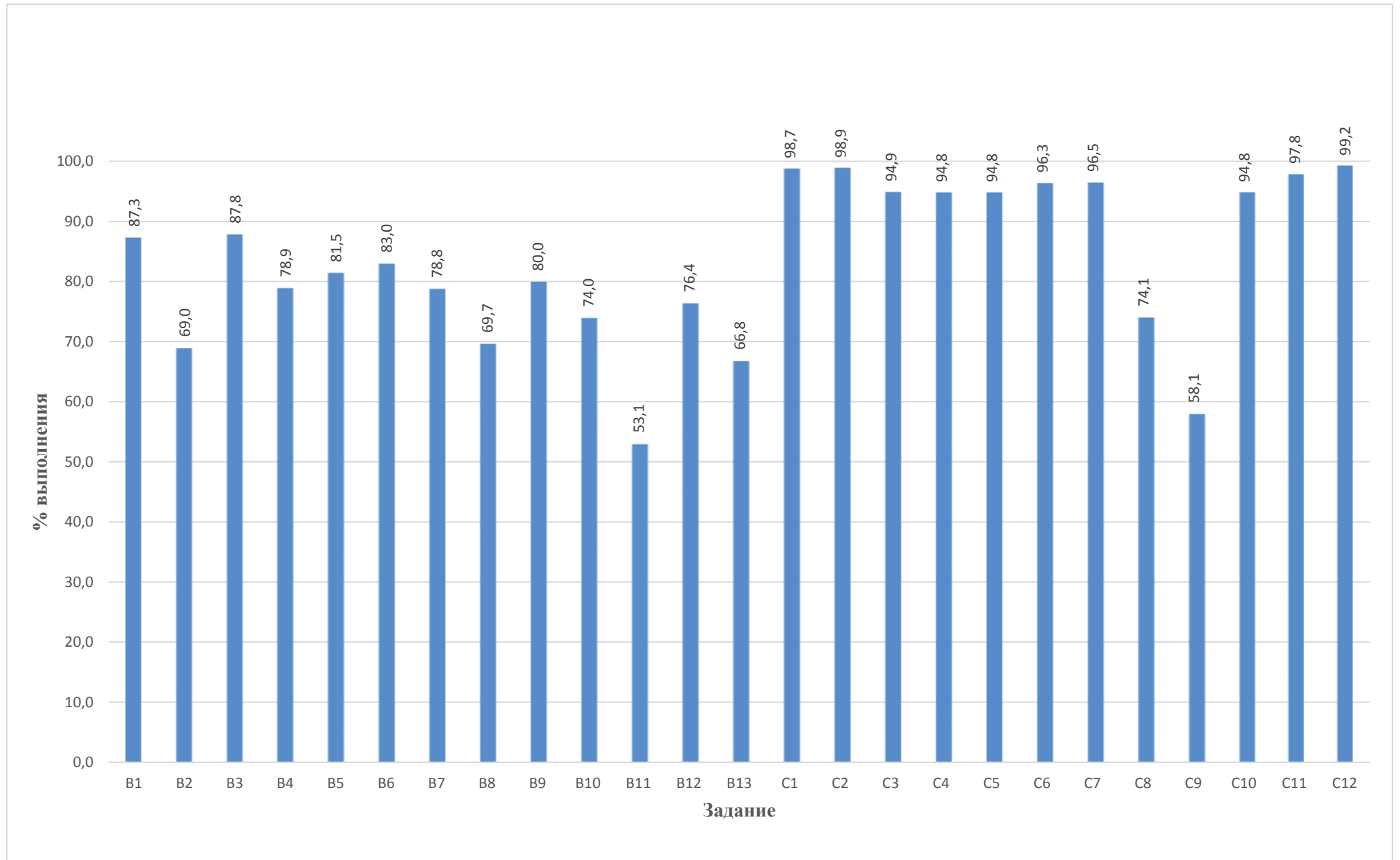
# РУССКИЙ ЯЗЫК. РАСПРЕДЕЛЕНИЕ УЧАСТНИКОВ ПО ДИАПАЗОНАМ ОТМЕТОК



# РУССКИЙ ЯЗЫК. ГИСТОГРАММА РАСПРЕДЕЛЕНИЯ БАЛЛОВ



## РУССКИЙ ЯЗЫК. ВЫПОЛНЕНИЕ ЗАДАНИЙ ЧАСТИ В, С

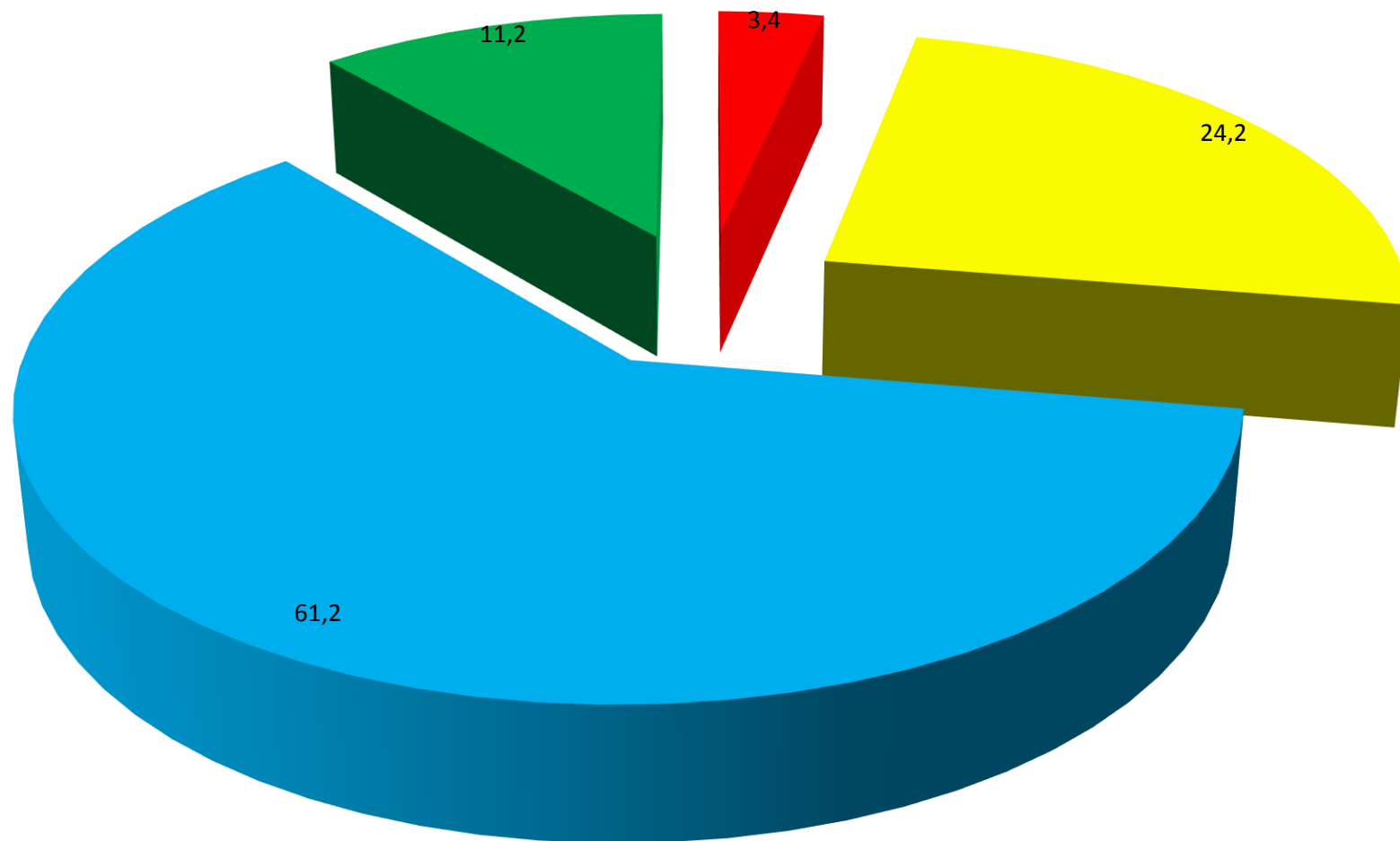


**РЕЗУЛЬТАТЫ ГОСУДАРСТВЕННОЙ ИТОГОВОЙ АТТЕСТАЦИИ ПО ОБРАЗОВАТЕЛЬНЫМ ПРОГРАММАМ  
ОСНОВНОГО ОБЩЕГО ОБРАЗОВАНИЯ  
В ФОРМЕ ОСНОВНОГО ГОСУДАРСТВЕННОГО ЭКЗАМЕНА ПО МАТЕМАТИКЕ**

Территория	Кол-во участников	Средний балл	Средняя отметка	Отметки								Качество обученности
				2		3		4		5		
				кол-во	%	кол-во	%	кол-во	%	кол-во	%	
г. Анжеро-Судженск	754	16,0	3,7	8	1,1	257	34,1	445	59,0	44	5,8	64,9
г. Белово	1450	16,5	3,8	83	5,7	294	20,3	976	67,3	97	6,7	74,0
г. Березовский	479	15,8	3,7	40	8,4	121	25,3	276	57,6	42	8,8	66,4
г. Калтан	275	17,4	3,9	1	0,4	47	17,1	207	75,3	20	7,3	82,6
г. Кемерово	5015	17,6	3,9	187	3,7	927	18,5	3109	62,0	792	15,8	77,8
г. Киселевск	1023	15,5	3,6	67	6,6	316	30,9	564	55,1	76	7,4	62,6
г. Краснобродский	156	15,7	3,7	6	3,9	46	29,5	97	62,2	7	4,5	66,7
г. Ленинск-Кузнецкий	1058	15,7	3,7	88	8,3	273	25,8	593	56,1	104	9,8	65,9
г. Междуреченск	1019	17,7	3,9	25	2,5	167	16,4	696	68,3	131	12,9	81,2
г. Мыски	436	18,0	4,0	3	0,7	84	19,3	279	64,0	70	16,1	80,1
г. Новокузнецк	4894	17,4	3,9	155	3,2	1009	20,6	3021	61,7	709	14,5	76,2
г. Осинники	542	16,6	3,8	23	4,2	125	23,1	347	64,0	47	8,7	72,7
г. Польшаево	346	16,1	3,7	5	1,5	125	36,1	185	53,5	31	9,0	62,4
г. Прокопьевск	1855	17,1	3,8	7	0,4	506	27,3	1130	60,9	212	11,4	72,4
г. Тайга	221	16,9	3,8	1	0,5	58	26,2	146	66,1	16	7,2	73,3
г. Юрга	770	17,5	3,9	14	1,8	163	21,2	490	63,6	103	13,4	77,0
Беловский район	281	15,5	3,6	8	2,9	102	36,3	163	58,0	8	2,9	60,9

Гурьевский район	419	17,2	3,9	14	3,3	87	20,8	266	63,5	52	12,4	75,9
Ижморский район	139	16,7	3,8	1	0,7	36	25,9	91	65,5	11	7,9	73,4
Кемеровский район	372	15,4	3,6			153	41,1	200	53,8	19	5,1	58,9
Крапивинский район	216	15,2	3,6	1	0,5	94	43,5	107	49,5	14	6,5	56,0
Ленинск-Кузнецкий район	212	15,5	3,6	12	5,7	68	32,1	117	55,2	15	7,1	62,3
Мариинский район	510	16,2	3,7	4	0,8	173	33,9	290	56,9	43	8,4	65,3
Новокузнецкий район	399	16,7	3,8			114	28,6	252	63,2	33	8,3	71,4
Прокопьевский район	293	16,0	3,7			103	35,2	180	61,4	10	3,4	64,9
Промышленновский район	494	16,1	3,7	3	0,6	171	34,6	278	56,3	42	8,5	64,8
Таштагольский район	459	16,8	3,8	8	1,7	107	23,3	305	66,5	39	8,5	75,0
Тисульский район	224	16,1	3,8	3	1,3	69	30,8	129	57,6	23	10,3	67,9
Топкинский район	469	16,6	3,8	3	0,6	131	27,9	310	66,1	25	5,3	71,4
Тяжинский район	284	15,6	3,6	28	9,9	74	26,1	167	58,8	15	5,3	64,1
Чебулинский район	140	16,6	3,8	1	0,7	35	25,0	94	67,1	10	7,1	74,3
Юргинский район	185	15,0	3,6	6	3,2	68	36,8	105	56,8	6	3,2	60,0
Яйский район	186	15,7	3,6	6	3,2	59	31,7	120	64,5	1	0,5	65,1
Яшкинский район	276	16,2	3,7	8	2,9	75	27,2	176	63,8	17	6,2	69,9
ГОО	120	21,1	4,4			7	5,8	54	45,0	59	49,2	94,2
СПО	204	10,3	3,0	67	32,8	77	37,8	60	29,4			29,4
<b>ИТОГО:</b>	<b>26175</b>	<b>16,8</b>	<b>3,8</b>	<b>886</b>	<b>3,4</b>	<b>6321</b>	<b>24,2</b>	<b>16025</b>	<b>61,2</b>	<b>2943</b>	<b>11,2</b>	<b>72,5</b>

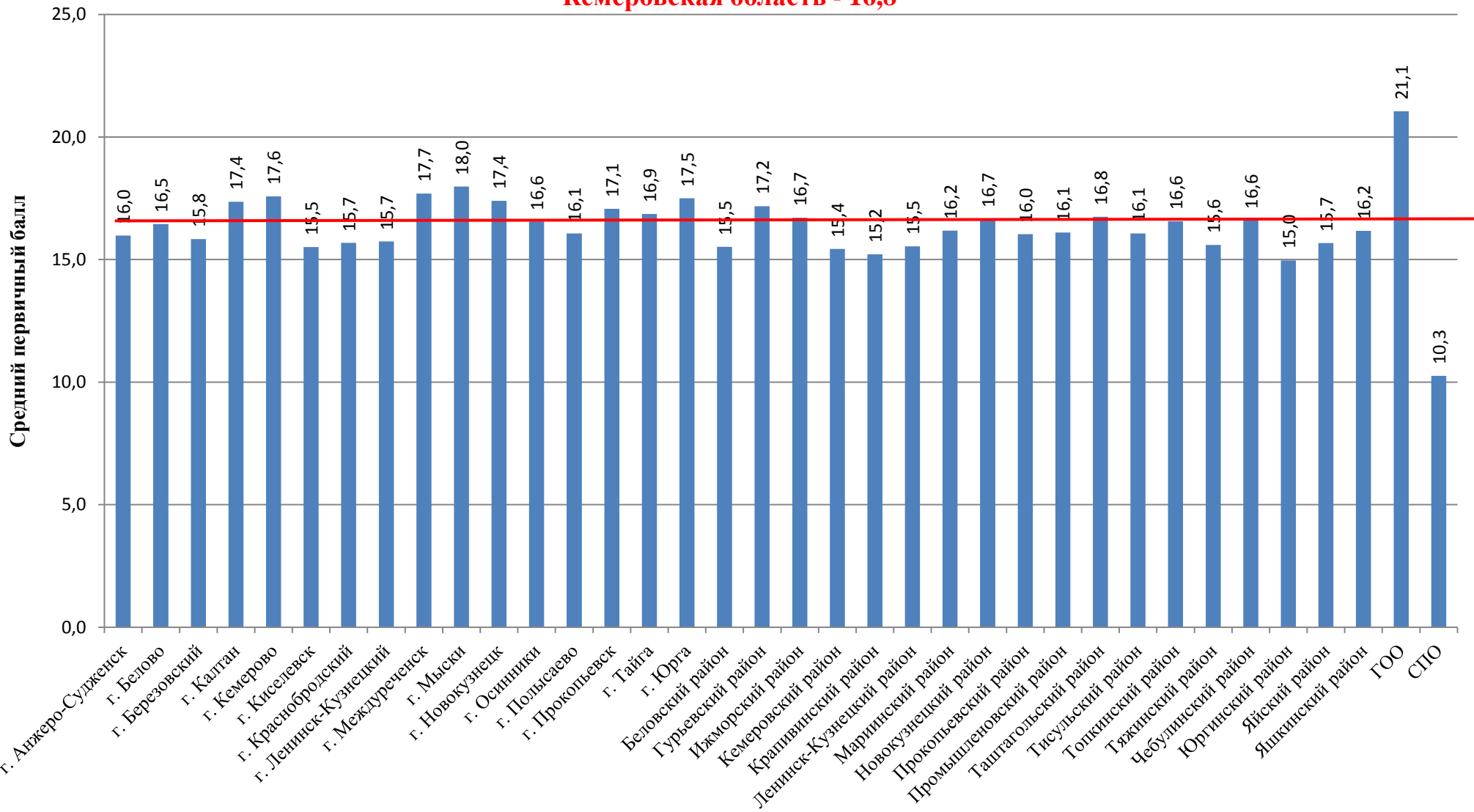
# МАТЕМАТИКА. РАСПРЕДЕЛЕНИЕ ПО ОТМЕТКАМ



■ "2" ■ "3" ■ "4" ■ "5"

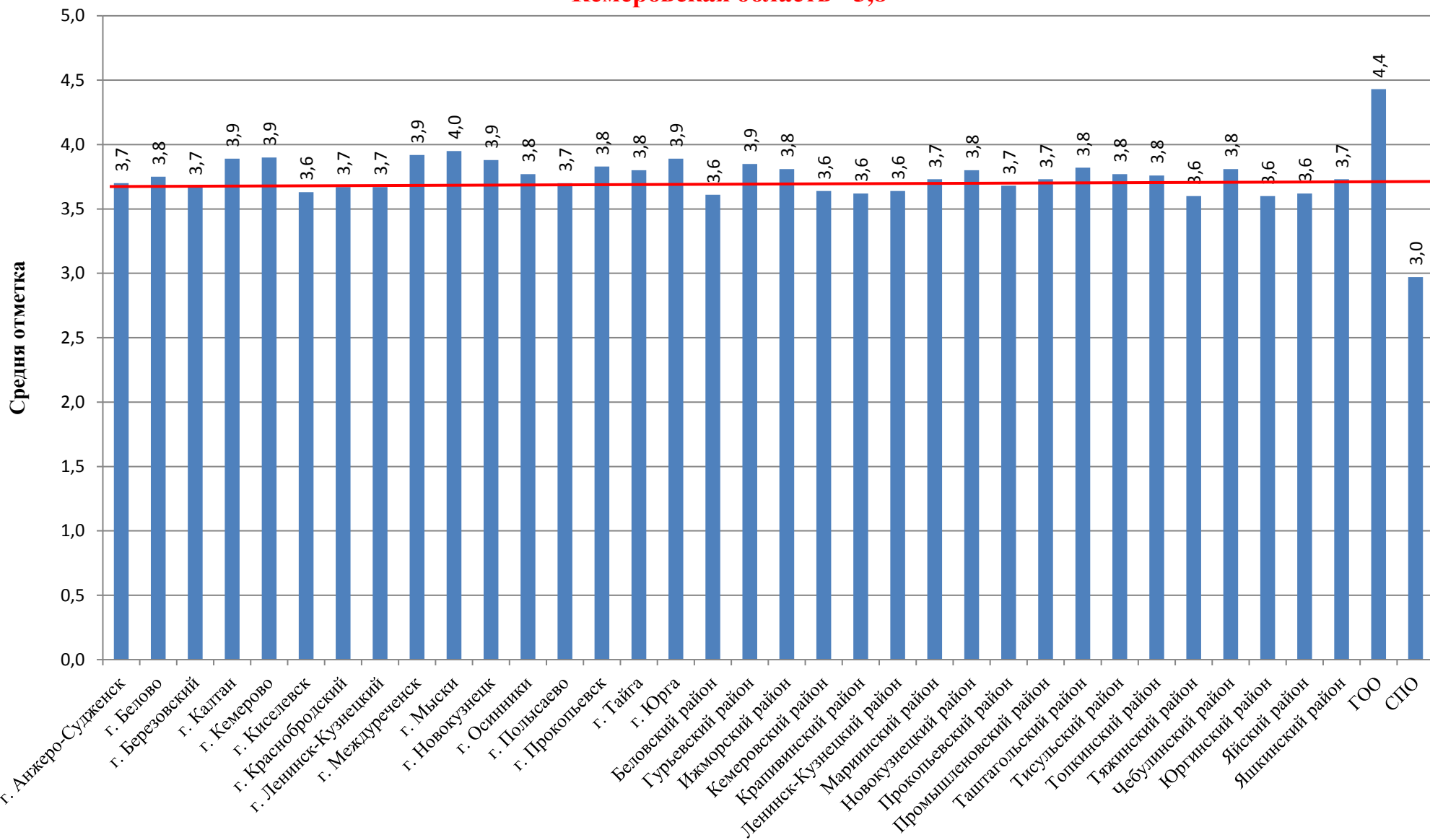
## МАТЕМАТИКА. РАСПРЕДЕЛЕНИЕ СРЕДНЕГО ПЕРВИЧНОГО БАЛЛА

Кемеровская область - 16,8



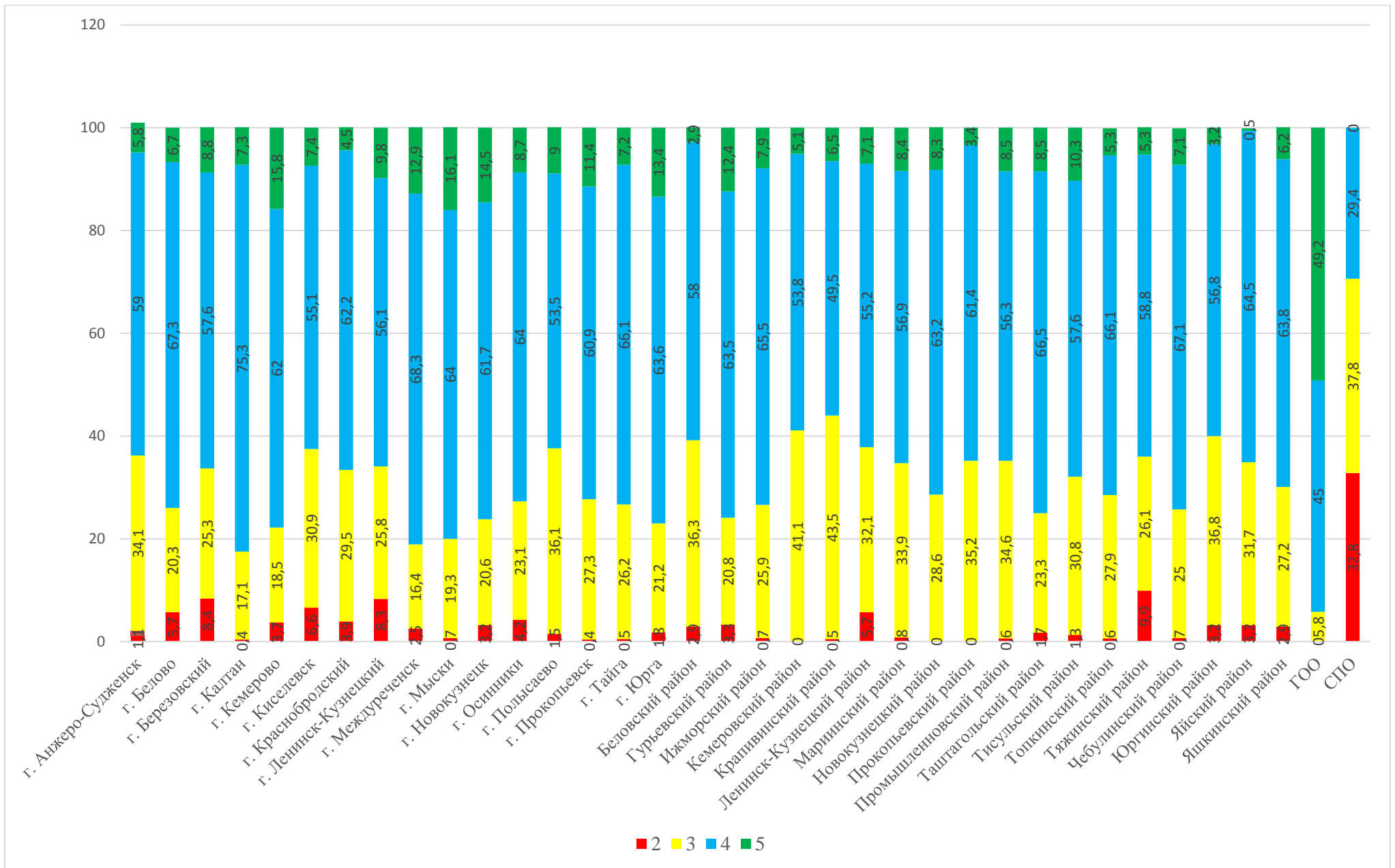
## МАТЕМАТИКА. РАСПРЕДЕЛЕНИЕ СРЕДНЕЙ ОТМЕТКИ

**Кемеровская область - 3,8**

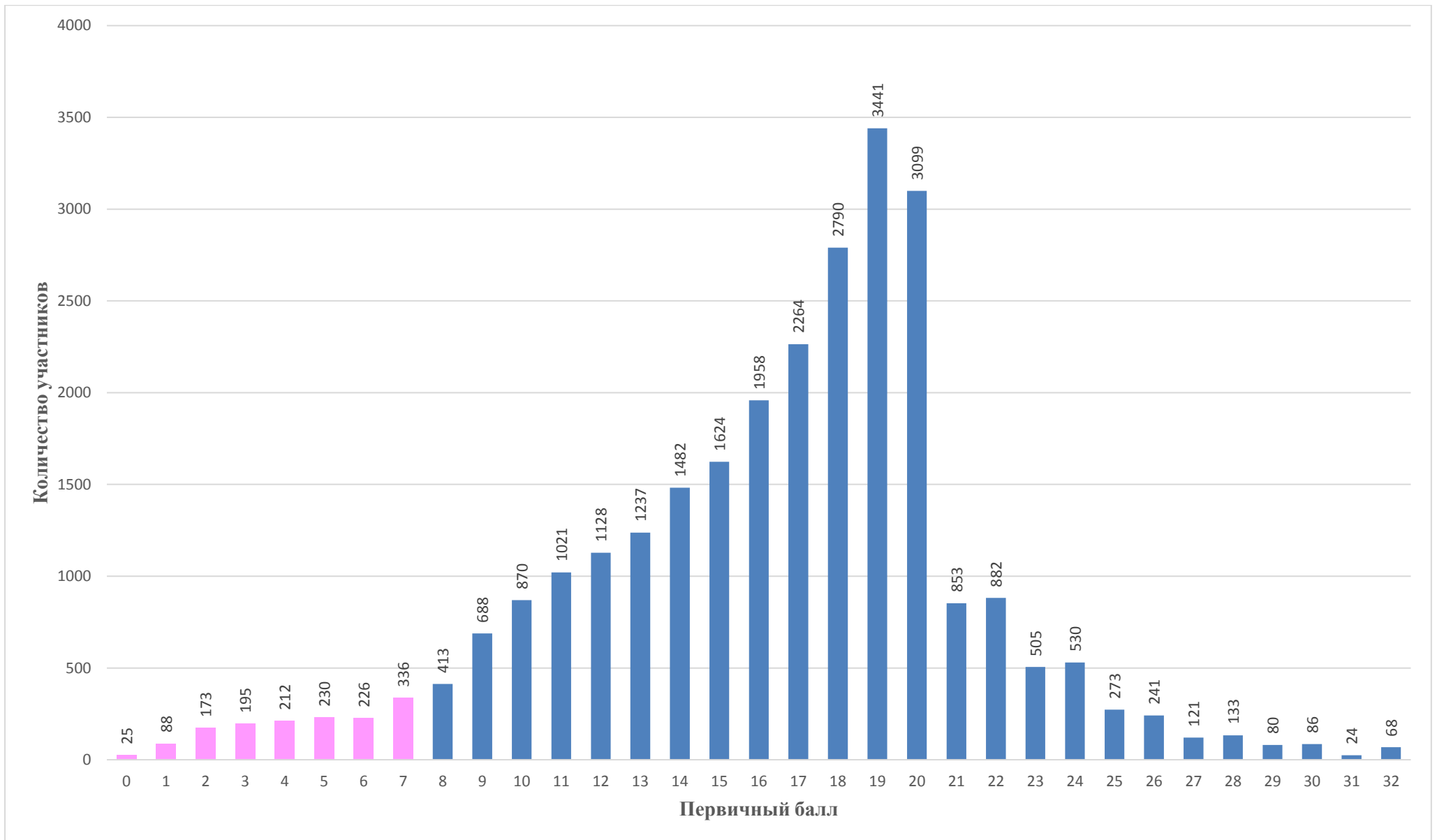




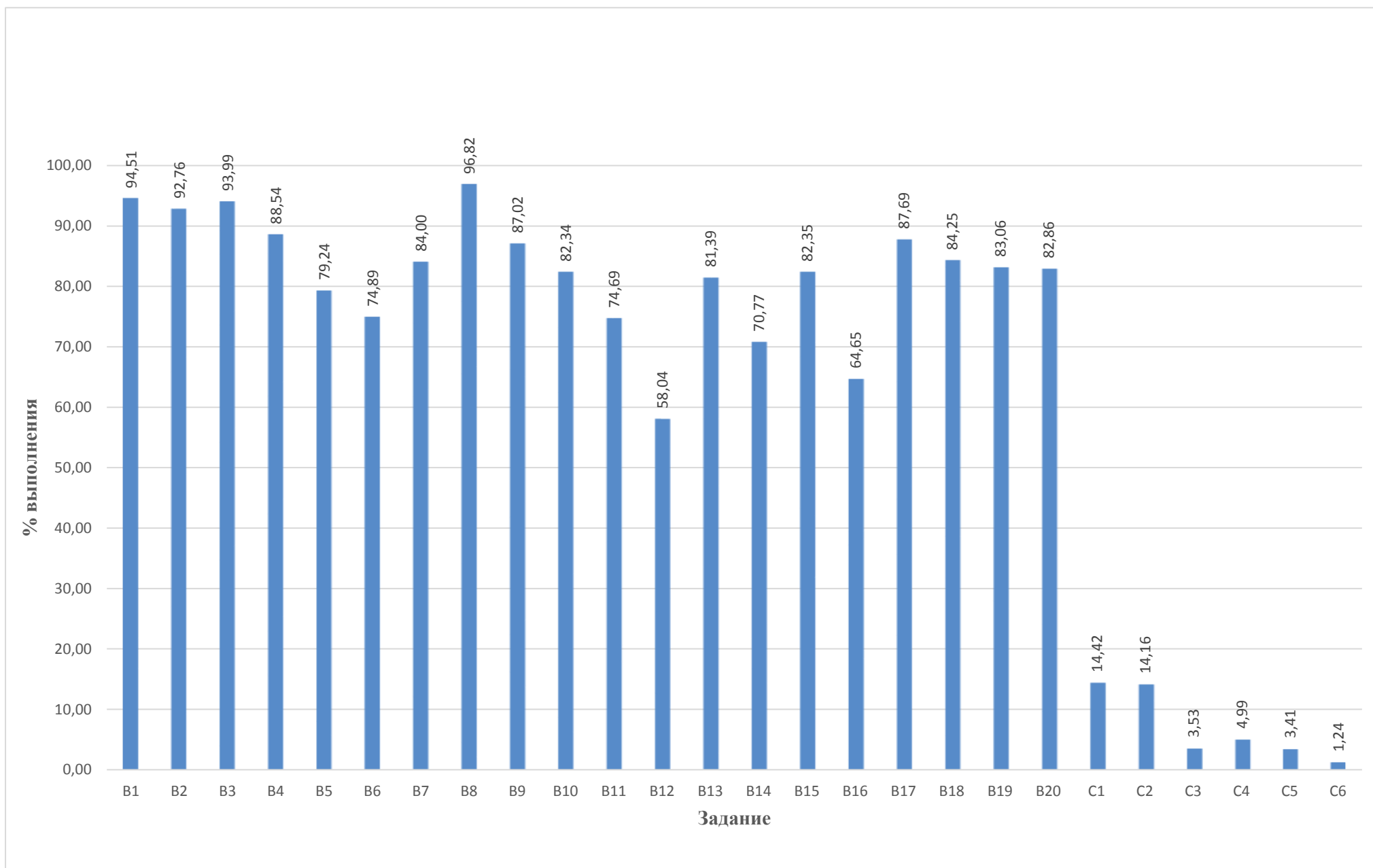
## МАТЕМАТИКА. РАСПРЕДЕЛЕНИЕ УЧАСТНИКОВ ПО ДИАПАЗОНАМ ОТМЕТОК



## МАТЕМАТИКА. ГИСТОГРАММА РАСПРЕДЕЛЕНИЯ БАЛЛОВ



## МАТЕМАТИКА. ВЫПОЛНЕНИЕ ЗАДАНИЙ ЧАСТИ В, С

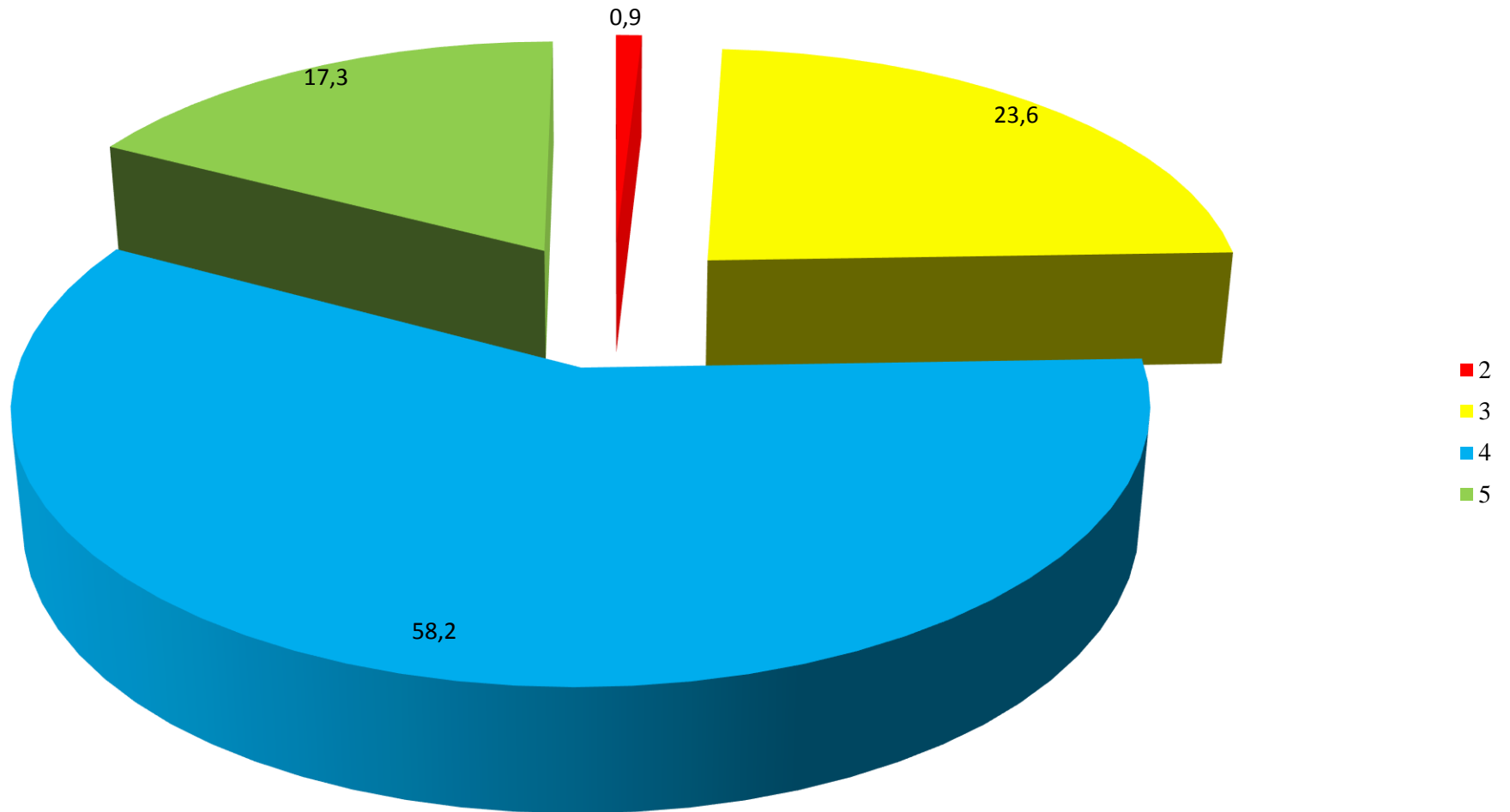


**РЕЗУЛЬТАТЫ ГОСУДАРСТВЕННОЙ ИТОГОВОЙ АТТЕСТАЦИИ ПО ОБРАЗОВАТЕЛЬНЫМ ПРОГРАММАМ  
ОСНОВНОГО ОБЩЕГО ОБРАЗОВАНИЯ  
В ФОРМЕ ОСНОВНОГО ГОСУДАРСТВЕННОГО ЭКЗАМЕНА ПО ФИЗИКЕ**

Территория	Кол-во участников	Средний балл	Средняя отметка	Отметки								Качество обученности
				2		3		4		5		
				КОЛ-ВО	%	КОЛ-ВО	%	КОЛ-ВО	%	КОЛ-ВО	%	
г. Анжеро-Судженск	88	24,1	3,9			25	28,4	48	54,6	15	17,1	71,6
г. Белово	234	22,2	3,7	5	2,1	71	30,3	142	60,7	16	6,8	67,5
г. Березовский	125	20,3	3,6	9	7,2	46	36,8	58	46,4	12	9,6	56,0
г. Калтан	26	24,3	4,0			4	15,4	18	69,2	4	15,4	84,6
г. Кемерово	747	24,9	4,0	7	0,9	165	22,1	398	53,3	177	23,7	77,0
г. Киселевск	122	22,9	3,8	1	0,8	41	33,6	60	49,2	20	16,4	65,6
г. Краснобродский	20	21,8	3,8			5	25,0	15	75,0			75,0
г. Ленинск-Кузнецкий	162	22,6	3,8			46	28,4	104	64,2	12	7,4	71,6
г. Междуреченск	197	25,1	4,0	2	1,0	32	16,2	124	62,9	39	19,8	82,7
г. Мыски	66	25,0	4,1			10	15,2	42	63,6	14	21,2	84,9
г. Новокузнецк	658	25,5	4,1	6	0,9	122	18,5	360	54,7	170	25,8	80,6
г. Осинники	51	27,1	4,2			3	5,9	37	72,6	11	21,6	94,1
г. Польшаево	31	22,9	3,8			10	32,3	17	54,8	4	12,9	67,7
г. Прокопьевск	278	24,4	4,0			53	19,1	186	66,9	39	14,0	80,9
г. Тайга	31	23,4	3,9			7	22,6	20	64,5	4	12,9	77,4
г. Юрга	125	24,7	4,0	2	1,6	20	16,0	80	64,0	23	18,4	82,4
Беловский район	40	21,6	3,6			17	42,5	21	52,5	2	5,0	57,5

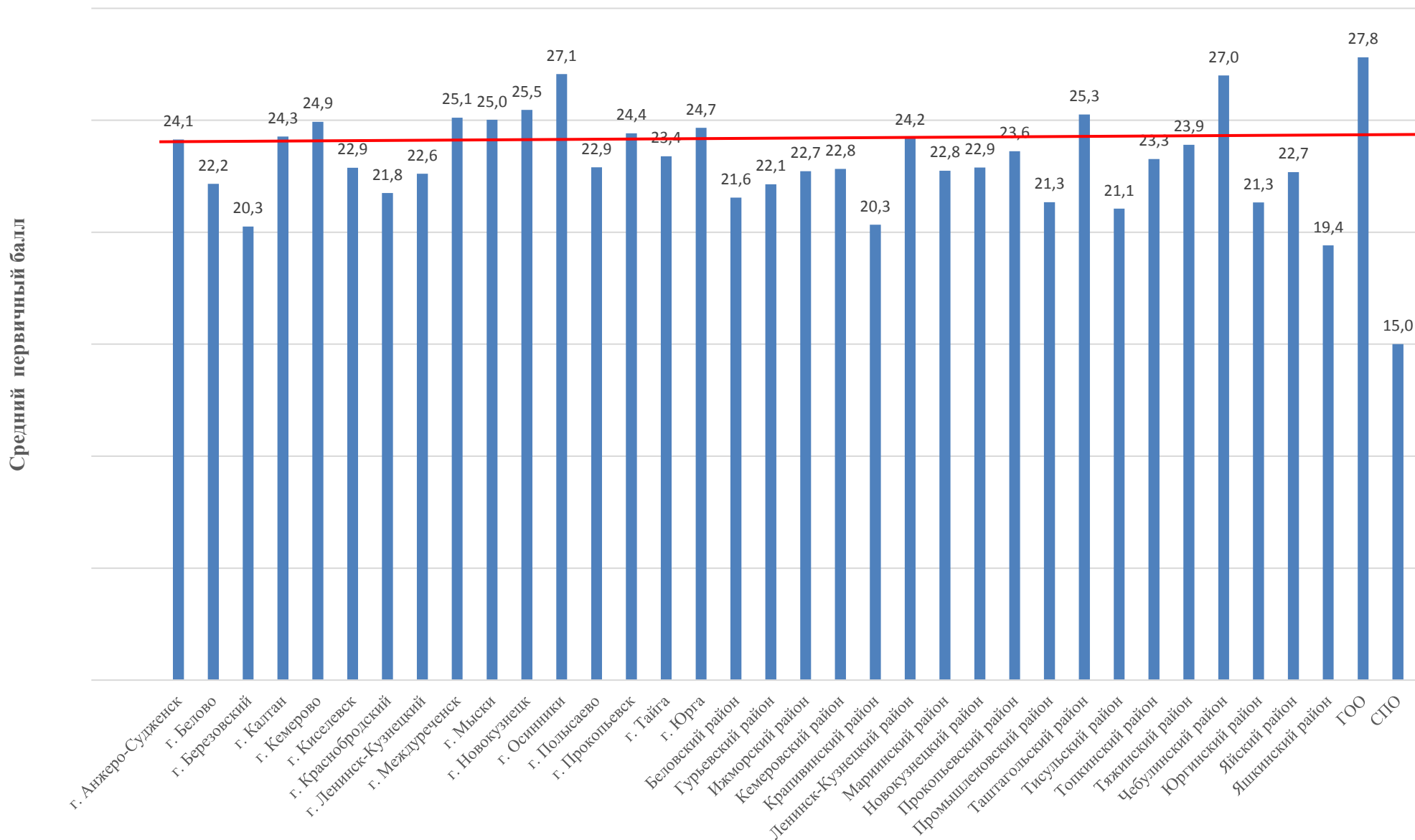
Гурьевский район	64	22,1	3,7			22	34,4	37	57,8	5	7,8	65,6
Ижморский район	11	22,7	3,9			2	18,2	8	72,7	1	9,1	81,8
Кемеровский район	35	22,8	3,7			11	31,4	22	62,9	2	5,7	68,6
Крапивинский район	32	20,3	3,7			14	43,8	15	46,9	3	9,4	56,3
Ленинск-Кузнецкий район	9	24,2	3,9			2	22,2	6	66,7	1	11,1	77,8
Мариинский район	71	22,8	3,8			21	29,6	41	57,8	9	12,7	70,4
Новокузнецкий район	36	22,9	3,9			10	27,8	20	55,6	6	16,7	72,2
Прокопьевский район	47	23,6	3,9			10	21,3	34	72,3	3	6,4	78,7
Промышленновский район	71	21,3	3,7			21	29,6	49	69,0	1	1,4	70,4
Таштагольский район	78	25,3	4,0			14	18,0	51	65,4	13	16,7	82,1
Тисульский район	21	21,1	3,6			11	52,4	7	33,3	3	14,3	47,6
Топкинский район	71	23,3	3,9			15	21,1	51	71,8	5	7,0	78,9
Тяжинский район	34	23,9	3,9			8	23,5	21	61,8	5	14,7	76,5
Чебулинский район	12	27,0	4,3			1	8,3	7	58,3	4	33,3	91,7
Юргинский район	15	21,3	3,7			5	33,3	9	60,0	1	6,7	66,7
Яйский район	13	22,7	3,9			3	23,1	8	61,5	2	15,4	76,9
Яшкинский район	27	19,4	3,4			16	59,3	10	37,0	1	3,7	40,7
ГОО	32	27,8	4,2			5	15,6	17	53,1	10	31,3	84,4
СПО	2	15,0	3,0	1	50,0			1	50,0			50,0
<b>ИТОГО:</b>	<b>3682</b>	<b>24,1</b>	<b>3,9</b>	<b>33</b>	<b>0,9</b>	<b>868</b>	<b>23,6</b>	<b>2144</b>	<b>58,2</b>	<b>637</b>	<b>17,3</b>	<b>75,5</b>

# ФИЗИКА. РАСПРЕДЕЛЕНИЕ ПО ОТМЕТКАМ



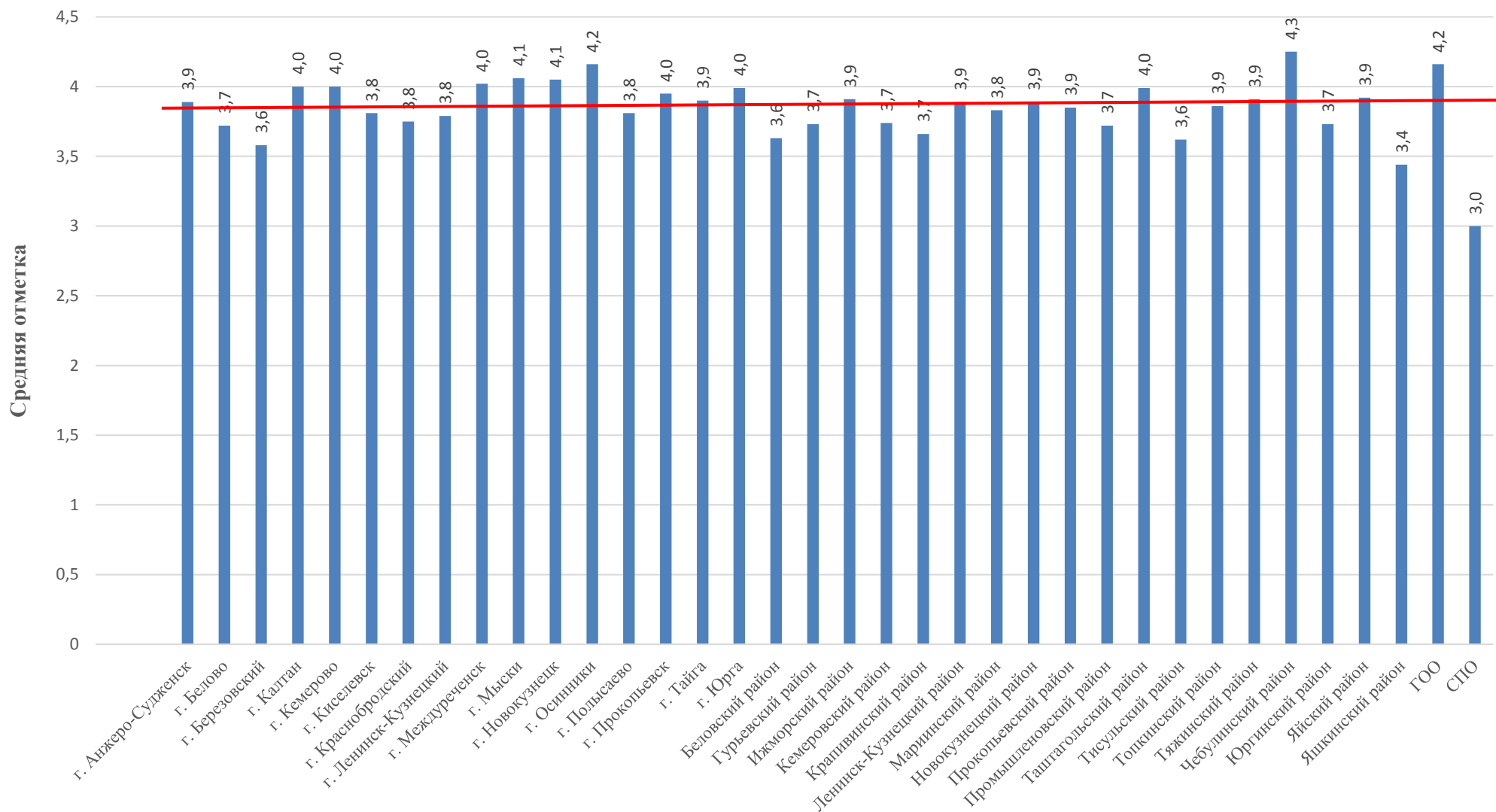
## ФИЗИКА. РАСПРЕДЕЛЕНИЕ СРЕДНЕГО ПЕРВИЧНОГО БАЛЛА

**Кемеровская область - 24,1**



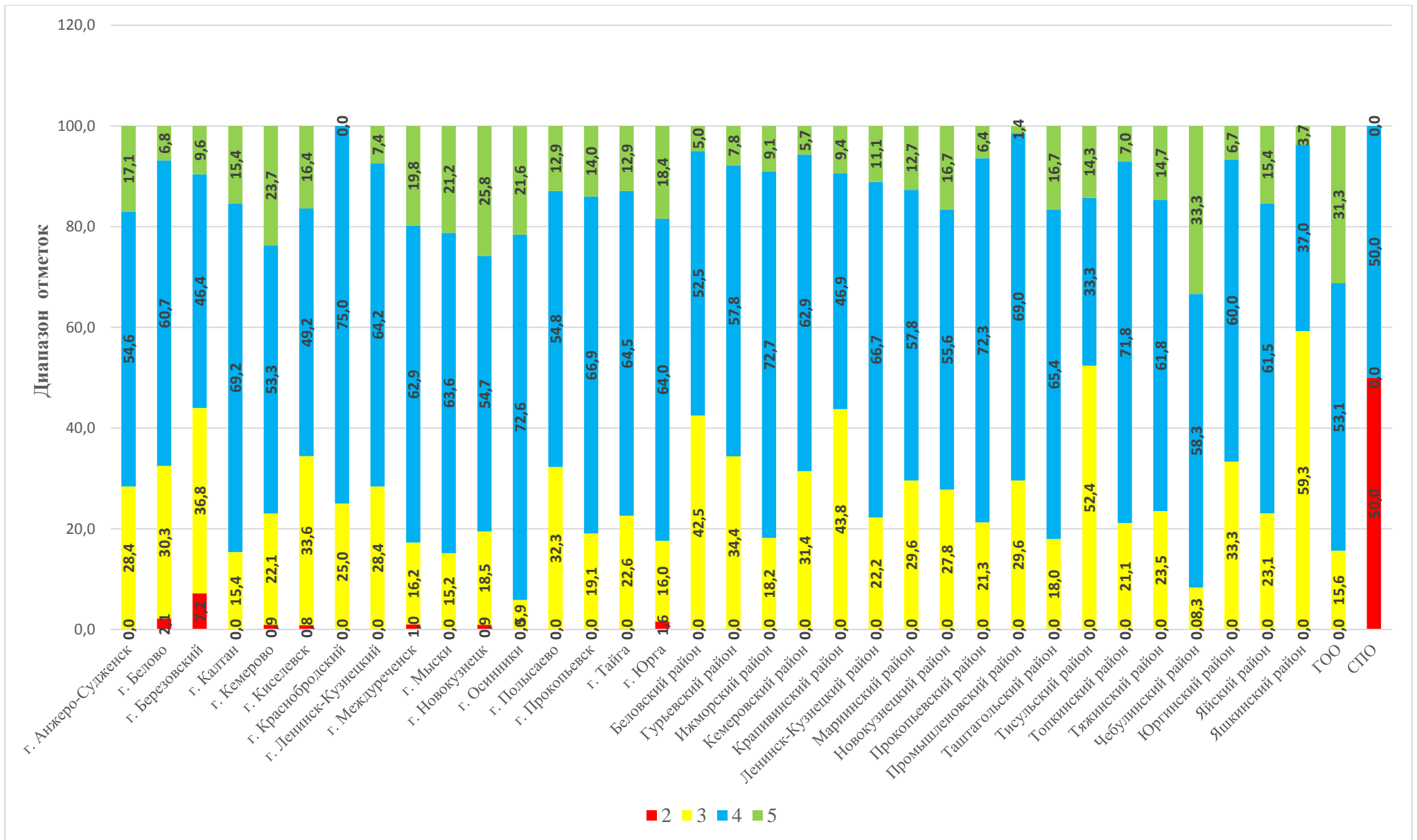
## ФИЗИКА. РАСПРЕДЕЛЕНИЕ СРЕДНЕЙ ОТМЕТКИ

Кемеровская область - 3,9

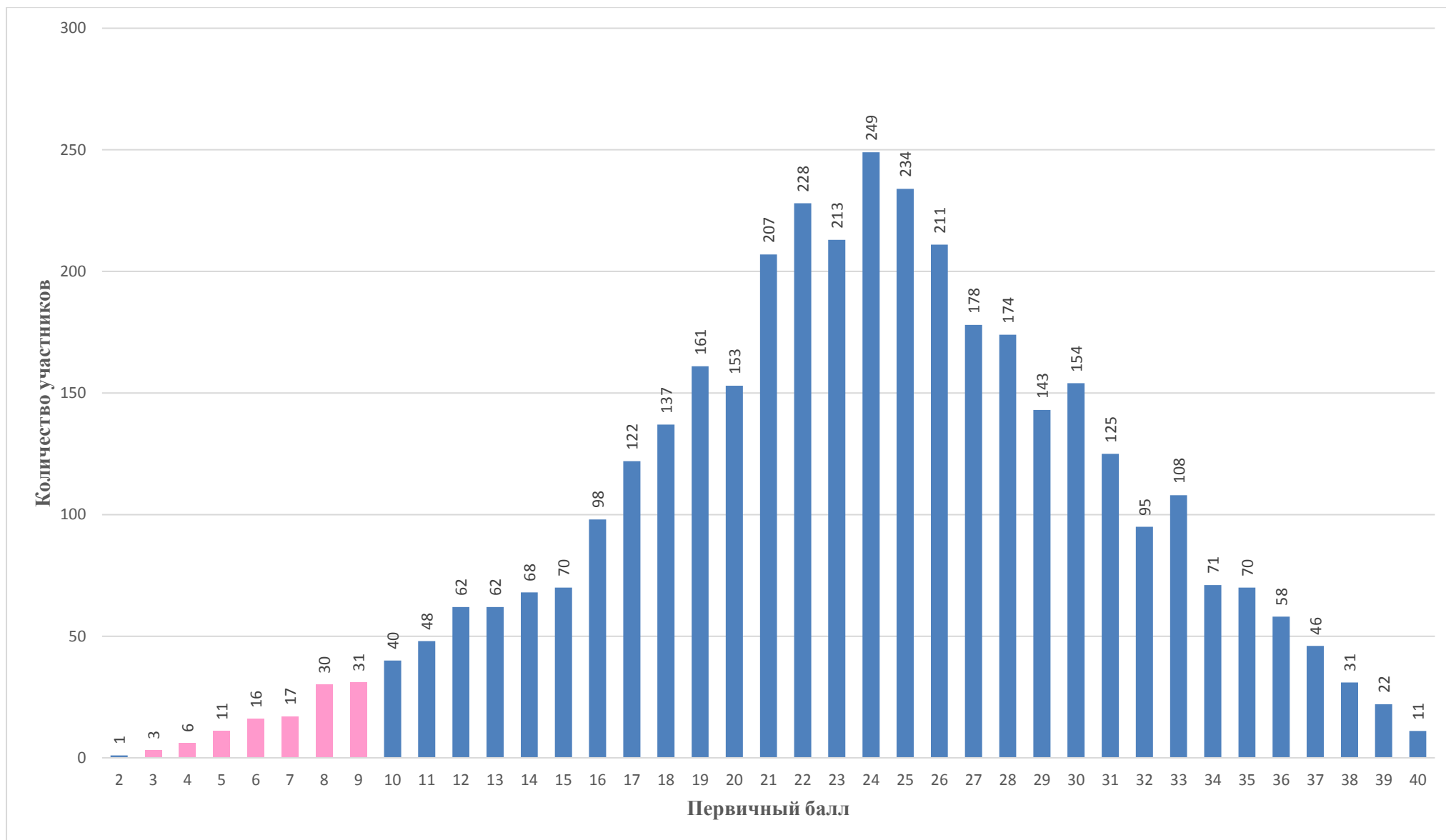




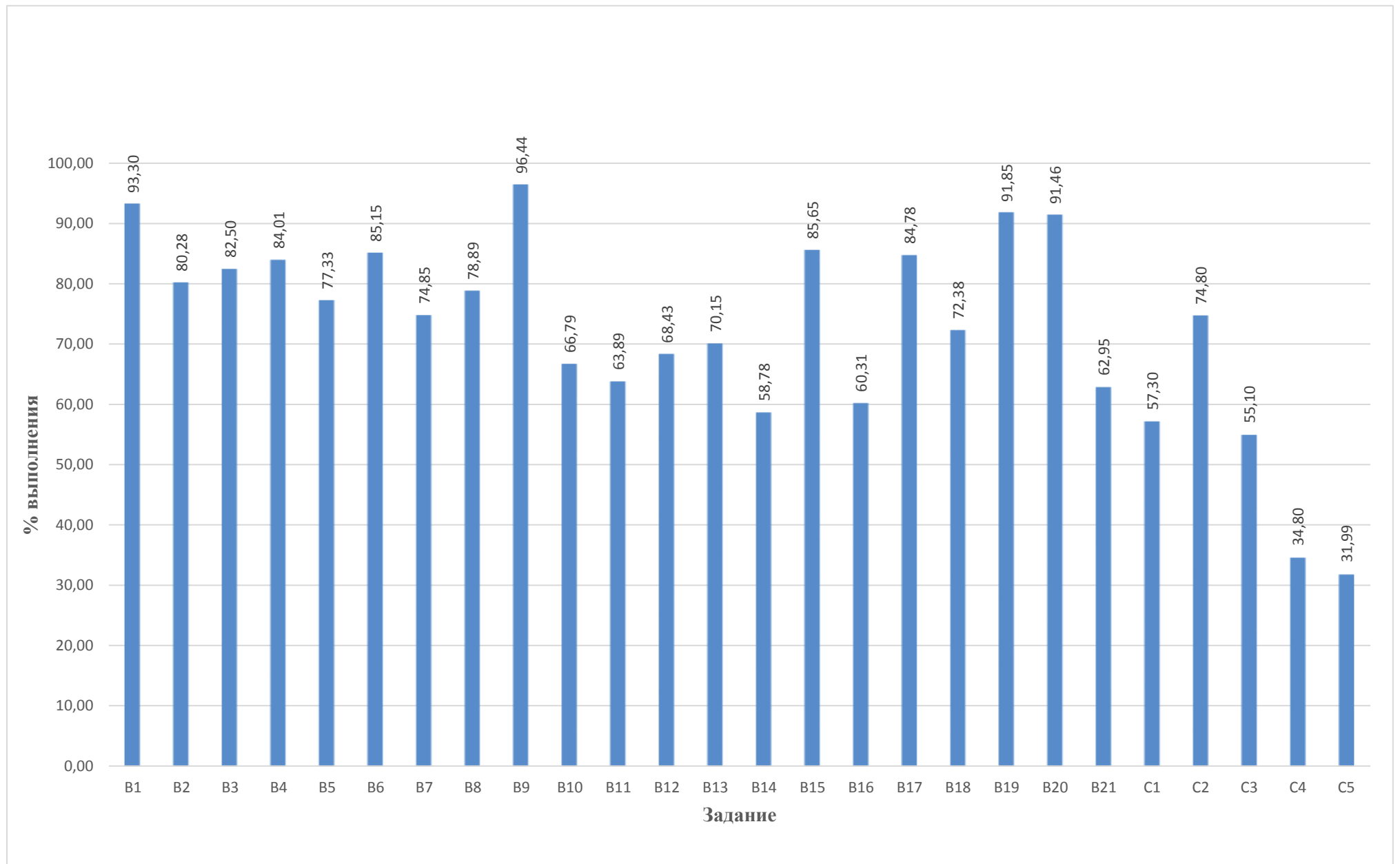
## ФИЗИКА. РАСПРЕДЕЛЕНИЕ УЧАСТНИКОВ ПО ДИАПАЗОНАМ ОТМЕТКОК



## ФИЗИКА. ГИСТОГРАММА РАСПРЕДЕЛЕНИЯ БАЛЛОВ



## ФИЗИКА. ВЫПОЛНЕНИЕ ЗАДАНИЙ ЧАСТИ В, С

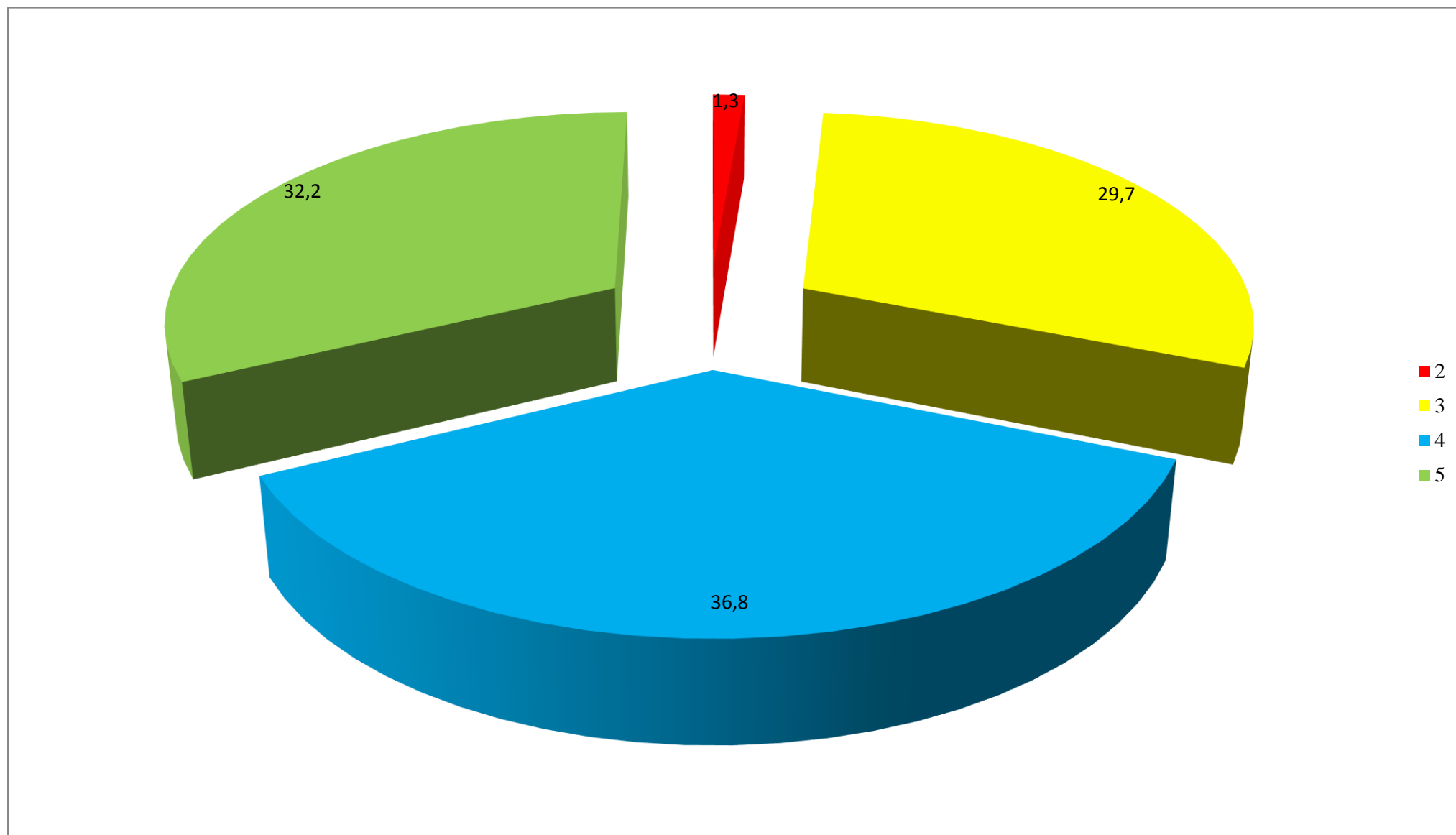


**РЕЗУЛЬТАТЫ ГОСУДАРСТВЕННОЙ ИТОГОВОЙ АТТЕСТАЦИИ ПО ОБРАЗОВАТЕЛЬНЫМ ПРОГРАММАМ  
ОСНОВНОГО ОБЩЕГО ОБРАЗОВАНИЯ  
В ФОРМЕ ОСНОВНОГО ГОСУДАРСТВЕННОГО ЭКЗАМЕНА ПО ХИМИИ**

Территория	Кол-во участников	Средний балл	Средняя отметка	Отметки								Качество обученности
				2		3		4		5		
				КОЛ-ВО	%	КОЛ-ВО	%	КОЛ-ВО	%	КОЛ-ВО	%	
г. Анжеро-Судженск	81	21,1	3,9			27	33,3	35	43,2	19	23,5	67
г. Белово	210	21,7	4,0	1	0,5	69	32,9	74	35,2	66	31,4	67
г. Березовский	83	22,4	4,1			23	27,7	32	38,6	28	33,7	72
г. Калтан	25	25,2	4,3			4	16,0	9	36,0	12	48,0	84
г. Кемерово	681	22,9	4,1	12	1,8	165	24,2	253	37,2	251	36,9	74
г. Киселевск	144	19,6	3,8	4	2,8	63	43,8	42	29,2	35	24,3	53
г. Краснобродский	8	18,9	3,6			4	50,0	3	37,5	1	12,5	50
г. Ленинск-Кузнецкий	185	20,4	3,9	2	1,1	66	35,7	70	37,8	47	25,4	63
г. Междуреченск	96	23,1	4,2	1	1,0	17	17,7	45	46,9	33	34,4	81
г. Мыски	65	20,1	3,8			26	40,0	24	36,9	15	23,1	60
г. Новокузнецк	604	22,5	4,1	7	1,2	160	26,5	222	36,8	215	35,6	72
г. Осинники	65	22,5	4,1			14	21,5	28	43,1	23	35,4	78
г. Польшаево	26	19,9	3,7	1	3,9	12	46,2	7	26,9	6	23,1	50
г. Прокопьевск	192	21,5	4,0	3	1,6	60	31,3	68	35,4	61	31,8	67
г. Тайга	27	20,4	3,9	1	3,7	7	25,9	14	51,9	5	18,5	70
г. Юрга	144	23,1	4,1	2	1,4	36	25,0	48	33,3	58	40,3	74
Беловский район	32	21,5	3,8			11	34,4	16	50,0	5	15,6	66

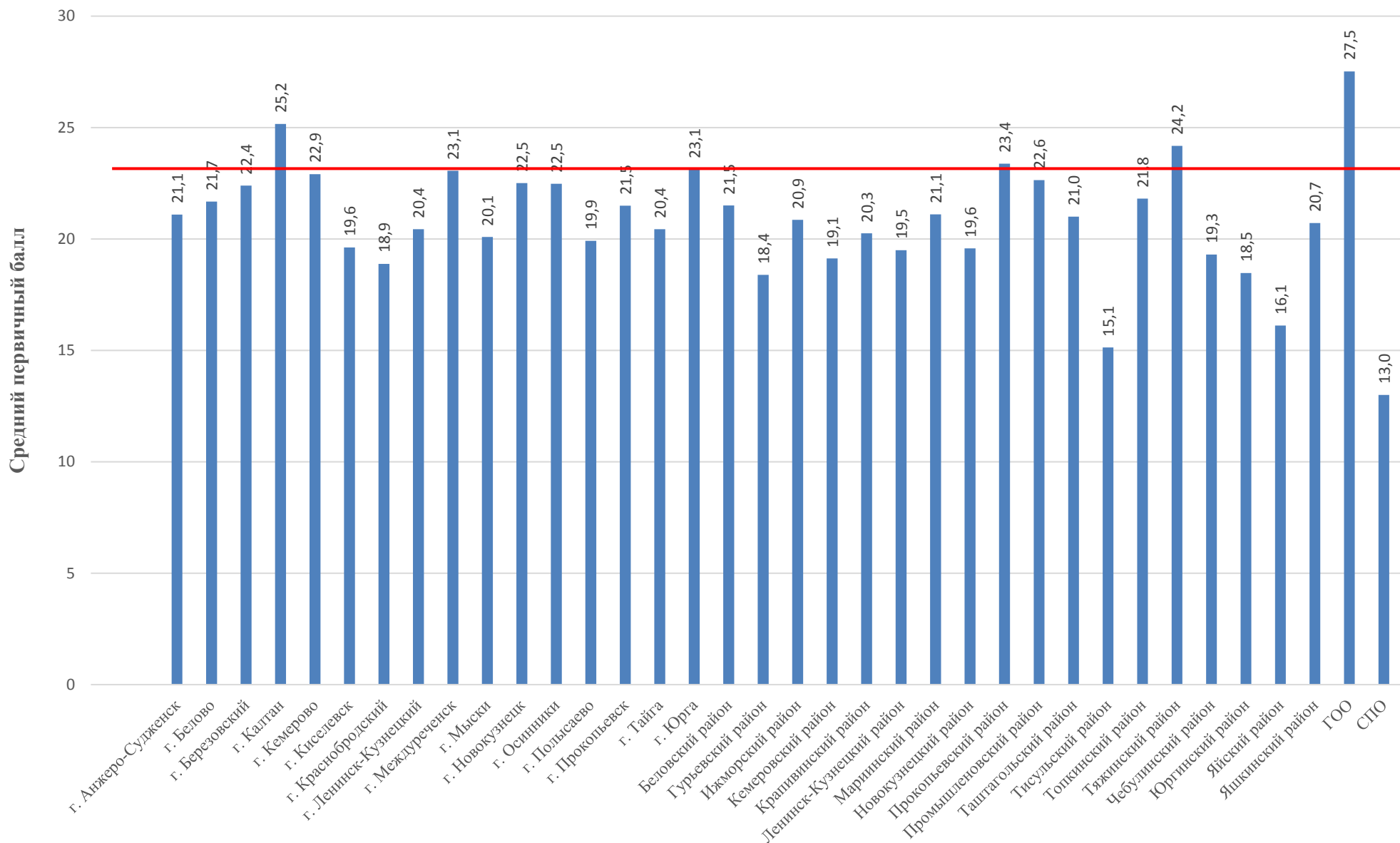
Гурьевский район	33	18,4	3,6			18	54,6	9	27,3	6	18,2	45
Ижморский район	22	20,9	4,0			9	40,9	5	22,7	8	36,4	59
Кемеровский район	31	19,1	3,7			15	48,4	11	35,5	5	16,1	52
Крапивинский район	12	20,3	3,8			5	41,7	5	41,7	2	16,7	58
Ленинск-Кузнецкий район	16	19,5	3,8			6	37,5	7	43,8	3	18,8	63
Мариинский район	67	21,1	3,9			24	35,8	25	37,3	18	26,9	64
Новокузнецкий район	40	19,6	3,7	1	2,5	17	42,5	15	37,5	7	17,5	55
Прокопьевский район	32	23,4	4,1			8	25,0	13	40,6	11	34,4	75
Промышленновский район	50	22,6	4,1			15	30,0	17	34,0	18	36,0	70
Таштагольский район	56	21,0	4,0			20	35,7	18	32,1	18	32,1	64
Тисульский район	23	15,1	3,4	1	4,4	16	69,6	3	13,0	3	13,0	26
Топкинский район	42	21,8	3,9			10	23,8	25	59,5	7	16,7	76
Тяжинский район	33	24,2	4,2			6	18,2	13	39,4	14	42,4	82
Чебулинский район	10	19,3	3,7	1	10,0	4	40,0	2	20,0	3	30,0	50
Юргинский район	15	18,5	3,5	5	33,3	2	13,3	3	20,0	5	33,3	53
Яйский район	28	16,1	3,4	1	3,6	16	57,1	9	32,1	2	7,1	39
Яшкинский район	14	20,7	3,8			5	35,7	7	50,0	2	14,3	64
ГОО	46	27,5	4,6			2	4,4	14	30,4	30	65,2	96
СПО	1	13,0	3,0			1	100,0					
<b>ИТОГО:</b>	<b>3239</b>	<b>21,9</b>	<b>4,0</b>	<b>43</b>	<b>1,3</b>	<b>963</b>	<b>29,7</b>	<b>1191</b>	<b>36,8</b>	<b>1042</b>	<b>32,2</b>	<b>69</b>

# ХИМИЯ. РАСПРЕДЕЛЕНИЕ ПО ОТМЕТКАМ



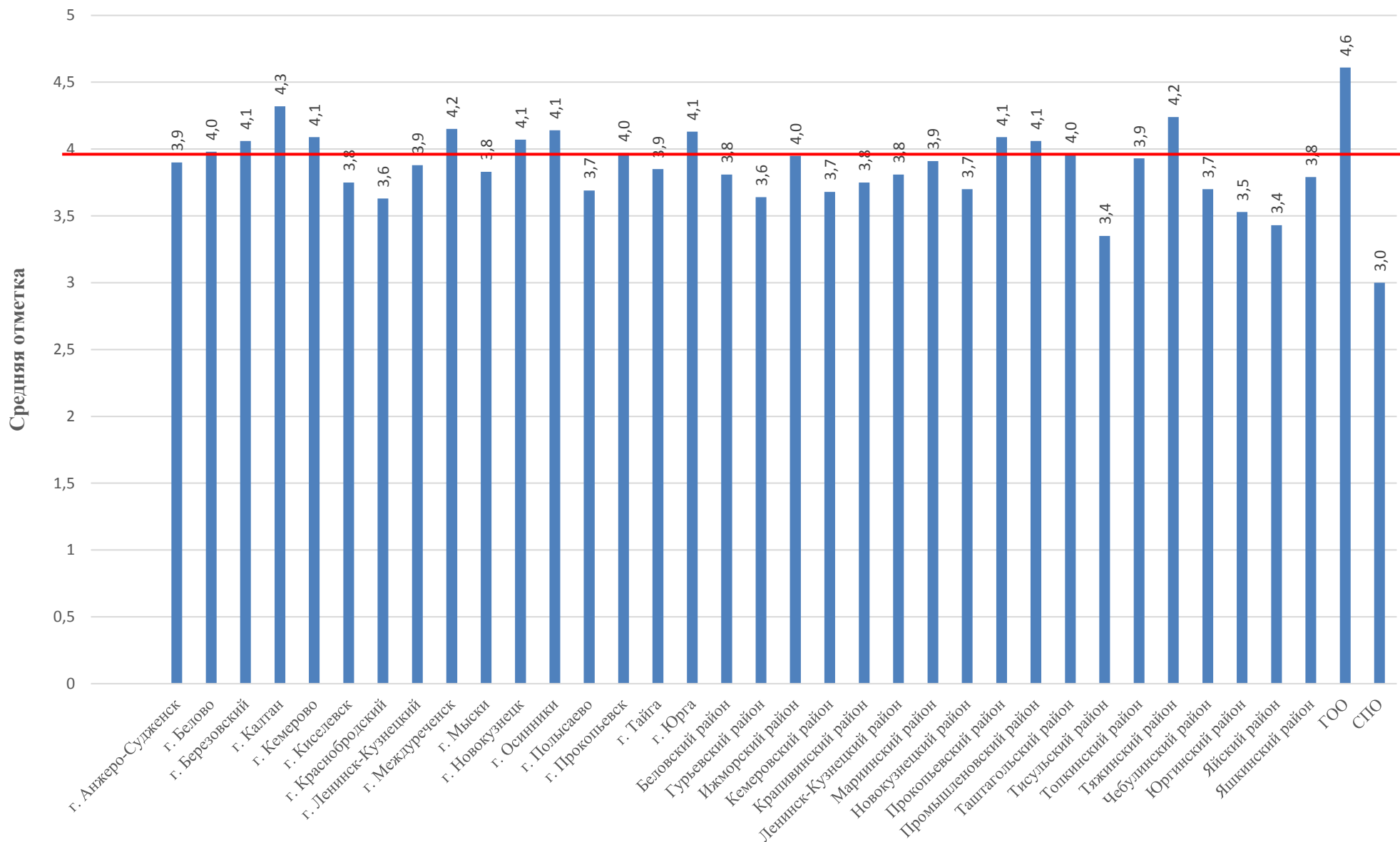
## ХИМИЯ. РАСПРЕДЕЛЕНИЕ СРЕДНЕГО ПЕРВИЧНОГО БАЛЛА

Кемеровская область - 21,9



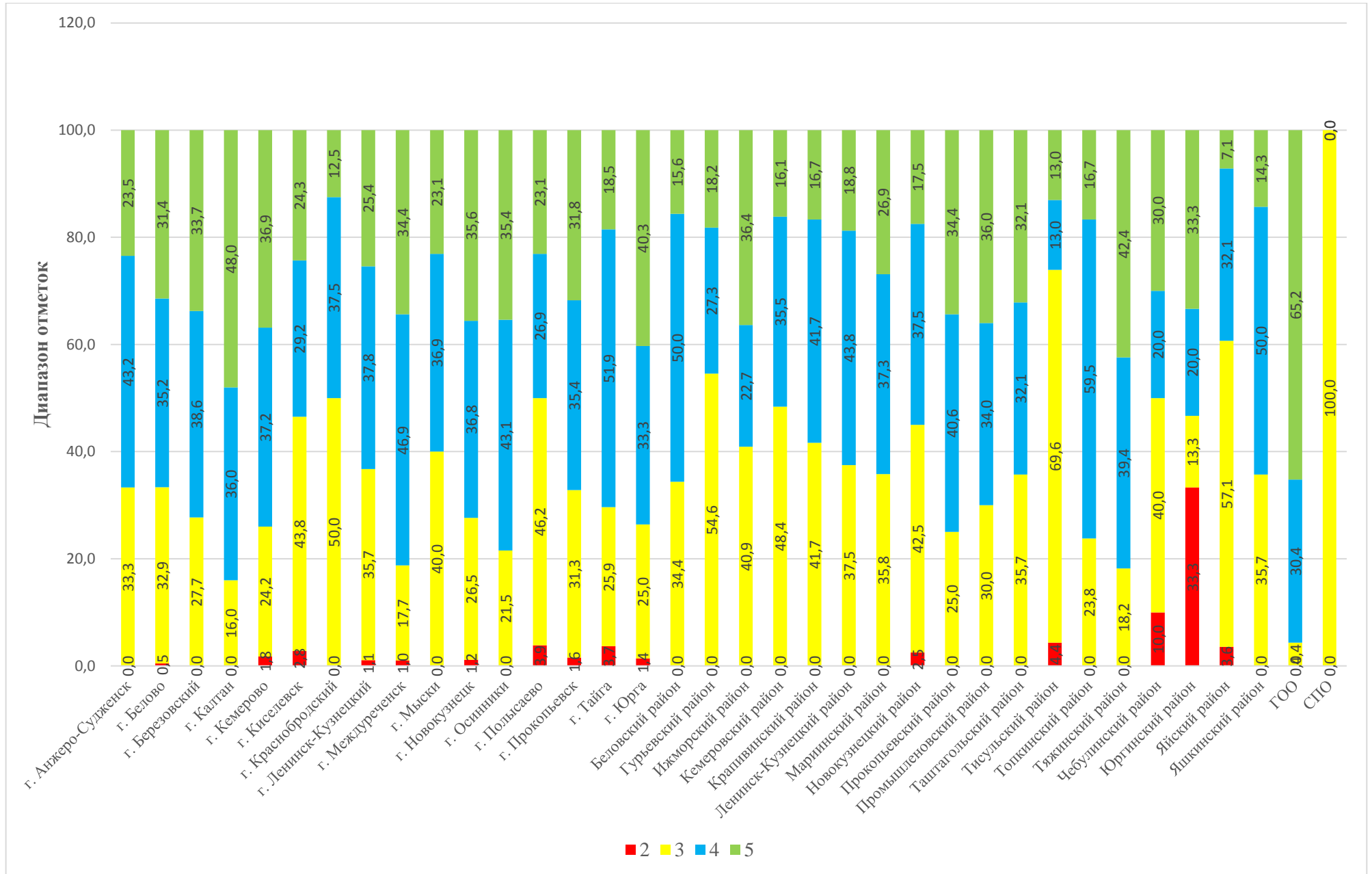
# ХИМИЯ. РАСПРЕДЕЛЕНИЕ СРЕДНЕЙ ОТМЕТКИ

Кемеровская область - 4,0

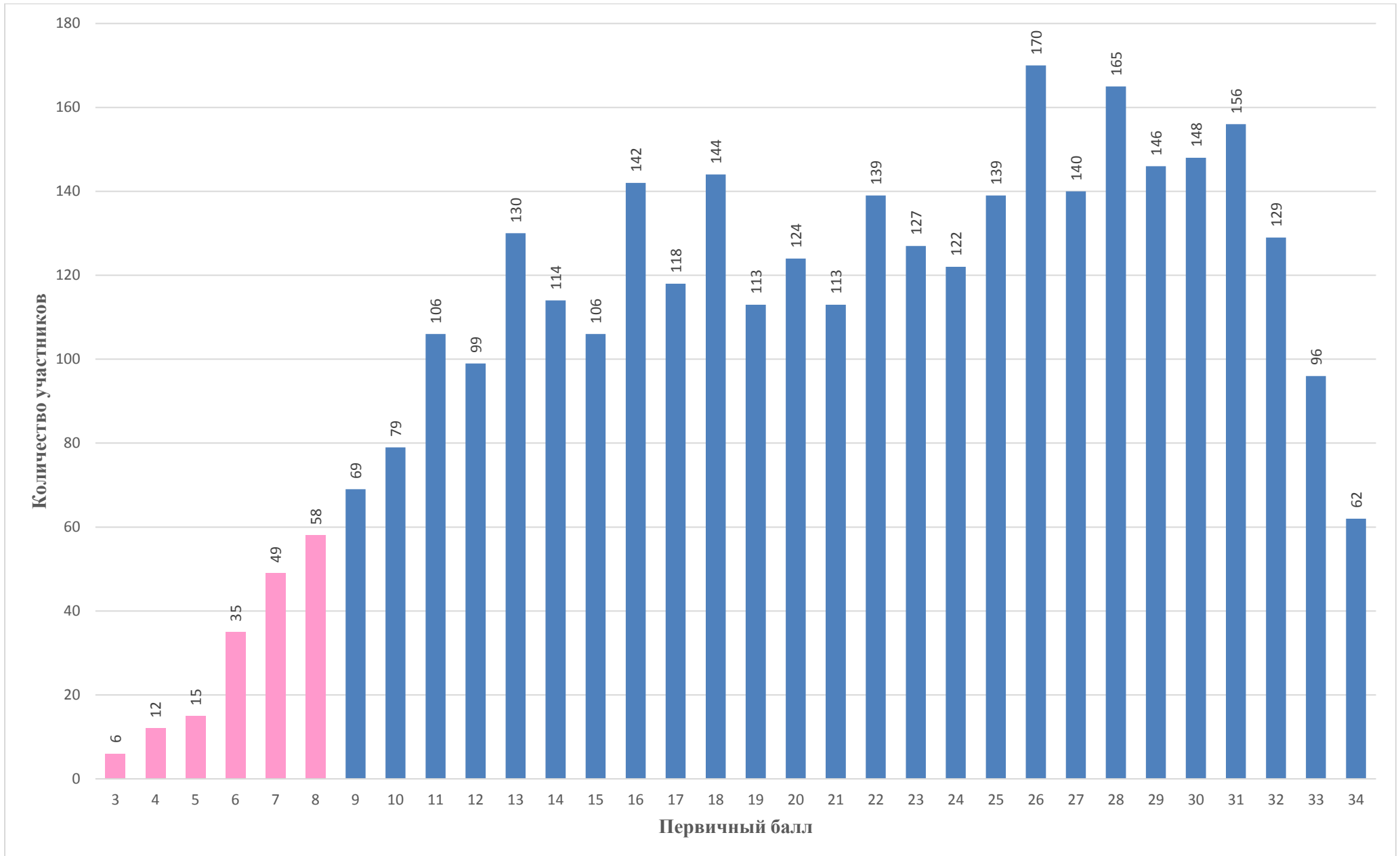




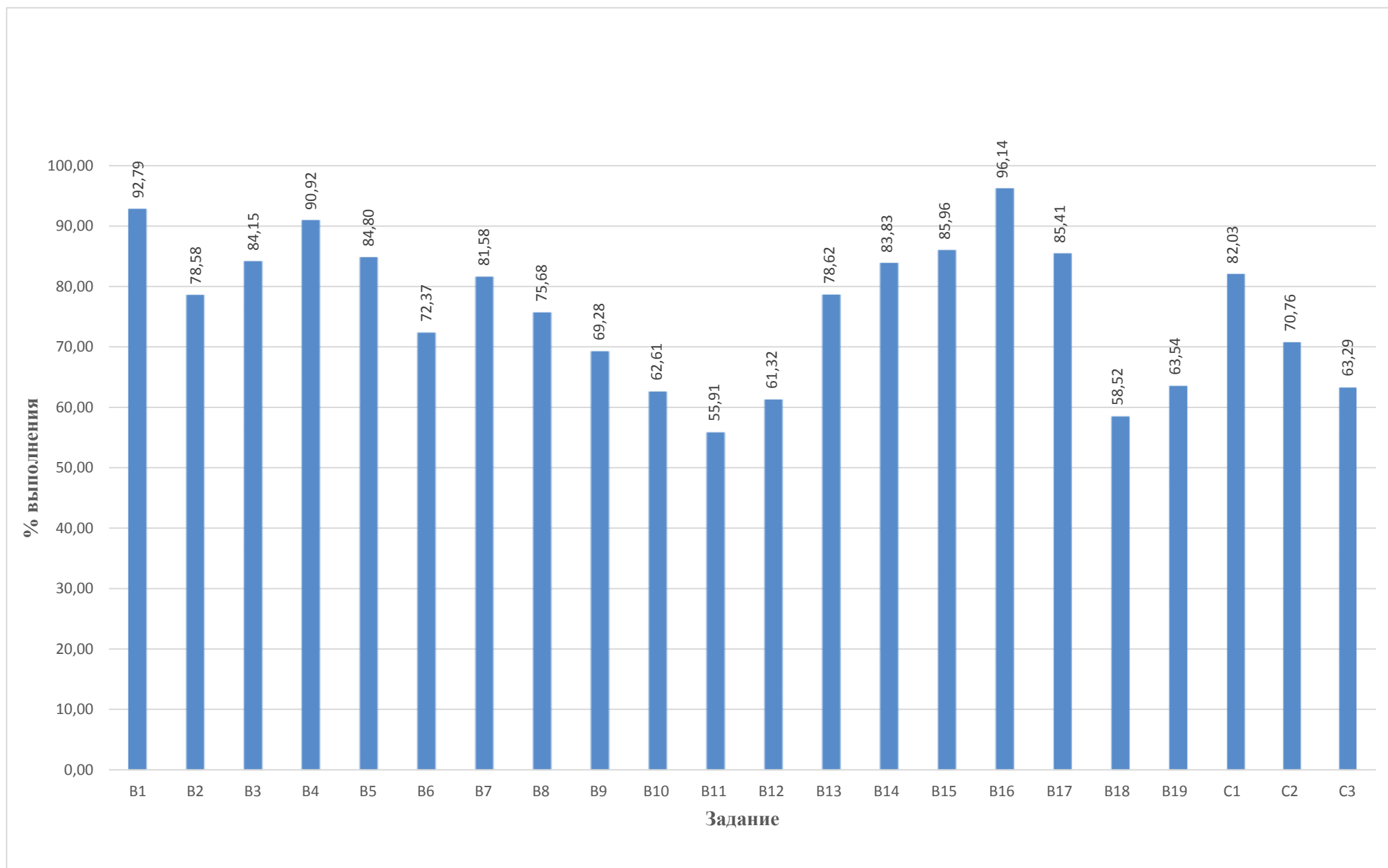
## ХИМИЯ. РАСПРЕДЕЛЕНИЕ УЧАСТНИКОВ ПО ДИАПАЗОНАМ ОТМЕТОК



## ХИМИЯ. ГИСТОГРАММА РАСПРЕДЕЛЕНИЯ БАЛЛОВ



## ХИМИЯ. ВЫПОЛНЕНИЕ ЗАДАНИЙ ЧАСТИ В, С

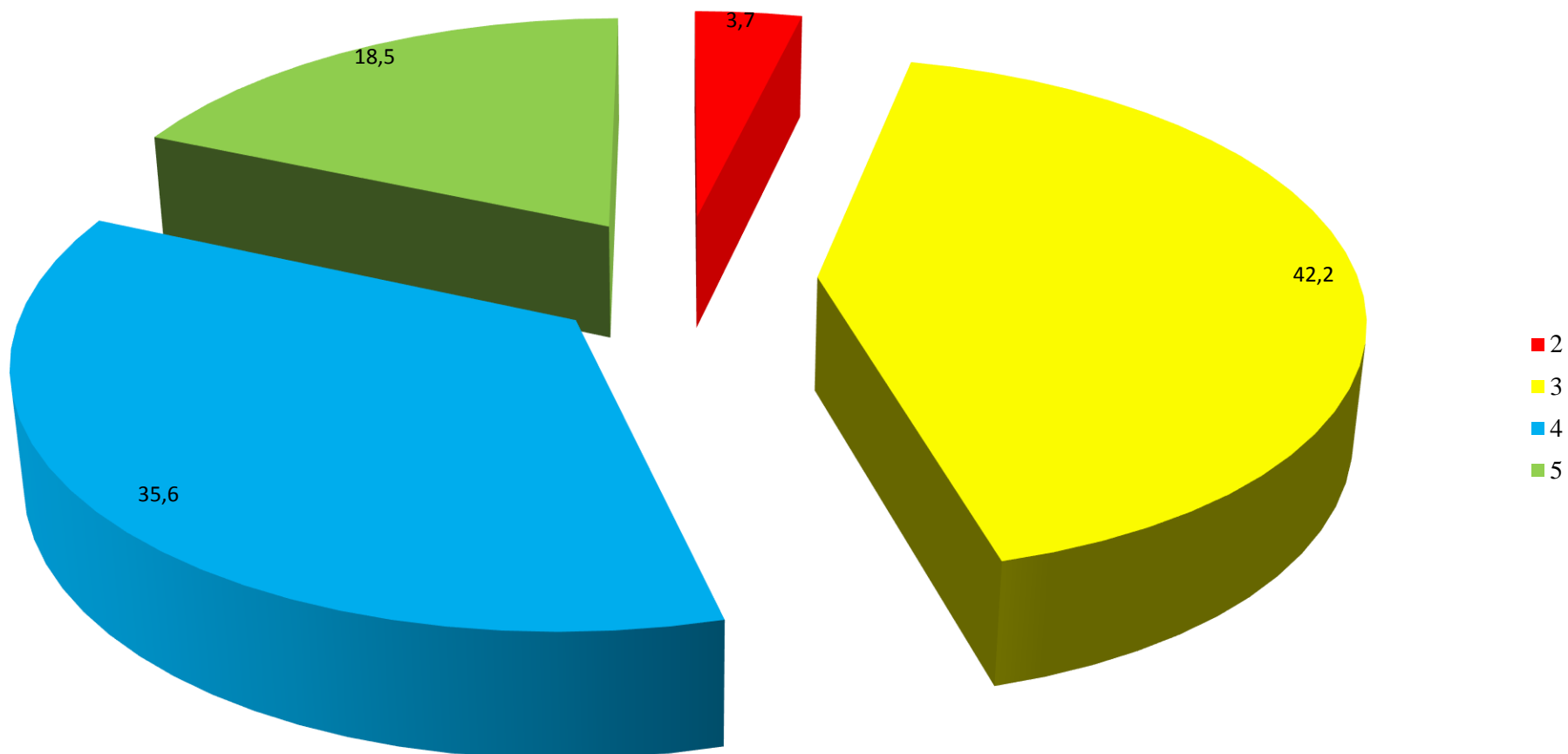


**РЕЗУЛЬТАТЫ ГОСУДАРСТВЕННОЙ ИТОГОВОЙ АТТЕСТАЦИИ ПО ОБРАЗОВАТЕЛЬНЫМ ПРОГРАММАМ  
ОСНОВНОГО ОБЩЕГО ОБРАЗОВАНИЯ В ФОРМЕ ОСНОВНОГО ГОСУДАРСТВЕННОГО ЭКЗАМЕНА  
ПО ИНФОРМАТИКЕ И ИКТ**

Территория	Кол-во участников	Средний балл	Средняя отметка	Отметки								Качество обученности
				2		3		4		5		
				КОЛ-ВО	%	КОЛ-ВО	%	КОЛ-ВО	%	КОЛ-ВО	%	
г. Анжеро-Судженск	400	11,4	3,6			224	56,0	119	29,8	57	14,3	44,0
г. Белово	789	10,2	3,4	87	11,0	400	50,7	237	30,0	65	8,2	38,3
г. Березовский	87	12,1	3,7	1	1,2	39	44,8	34	39,1	13	14,9	54,0
г. Калтан	118	12,4	3,7	4	3,4	48	40,7	47	39,8	19	16,1	55,9
г. Кемерово	1883	13,4	3,9	51	2,7	643	34,2	694	36,9	495	26,3	63,1
г. Киселевск	407	11,1	3,5	18	4,4	217	53,3	119	29,2	53	13,0	42,3
г. Краснобродский	35	12,6	3,8	4	11,4	9	25,7	12	34,3	10	28,6	62,9
г. Ленинск-Кузнецкий	365	11,4	3,5	30	8,2	158	43,3	129	35,3	48	13,2	48,5
г. Междуреченск	508	12,7	3,7	9	1,8	221	43,5	180	35,4	98	19,3	54,7
г. Мыски	130	13,5	3,9			47	36,2	51	39,2	32	24,6	63,9
г. Новокузнецк	2085	13,3	3,8	77	3,7	723	34,7	749	35,9	536	25,7	61,6
г. Осинники	294	10,6	3,4	32	10,9	136	46,3	98	33,3	28	9,5	42,9
г. Полысаево	124	12,3	3,7	3	2,4	54	43,6	51	41,1	16	12,9	54,0
г. Прокопьевск	552	13,3	3,8			222	40,2	205	37,1	125	22,6	59,8
г. Тайга	83	10,5	3,5	1	1,2	47	56,6	31	37,4	4	4,8	42,2
г. Юрга	349	12,3	3,7	9	2,6	149	42,7	133	38,1	58	16,6	54,7
Беловский район	118	10,8	3,5	4	3,4	66	55,9	39	33,1	9	7,6	40,7

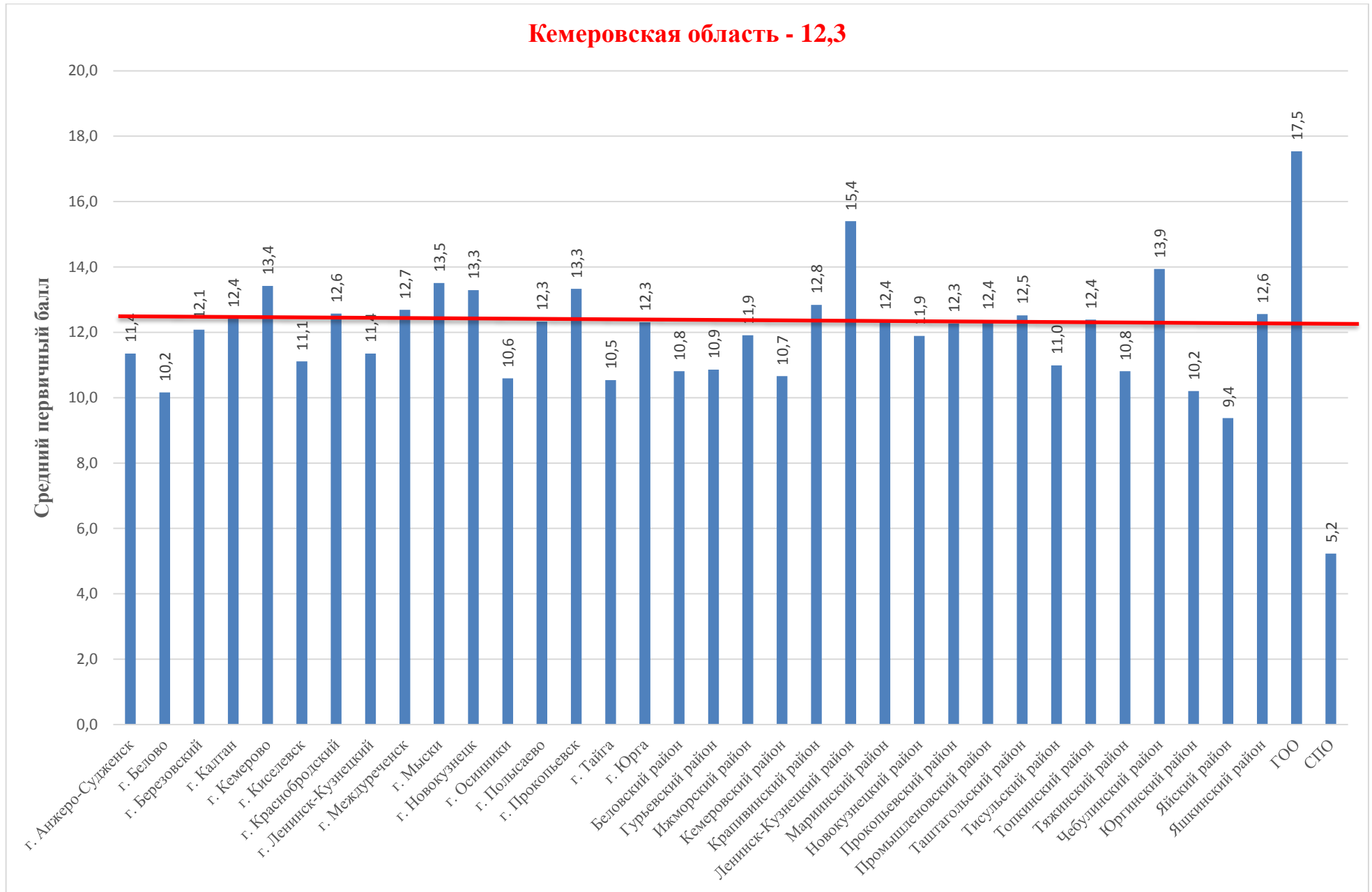
Гурьевский район	196	10,9	3,5	13	6,6	95	48,5	73	37,2	15	7,7	44,9
Ижморский район	11	11,9	3,6			6	54,6	3	27,3	2	18,2	45,5
Кемеровский район	155	10,7	3,4			96	61,9	54	34,8	5	3,2	38,1
Крапивинский район	32	12,8	3,8			15	46,9	9	28,1	8	25,0	53,1
Ленинск-Кузнецкий район	45	15,4	4,2			8	17,8	20	44,4	17	37,8	82,2
Мариинский район	203	12,4	3,7	4	2,0	88	43,4	84	41,4	27	13,3	54,7
Новокузнецкий район	148	11,9	3,6	2	1,4	70	47,3	57	38,5	19	12,8	51,4
Прокопьевский район	85	12,3	3,6			42	49,4	33	38,8	10	11,8	50,6
Промышленновский район	138	12,4	3,6			65	47,1	61	44,2	12	8,7	52,9
Таштагольский район	156	12,5	3,7	3	1,9	59	37,8	78	50,0	16	10,3	60,3
Тисульский район	110	11,0	3,5			66	60,0	34	30,9	10	9,1	40,0
Топкинский район	168	12,4	3,7	1	0,6	74	44,1	71	42,3	22	13,1	55,4
Тяжинский район	84	10,8	3,5	4	4,8	45	53,6	28	33,3	7	8,3	41,7
Чебулинский район	16	13,9	3,8			7	43,8	6	37,5	3	18,8	56,3
Юргинский район	82	10,2	3,3	5	6,1	52	63,4	18	22,0	7	8,5	30,5
Яйский район	32	9,4	3,2			25	78,1	7	21,9			21,9
Яшкинский район	86	12,6	3,7	2	2,3	38	44,2	32	37,2	14	16,3	53,5
ГОО	24	17,5	4,5					11	45,8	13	54,2	100,0
СПО	31	5,2	2,6	14	45,2	15	48,4	2	6,5			6,5
<b>ИТОГО:</b>	<b>10129</b>	<b>12,3</b>	<b>3,7</b>	<b>378</b>	<b>3,7</b>	<b>4269</b>	<b>42,2</b>	<b>3609</b>	<b>35,6</b>	<b>1873</b>	<b>18,5</b>	<b>54,1</b>

## ИНФОРМАТИКА И ИКТ. РАСПРЕДЕЛЕНИЕ ПО ОТМЕТКАМ



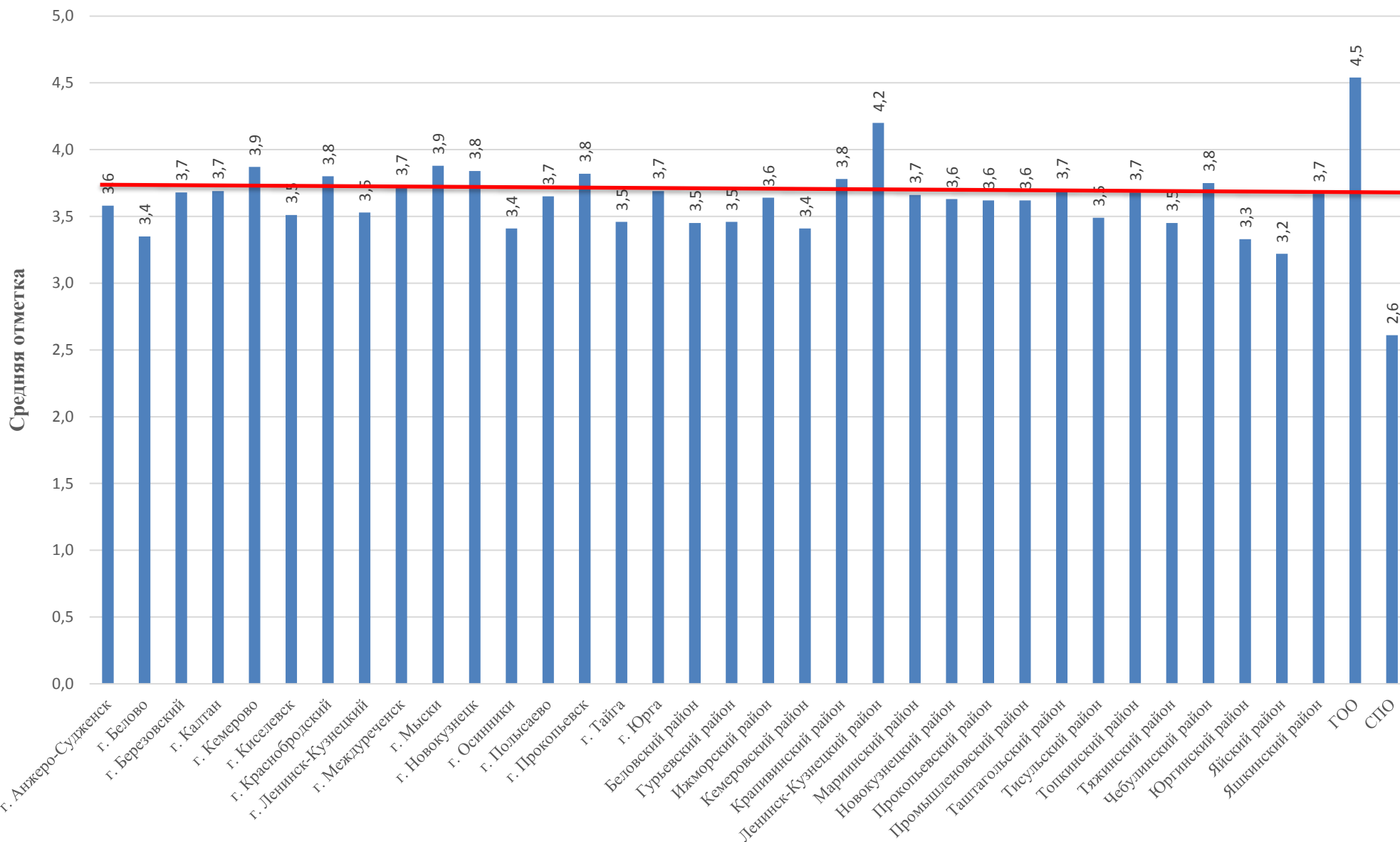
# ИНФОРМАТИКА И ИКТ. РАСПРЕДЕЛЕНИЕ СРЕДНЕГО ПЕРВИЧНОГО БАЛЛА

Кемеровская область - 12,3



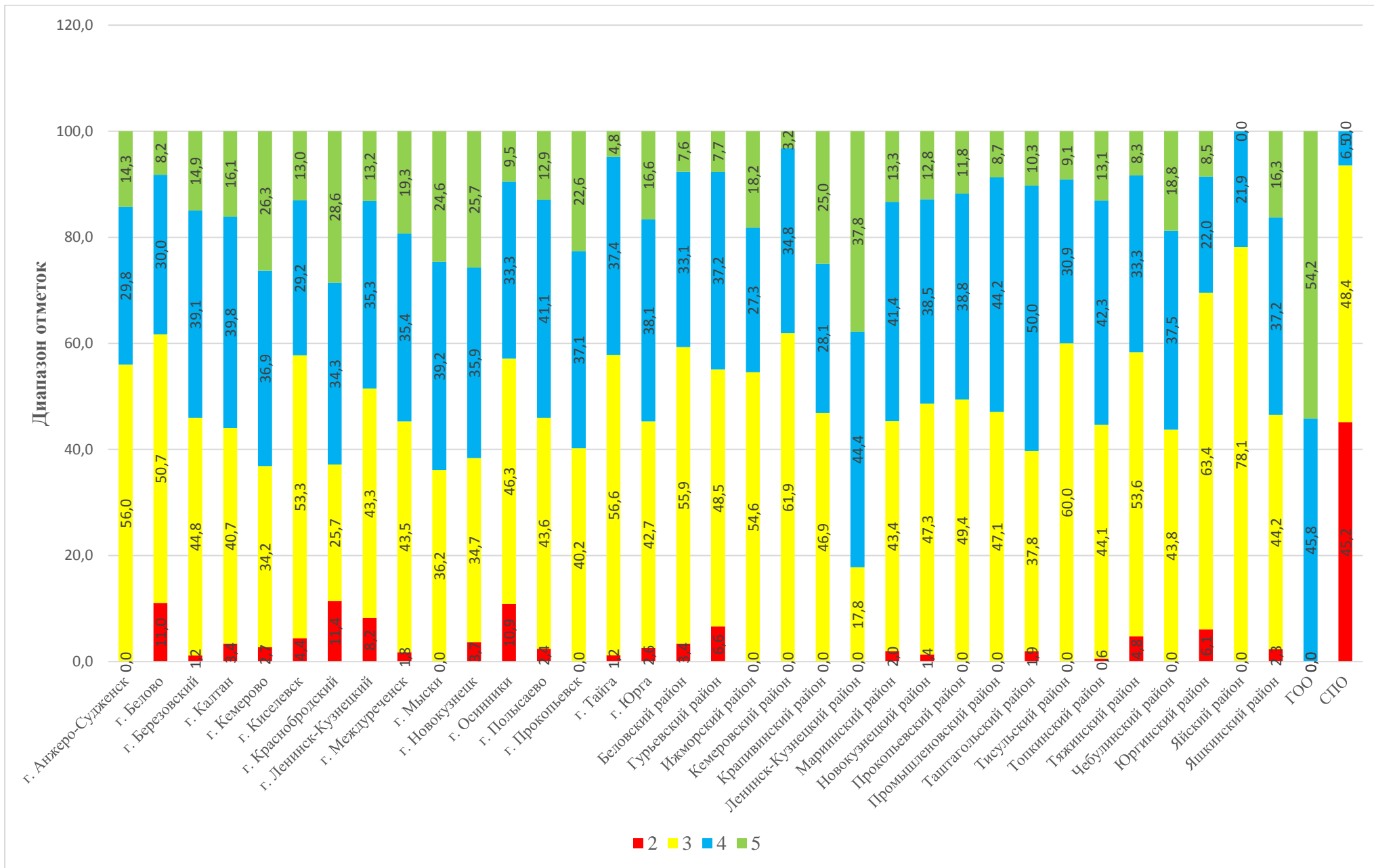
# ИНФОРМАТИКА И ИКТ. РАСПРЕДЕЛЕНИЕ СРЕДНЕЙ ОТМЕТКИ

Кемеровская область - 3,7

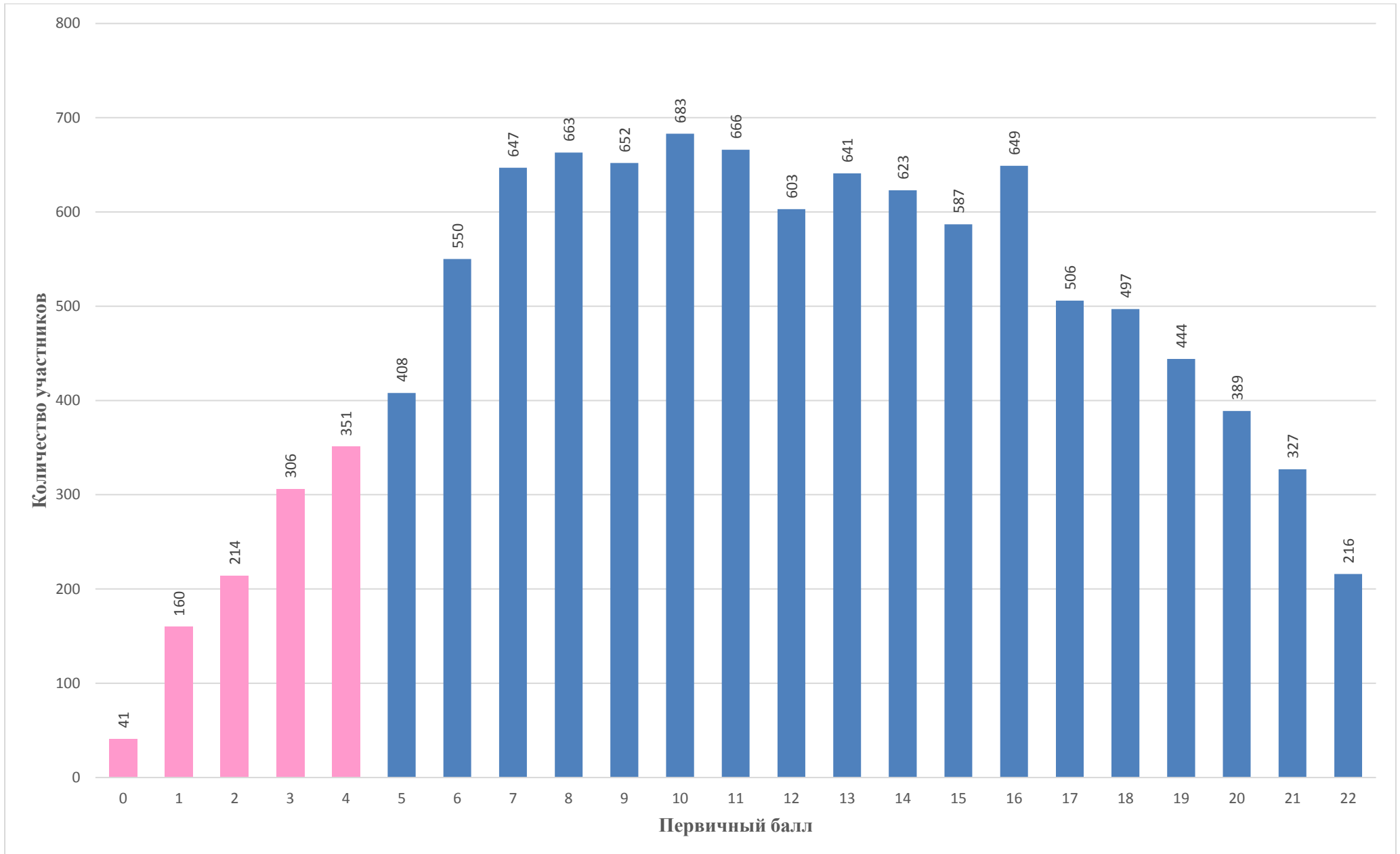




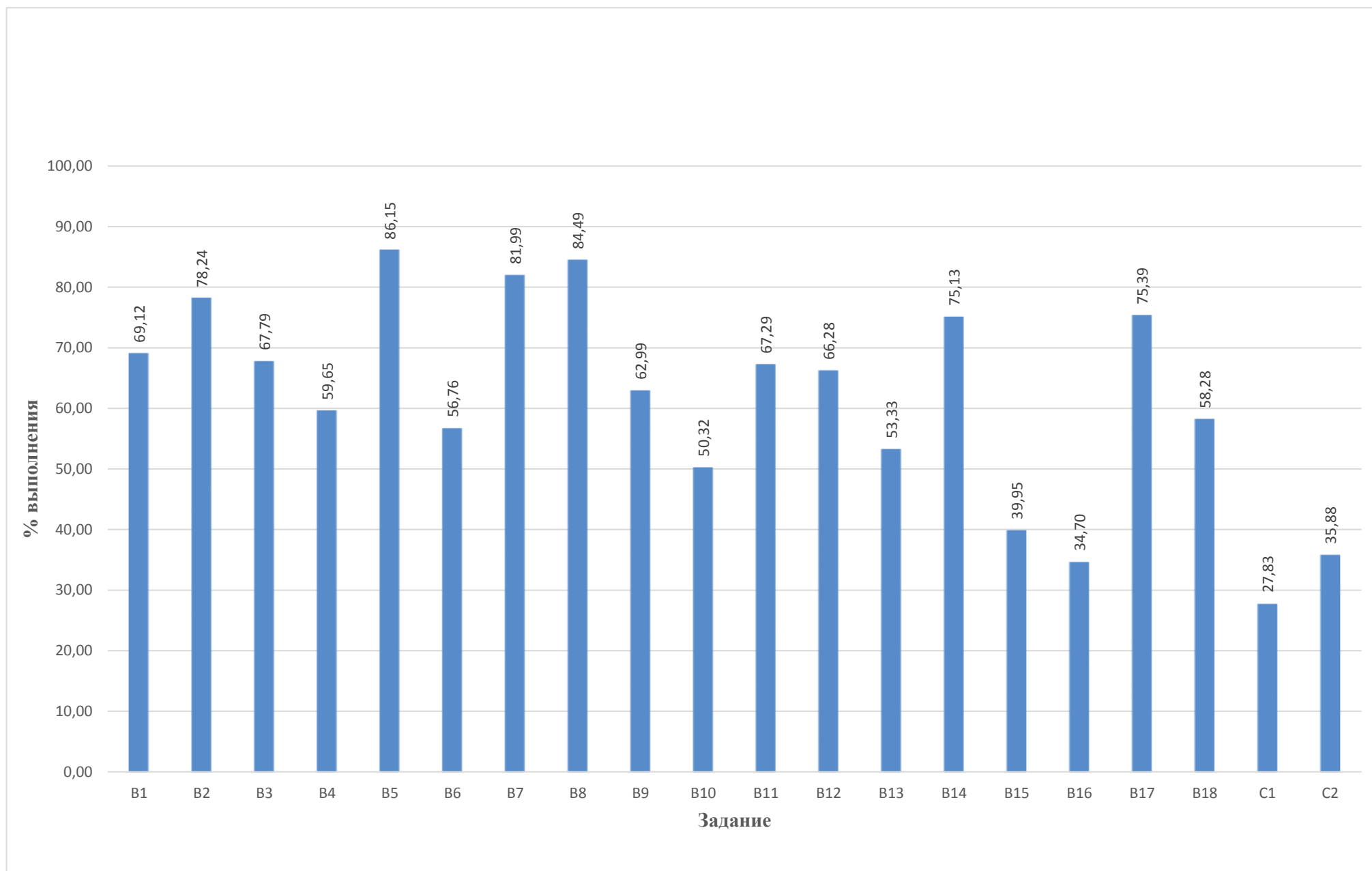
## ИНФОРМАТИКА И ИКТ. РАСПРЕДЕЛЕНИЕ УЧАСТНИКОВ ПО ДИАПАЗОНАМ ОТМЕТОК



## ИНФОРМАТИКА И ИКТ. ГИСТОГРАММА РАСПРЕДЕЛЕНИЯ БАЛЛОВ



## ИНФОРМАТИКА И ИКТ. ВЫПОЛНЕНИЕ ЗАДАНИЙ ЧАСТИ В, С

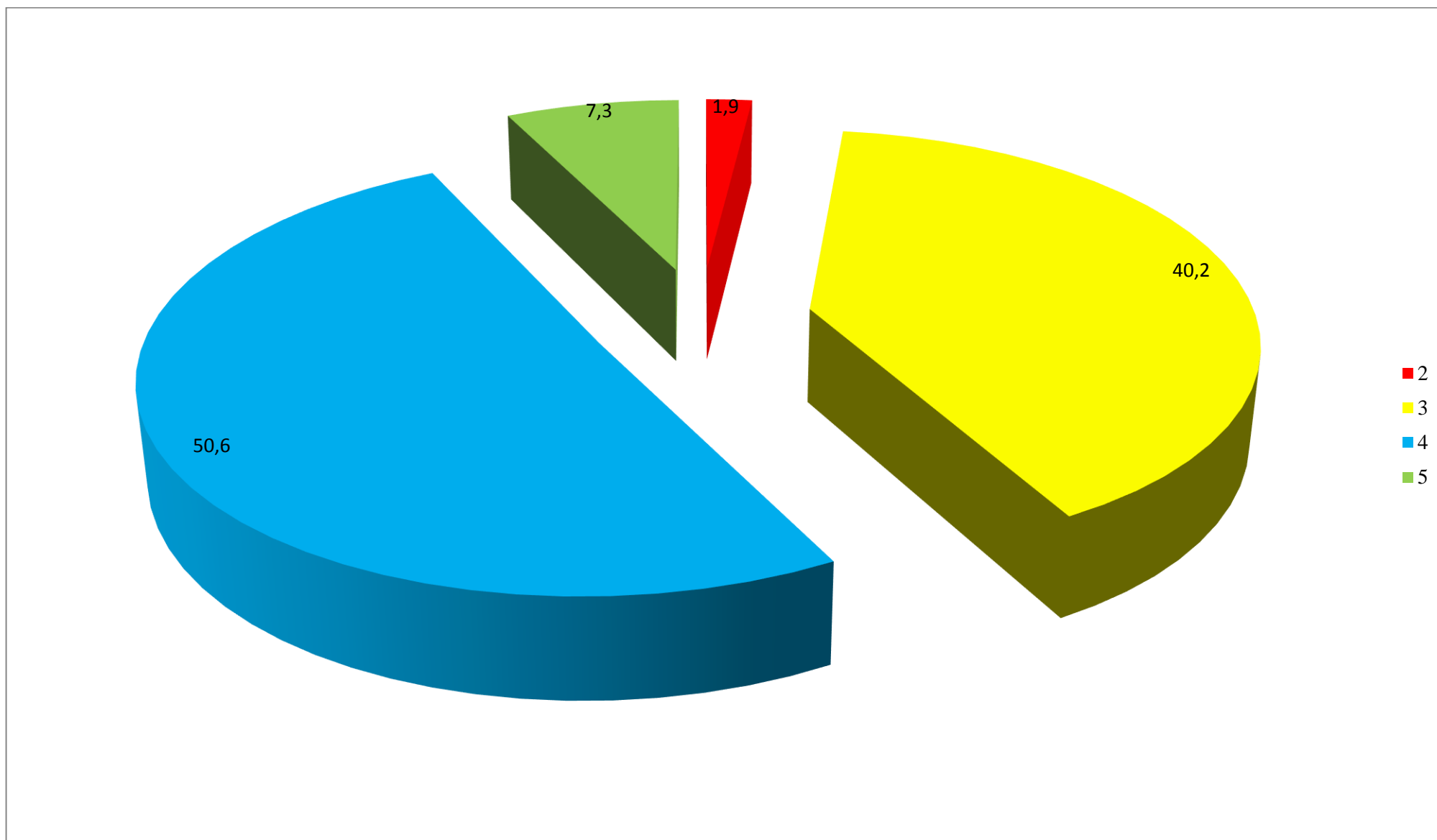


**РЕЗУЛЬТАТЫ ГОСУДАРСТВЕННОЙ ИТОГОВОЙ АТТЕСТАЦИИ  
ПО ОБРАЗОВАТЕЛЬНЫМ ПРОГРАММАМ ОСНОВНОГО ОБЩЕГО ОБРАЗОВАНИЯ  
В ФОРМЕ ОСНОВНОГО ГОСУДАРСТВЕННОГО ЭКЗАМЕНА ПО БИОЛОГИИ**

Территория	Кол-во участников	Средний балл	Средняя отметка	Отметки								Качество обученности
				2		3		4		5		
				КОЛ-ВО	%	КОЛ-ВО	%	КОЛ-ВО	%	КОЛ-ВО	%	
г. Анжеро-Судженск	159	26,3	3,6	1	0,6	67	42,1	85	53,5	6	3,8	57,2
г. Белово	301	27,5	3,7	3	1,0	100	33,2	188	62,5	10	3,3	65,8
г. Березовский	178	21,9	3,3	11	6,2	109	61,2	54	30,3	4	2,3	32,6
г. Калтан	54	29,0	3,8			13	24,1	37	68,5	4	7,4	75,9
г. Кемерово	1166	27,7	3,7	14	1,2	418	35,9	617	52,9	117	10,0	63,0
г. Киселевск	264	24,7	3,5	22	8,3	112	42,4	118	44,7	12	4,6	49,2
г. Краснобродский	56	25,1	3,5	3	5,4	22	39,3	30	53,6	1	1,8	55,4
г. Ленинск-Кузнецкий	254	25,2	3,5	14	5,5	112	44,1	114	44,9	14	5,5	50,4
г. Междуреченск	174	28,8	3,8	3	1,7	48	27,6	100	57,5	23	13,2	70,7
г. Мыски	107	27,6	3,7	2	1,9	37	34,6	60	56,1	8	7,5	63,6
г. Новокузнецк	1079	28,7	3,8	9	0,8	312	28,9	635	58,9	123	11,4	70,3
г. Осинники	109	28,5	3,8	2	1,8	32	29,4	65	59,6	10	9,2	68,8
г. Польшаево	122	24,1	3,4	3	2,5	67	54,9	51	41,8	1	0,8	42,6
г. Прокопьевск	492	27,3	3,7	2	0,4	198	40,2	251	51,0	41	8,3	59,4
г. Тайга	84	27,8	3,7	1	1,2	31	36,9	47	56,0	5	6,0	61,9
г. Юрга	214	28,9	3,8	1	0,5	67	31,3	122	57,0	24	11,2	68,2
Беловский район	67	27,8	3,8			21	31,3	42	62,7	4	6,0	68,7

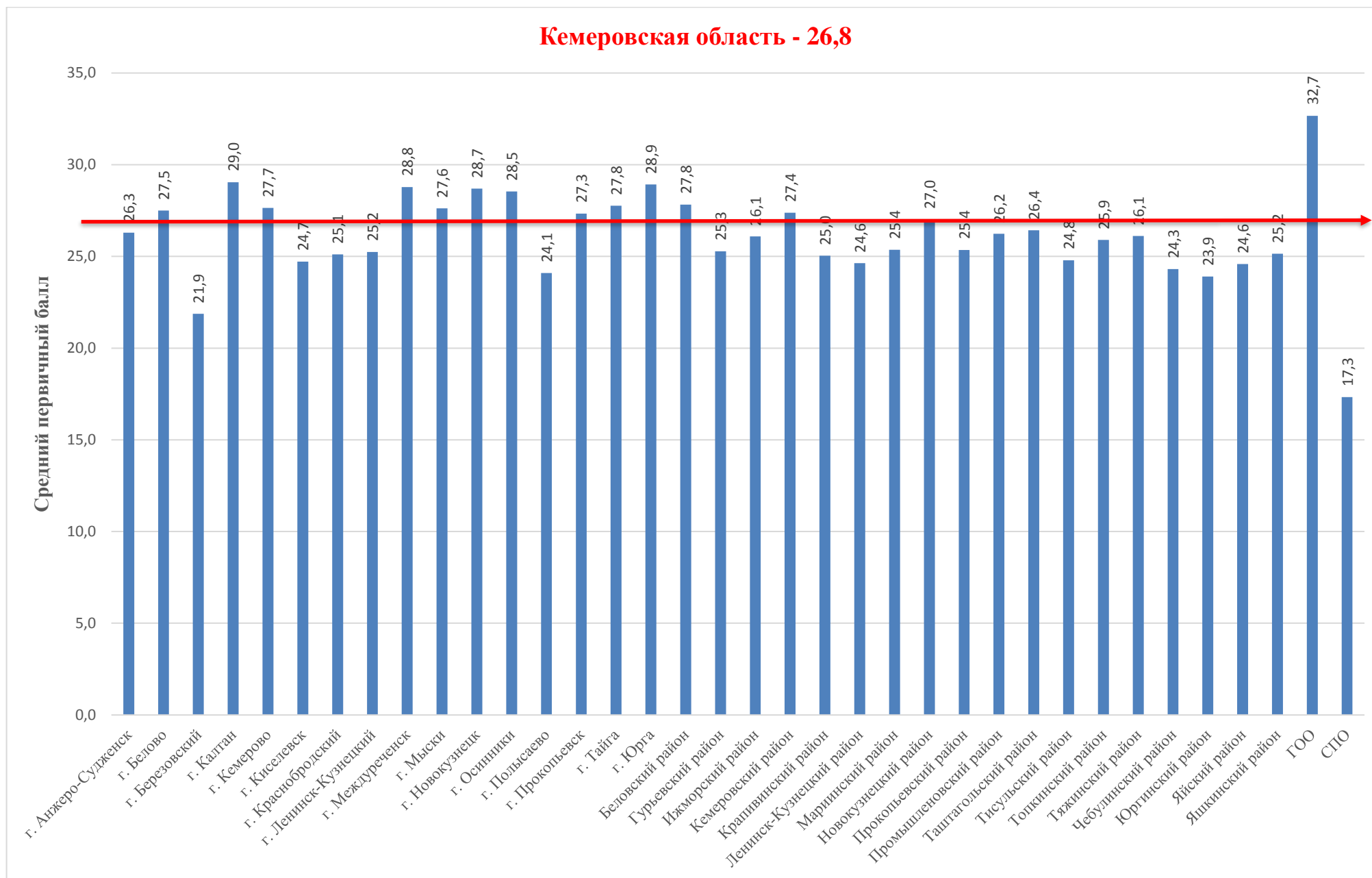
Гурьевский район	113	25,3	3,5	3	2,7	52	46,0	54	47,8	4	3,5	51,3
Ижморский район	58	26,1	3,6			27	46,6	29	50,0	2	3,5	53,5
Кемеровский район	99	27,4	3,7			37	37,4	57	57,6	5	5,1	62,6
Крапивинский район	101	25,0	3,5			52	51,5	47	46,5	2	2,0	48,5
Ленинск-Кузнецкий район	90	24,6	3,4	1	1,1	52	57,8	35	38,9	2	2,2	41,1
Мариинский район	148	25,4	3,5	1	0,7	81	54,7	58	39,2	8	5,4	44,6
Новокузнецкий район	92	27,0	3,6			40	43,5	46	50,0	6	6,5	56,5
Прокопьевский район	91	25,4	3,5			48	52,8	38	41,8	5	5,5	47,3
Промышленновский район	186	26,2	3,6			89	47,9	90	48,4	7	3,8	52,2
Таштагольский район	120	26,4	3,6	1	0,8	52	43,3	60	50,0	7	5,8	55,8
Тисульский район	105	24,8	3,5	4	3,8	52	49,5	47	44,8	2	1,9	46,7
Топкинский район	105	25,9	3,5			58	55,2	38	36,2	9	8,6	44,8
Тяжинский район	74	26,1	3,7	1	1,4	33	44,6	31	41,9	9	12,2	54,1
Чебулинский район	35	24,3	3,4	2	5,7	19	54,3	12	34,3	2	5,7	40,0
Юргинский район	96	23,9	3,4	1	1,0	58	60,4	37	38,5			38,5
Яйский район	95	24,6	3,4	2	2,1	51	53,7	41	43,2	1	1,1	44,2
Яшкинский район	75	25,2	3,5	2	2,7	40	53,3	30	40,0	3	4,0	44,0
ГОО	36	32,7	4,2			5	13,9	20	55,6	11	30,6	86,1
СПО	105	17,3	2,8	21	20,0	81	77,1	3	2,9			2,9
<b>ИТОГО:</b>	<b>6704</b>	<b>26,8</b>	<b>3,6</b>	<b>130</b>	<b>1,9</b>	<b>2693</b>	<b>40,2</b>	<b>3389</b>	<b>50,6</b>	<b>492</b>	<b>7,3</b>	<b>57,9</b>

## БИОЛОГИЯ. РАСПРЕДЕЛЕНИЕ ПО ОТМЕТКАМ



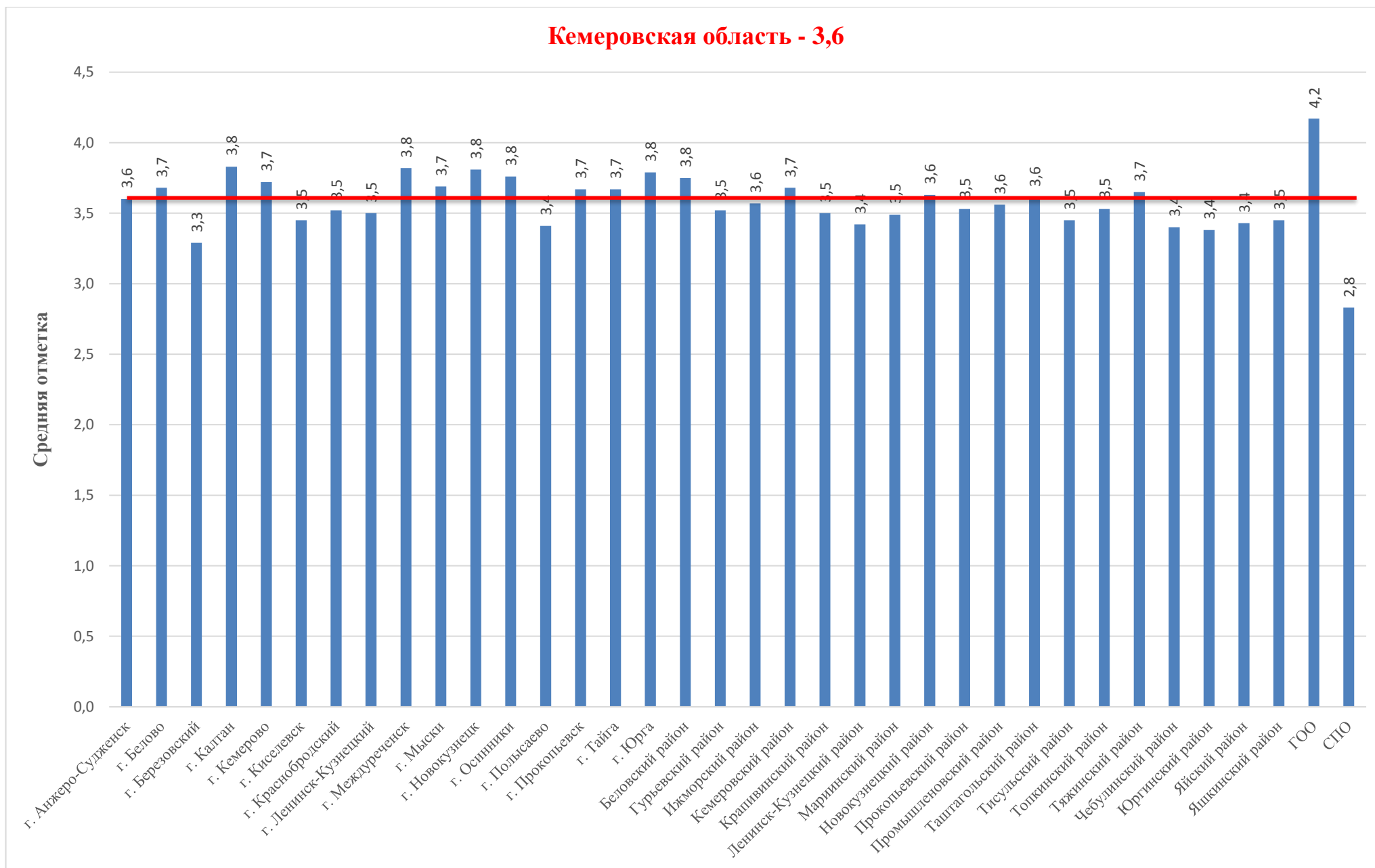
## БИОЛОГИЯ. РАСПРЕДЕЛЕНИЕ СРЕДНЕГО ПЕРВИЧНОГО БАЛЛА

Кемеровская область - 26,8



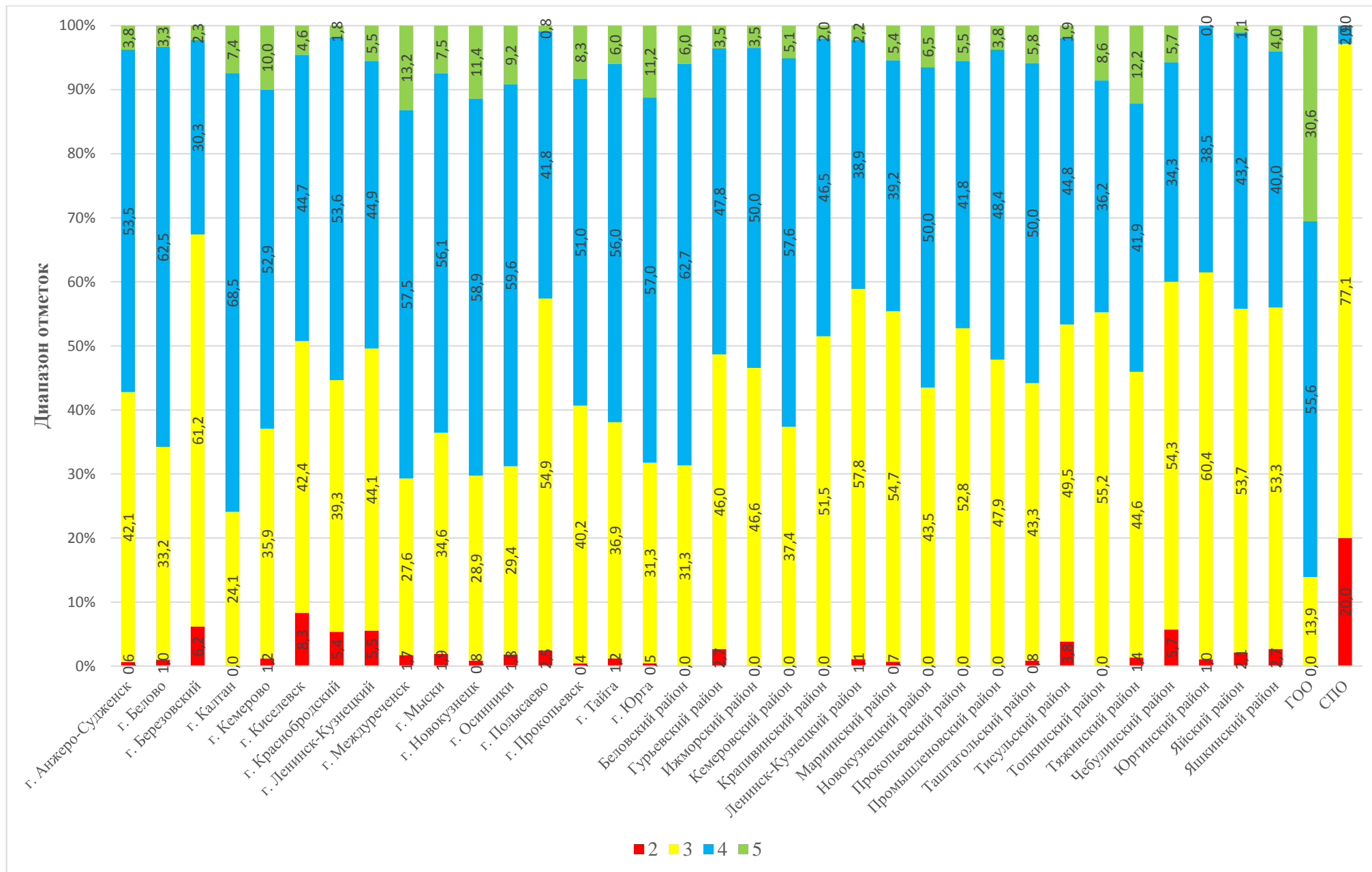
## БИОЛОГИЯ. РАСПРЕДЕЛЕНИЕ СРЕДНЕЙ ОТМЕТКИ

**Кемеровская область - 3,6**

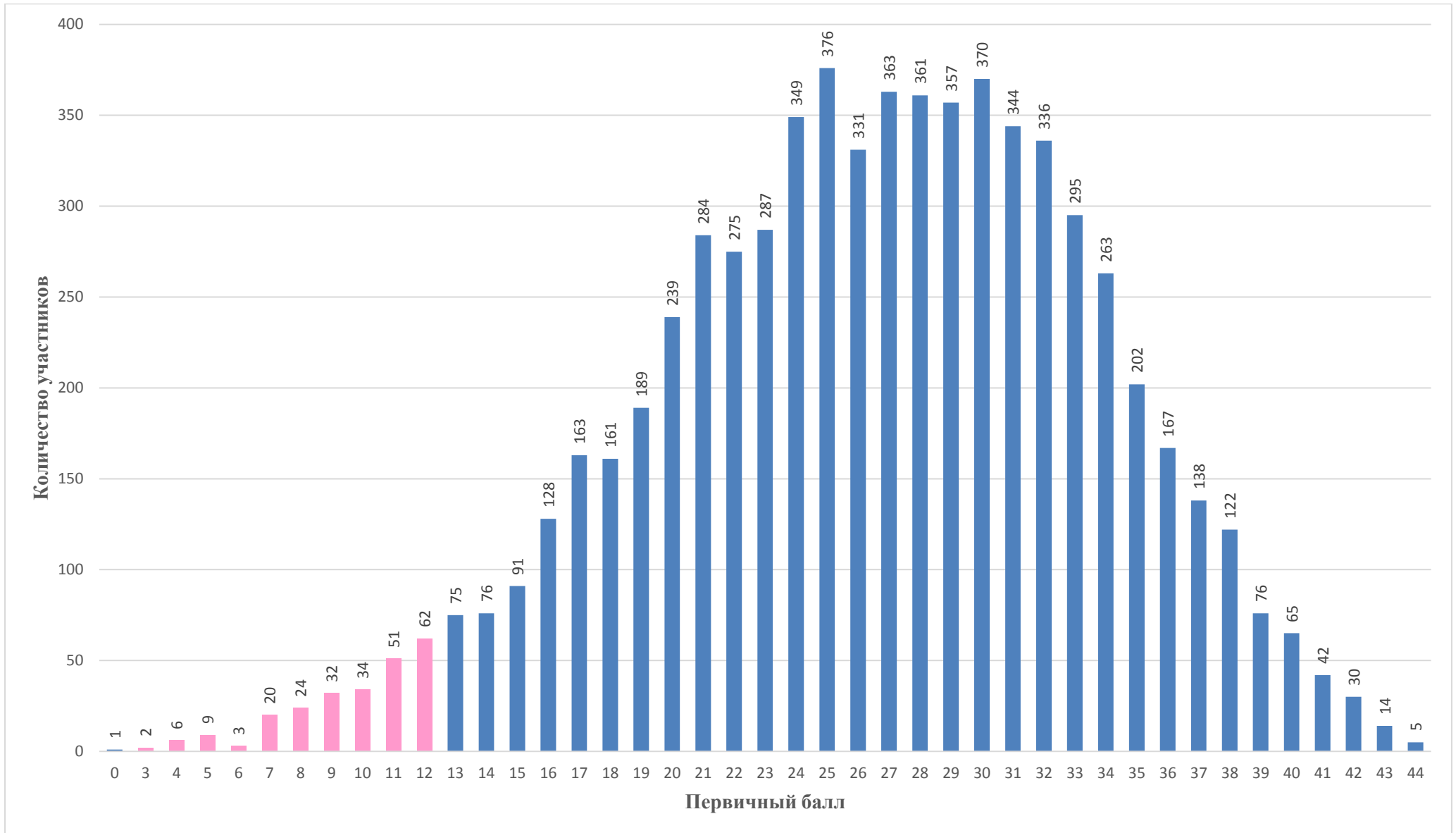




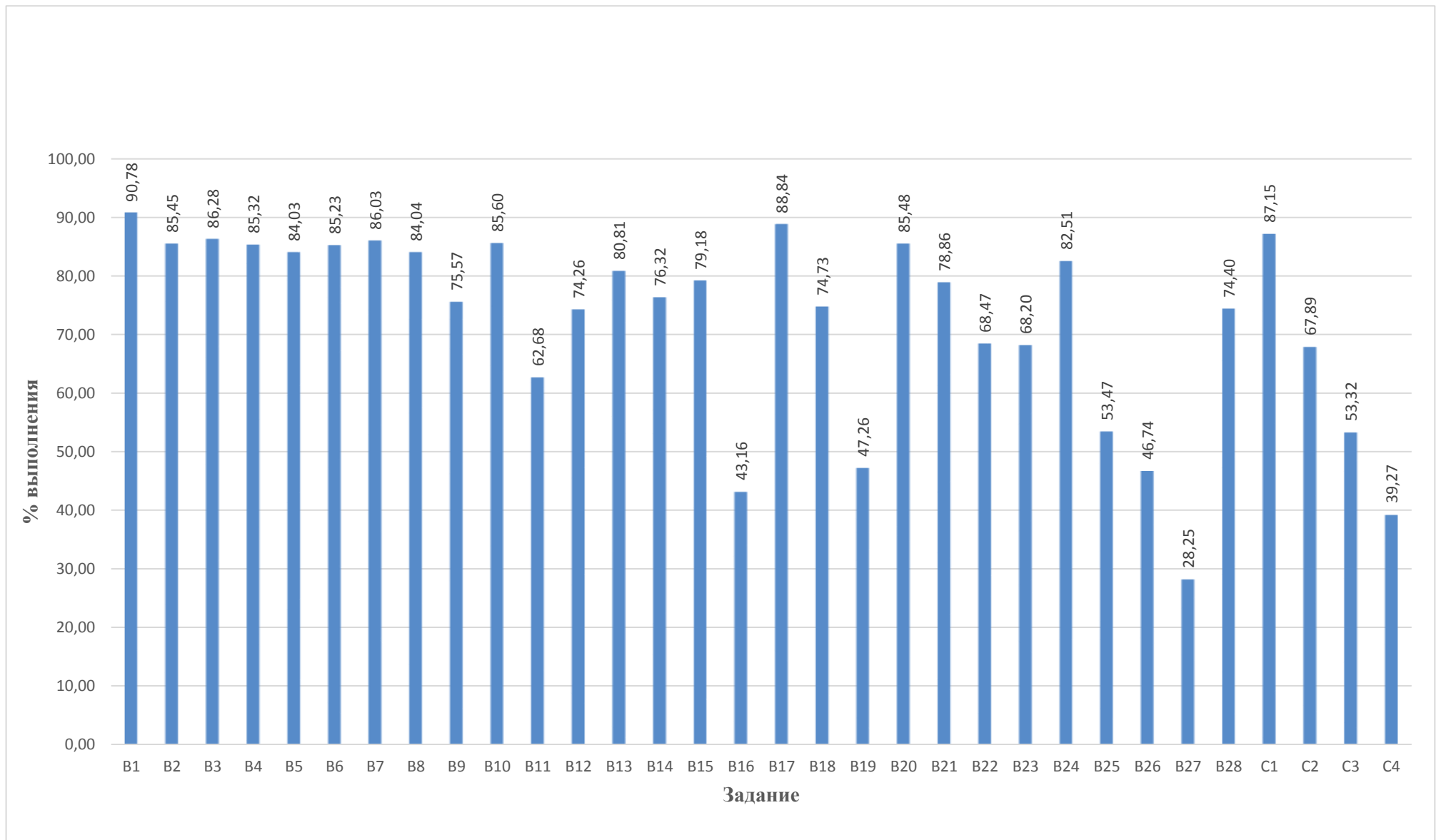
## БИОЛОГИЯ. РАСПРЕДЕЛЕНИЕ УЧАСТНИКОВ ПО ДИАПАЗОНАМ ОТМЕТОК



## БИОЛОГИЯ. ГИСТОГРАММА РАСПРЕДЕЛЕНИЯ БАЛЛОВ



## БИОЛОГИЯ. ВЫПОЛНЕНИЕ ЗАДАНИЙ ЧАСТИ В, С

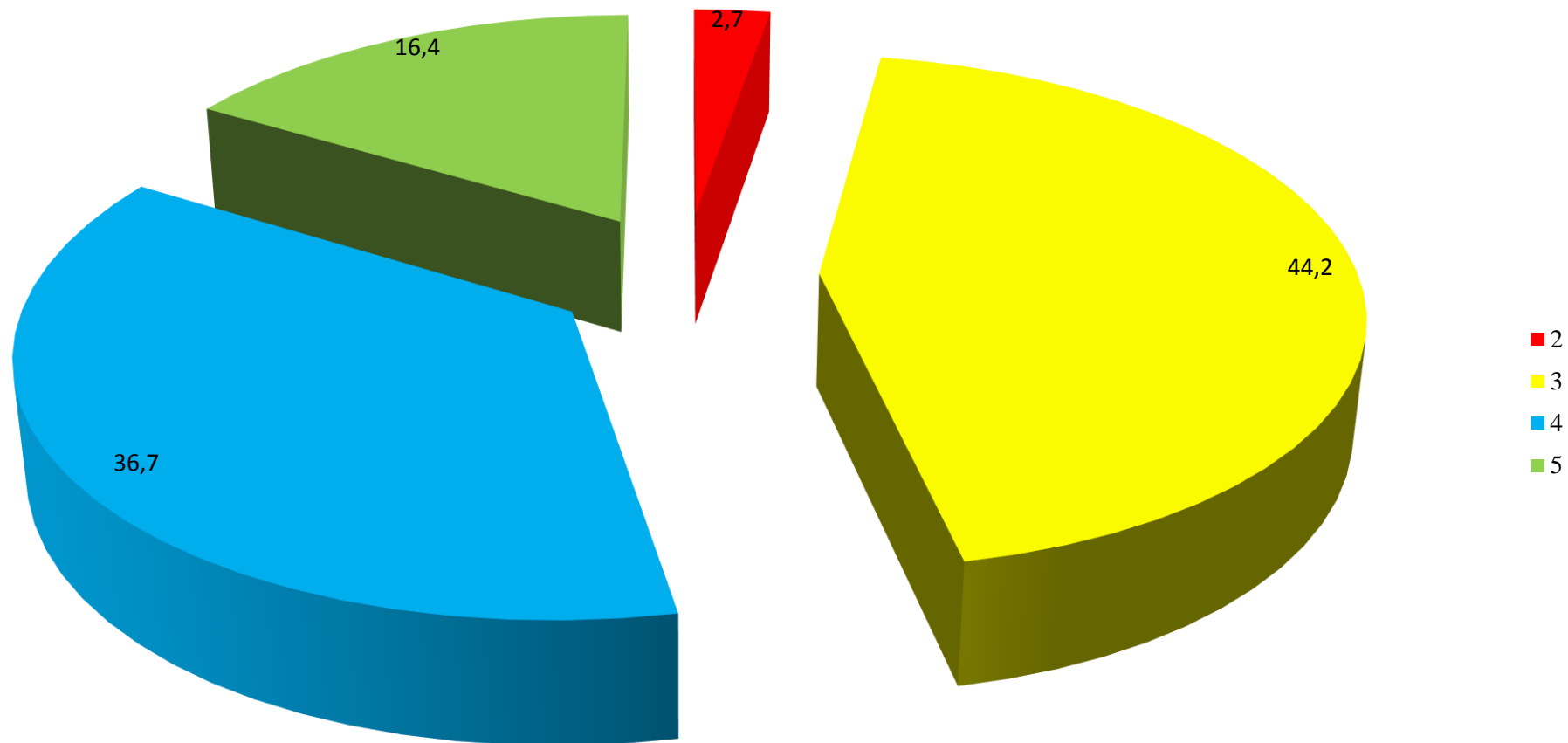


**РЕЗУЛЬТАТЫ ГОСУДАРСТВЕННОЙ ИТОГОВОЙ АТТЕСТАЦИИ  
ПО ОБРАЗОВАТЕЛЬНЫМ ПРОГРАММАМ ОСНОВНОГО ОБЩЕГО ОБРАЗОВАНИЯ  
В ФОРМЕ ОСНОВНОГО ГОСУДАРСТВЕННОГО ЭКЗАМЕНА ПО ИСТОРИИ (с XX веком)**

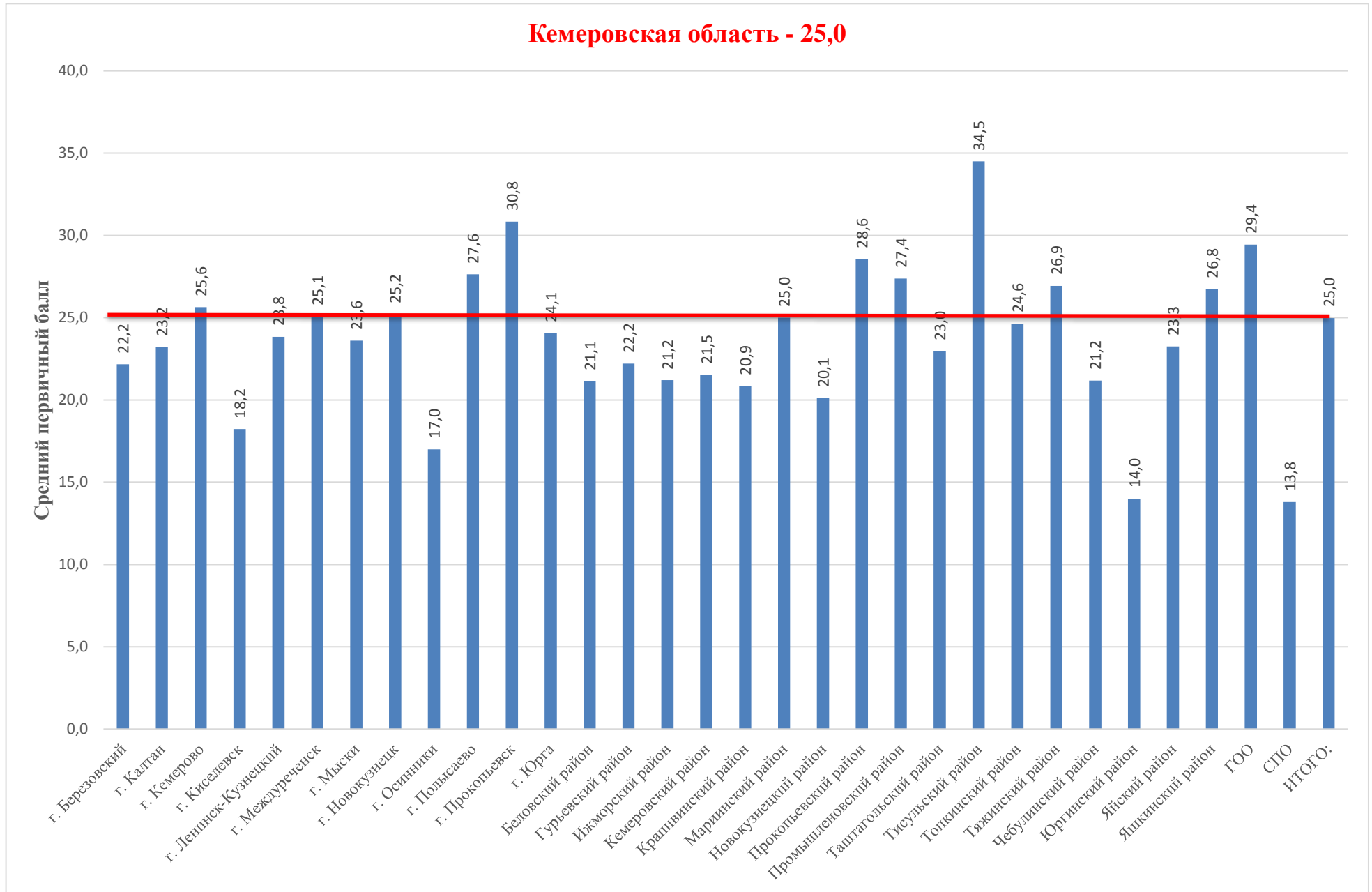
Территория	Кол-во участников	Средний балл	Средняя отметка	Отметки								Качество обученности
				2		3		4		5		
				КОЛ-ВО	%	КОЛ-ВО	%	КОЛ-ВО	%	КОЛ-ВО	%	
г. Березовский	6	22,2	3,5	0	0,0	4	66,7	1	16,7	1	16,7	33,3
г. Калтан	10	23,2	3,5	0	0,0	6	60,0	3	30,0	1	10,0	40,0
г. Кемерово	255	25,6	3,7	10	3,9	95	37,3	105	41,2	45	17,7	58,8
г. Киселевск	13	18,2	3,1	1	7,7	10	76,9	2	15,4	0	0,0	15,4
г. Ленинск-Кузнецкий	12	23,8	3,4	1	8,3	5	41,7	6	50,0	0	0,0	50,0
г. Междуреченск	54	25,1	3,7	2	3,7	25	46,3	15	27,8	12	22,2	50,0
г. Мыски	5	23,6	3,4	0	0,0	3	60,0	2	40,0	0	0,0	40,0
г. Новокузнецк	173	25,2	3,7	1	0,6	86	49,7	55	31,8	31	17,9	49,7
г. Осинники	1	17,0	3,0	0	0,0	1	100,0	0	0,0	0	0,0	0,0
г. Полысаево	8	27,6	4,0	0	0,0	1	12,5	6	75,0	1	12,5	87,5
г. Прокопьевск	29	30,8	4,2	0	0,0	3	10,3	17	58,6	9	31,0	89,7
г. Юрга	28	24,1	3,6	0	0,0	14	50,0	11	39,3	3	10,7	50,0
Беловский район	8	21,1	3,4	0	0,0	6	75,0	1	12,5	1	12,5	25,0
Гурьевский район	14	22,2	3,6	0	0,0	8	57,1	4	28,6	2	14,3	42,9
Ижморский район	5	21,2	3,4	0	0,0	3	60,0	2	40,0	0	0,0	40,0
Кемеровский район	2	21,5	3,5	0	0,0	1	50,0	1	50,0	0	0,0	50,0
Крапивинский район	14	20,9	3,4	0	0,0	10	71,4	3	21,4	1	7,1	28,6

Мариинский район	21	25,0	3,7	1	4,8	7	33,3	10	47,6	3	14,3	61,9
Новокузнецкий район	9	20,1	3,3	0	0,0	6	66,7	3	33,3	0	0,0	33,3
Прокопьевский район	7	28,6	4,0	0	0,0	1	14,3	5	71,4	1	14,3	85,7
Промышленновский район	16	27,4	3,9	0	0,0	5	31,3	8	50,0	3	18,8	68,8
Таштагольский район	28	23,0	3,4	0	0,0	18	64,3	8	28,6	2	7,1	35,7
Тисульский район	2	34,5	4,5	0	0,0	0	0,0	1	50,0	1	50,0	100,0
Топкинский район	14	24,6	3,6	0	0,0	8	57,1	4	28,6	2	14,3	42,9
Тяжинский район	15	26,9	3,9	0	0,0	7	46,7	3	20,0	5	33,3	53,3
Чебулинский район	12	21,2	3,4	3	25,0	3	25,0	4	33,3	2	16,7	50,0
Юргинский район	2	14,0	2,5	1	50,0	1	50,0	0	0,0	0	0,0	0,0
Яйский район	4	23,3	3,5	0	0,0	2	50,0	2	50,0	0	0,0	50,0
Яшкинский район	4	26,8	3,8	0	0,0	2	50,0	1	25,0	1	25,0	50,0
ГОО	9	29,4	4,0	0	0,0	2	22,2	5	55,6	2	22,2	77,8
СПО	5	13,8	2,8	1	20,0	4	80,0	0	0,0	0	0,0	0,0
<b>ИТОГО:</b>	<b>785</b>	<b>25,0</b>	<b>3,7</b>	<b>21</b>	<b>2,7</b>	<b>347</b>	<b>44,2</b>	<b>288</b>	<b>36,7</b>	<b>129</b>	<b>16,4</b>	<b>53,1</b>

# ИСТОРИЯ (С XX ВЕКОВ). РАСПРЕДЕЛЕНИЕ ПО ОТМЕТКАМ

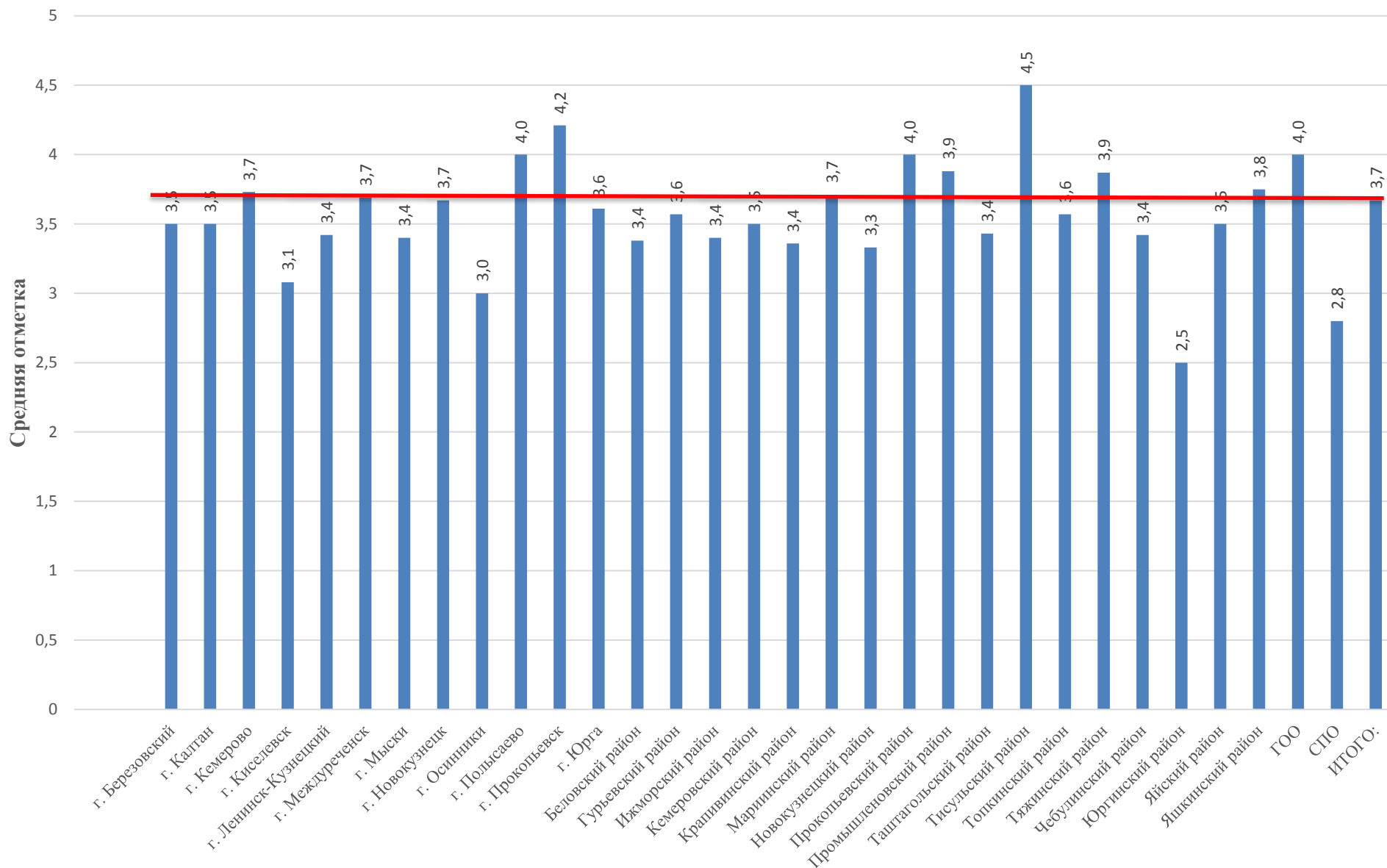


## ИСТОРИЯ (С XX ВЕКОВ). РАСПРЕДЕЛЕНИЕ СРЕДНЕГО ПЕРВИЧНОГО БАЛЛА



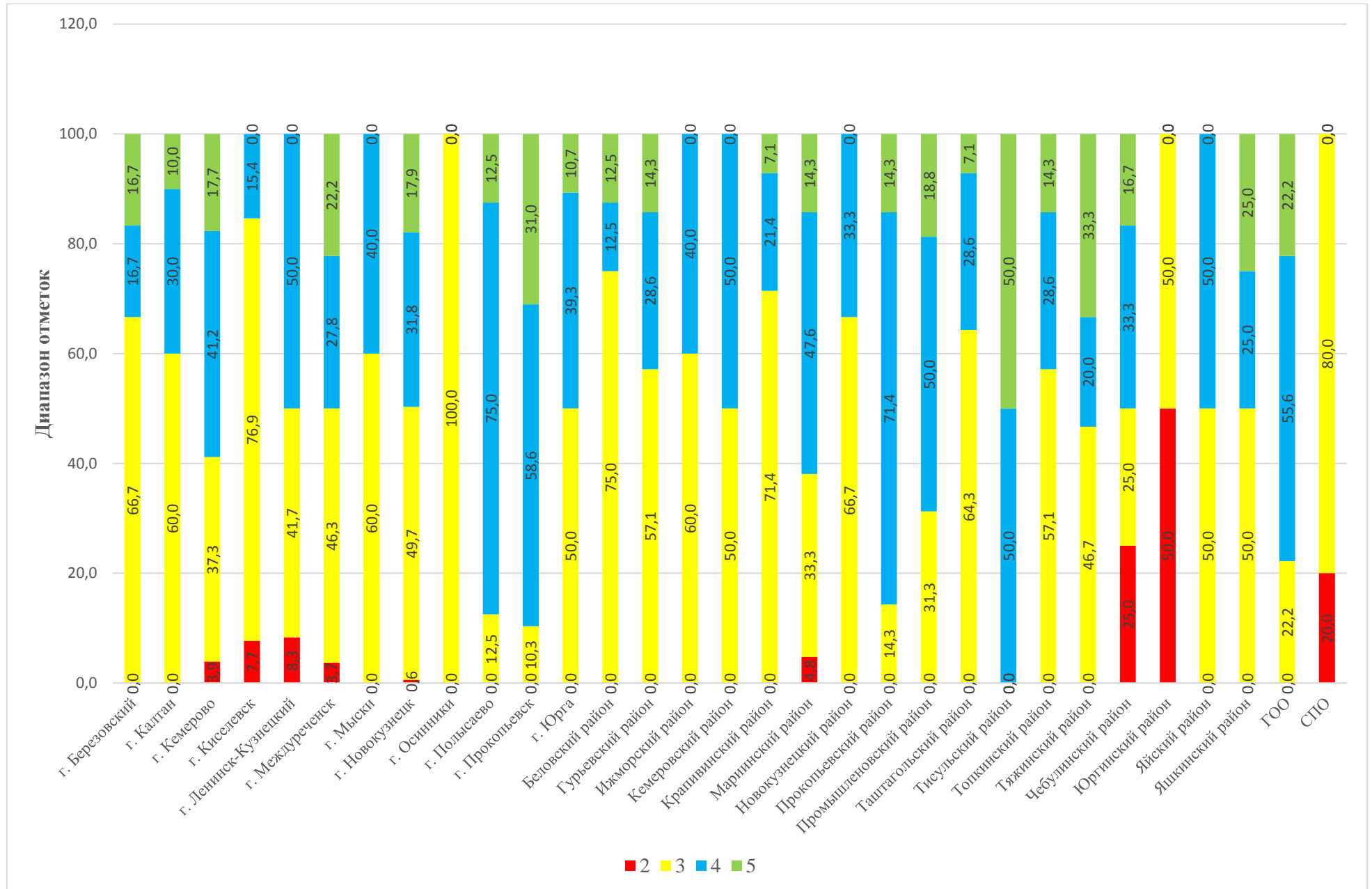
## ИСТОРИЯ (С XX ВЕКОМ). РАСПРЕДЕЛЕНИЕ СРЕДНЕЙ ОТМЕТКИ

Кемеровская область - 3,7

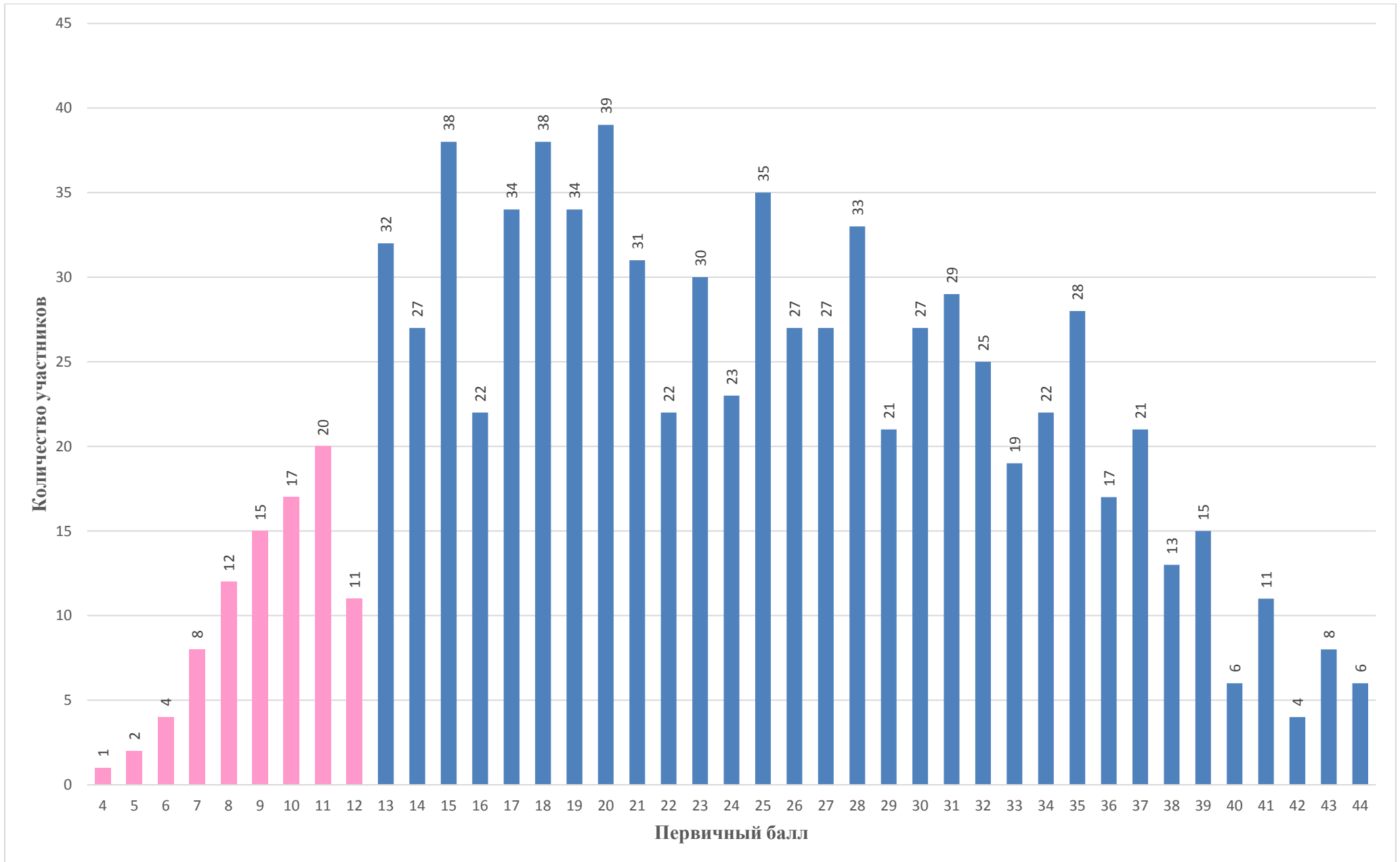




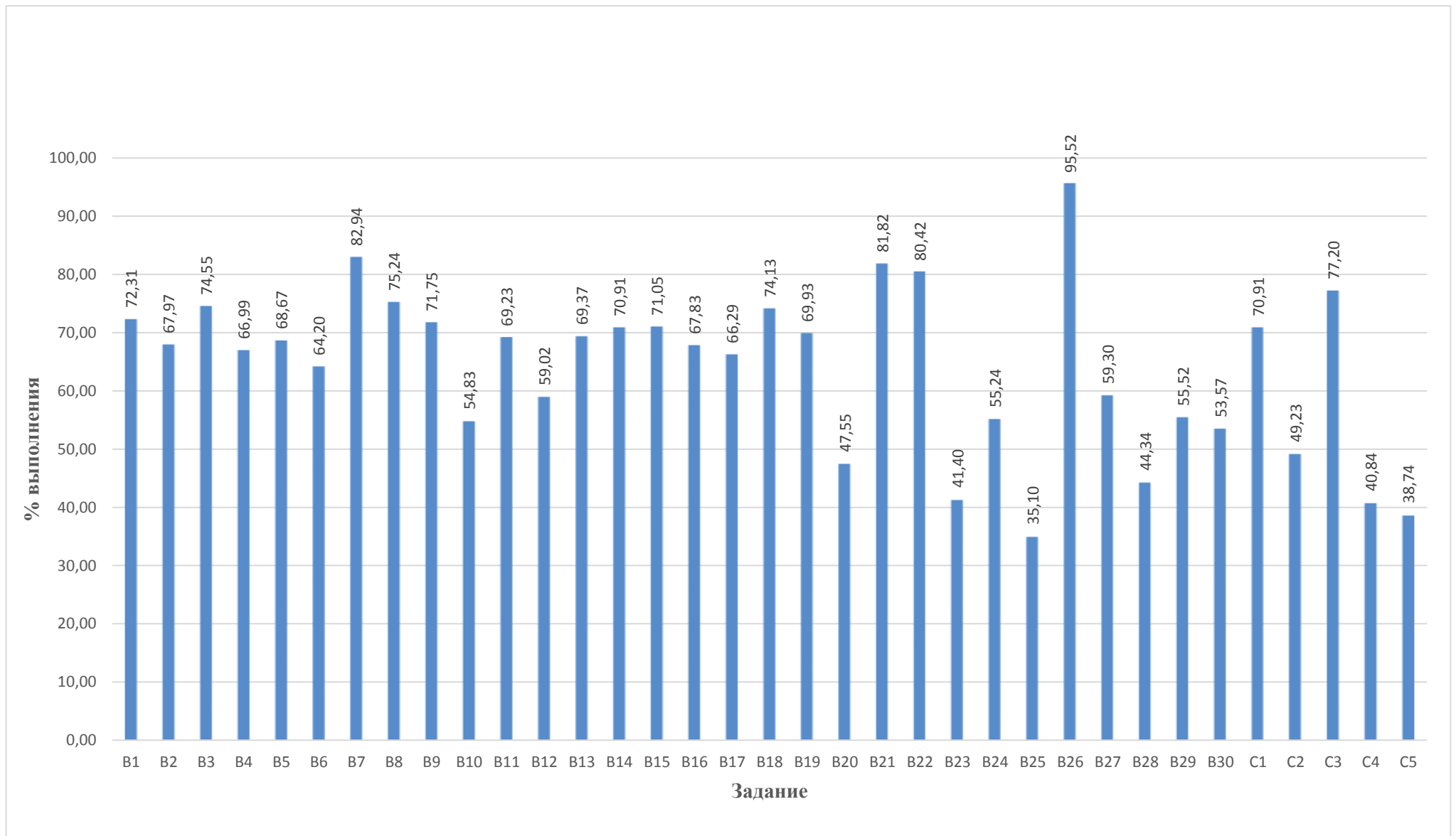
## ИСТОРИЯ (С XX ВЕКОВ). РАСПРЕДЕЛЕНИЕ УЧАСТНИКОВ ПО ДИАПАЗОНАМ ОТМЕТОК



## ИСТОРИЯ (С XX ВЕКОВ). ГИСТОГРАММА РАСПРЕДЕЛЕНИЯ БАЛЛОВ



## ИСТОРИЯ (С XX ВЕКОВ). ВЫПОЛНЕНИЕ ЗАДАНИЙ ЧАСТИ В, С

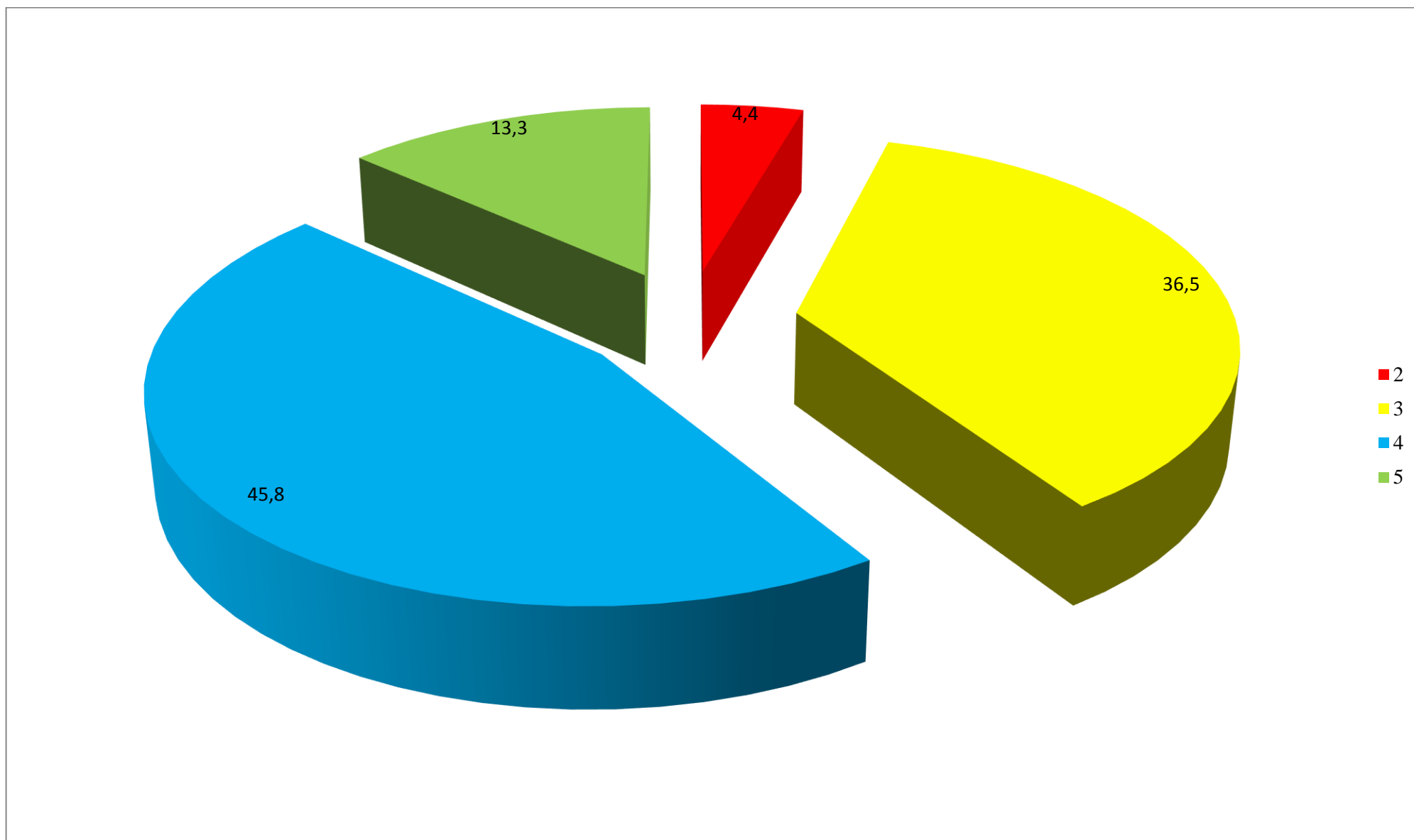


**РЕЗУЛЬТАТЫ ГОСУДАРСТВЕННОЙ ИТОГОВОЙ АТТЕСТАЦИИ ПО ОБРАЗОВАТЕЛЬНЫМ ПРОГРАММАМ  
ОСНОВНОГО ОБЩЕГО ОБРАЗОВАНИЯ  
В ФОРМЕ ОСНОВНОГО ГОСУДАРСТВЕННОГО ЭКЗАМЕНА ПО ГЕОГРАФИИ**

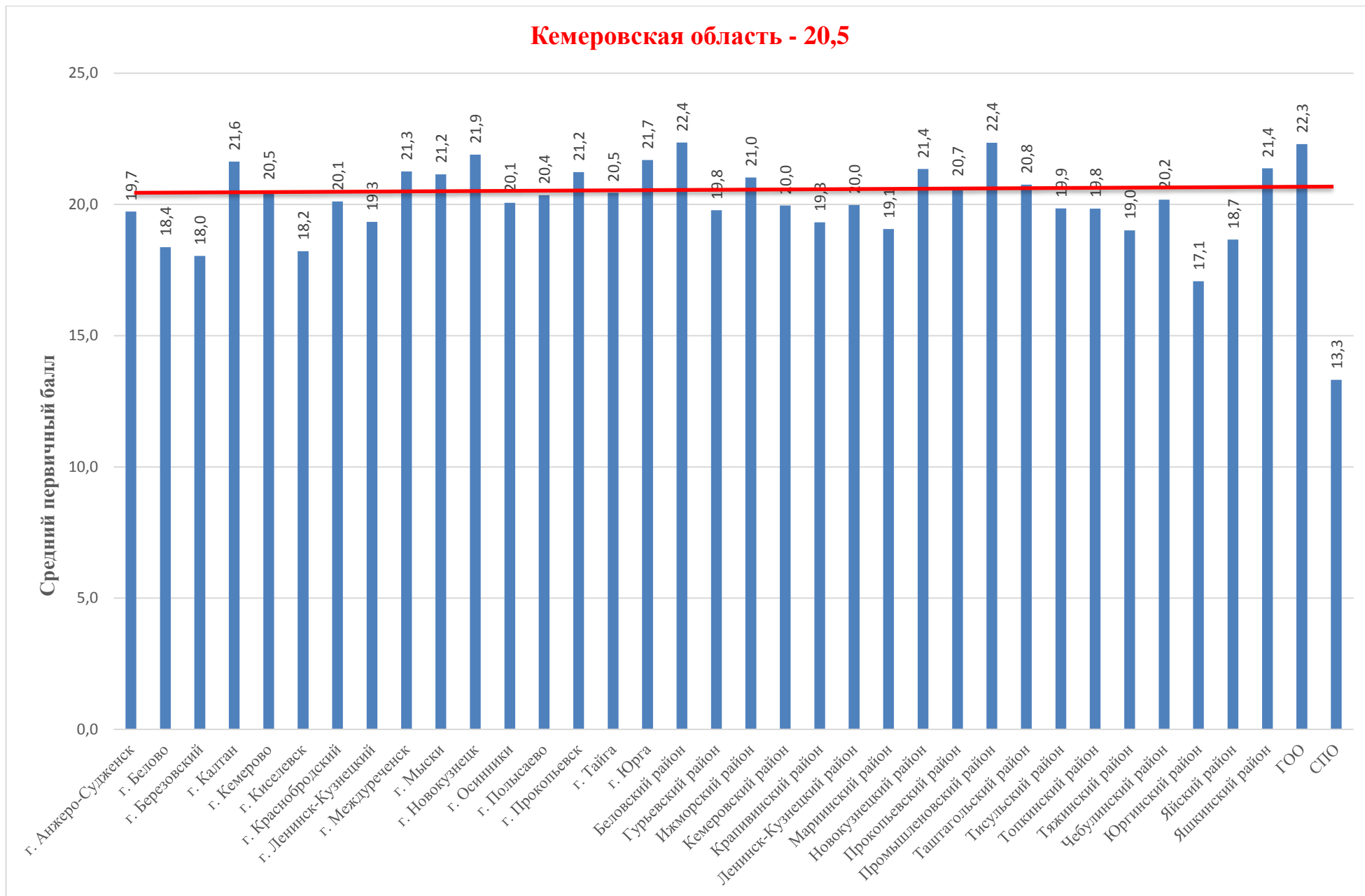
Территория	Кол-во участников	Средний балл	Средняя отметка	Отметки								Качество обученности
				2		3		4		5		
				КОЛ-ВО	%	КОЛ-ВО	%	КОЛ-ВО	%	КОЛ-ВО	%	
г. Анжеро-Судженск	333	19,7	3,6	2	0,6	159	47,8	151	45,4	21	6,3	51,7
г. Белово	492	18,4	3,4	50	10,2	225	45,7	188	38,2	29	5,9	44,1
г. Березовский	163	18,0	3,4	18	11,0	77	47,2	60	36,8	8	4,9	41,7
г. Калтан	131	21,6	3,8	1	0,8	38	29,0	75	57,3	17	13,0	70,2
г. Кемерово	1766	20,5	3,7	99	5,6	596	33,8	824	46,7	247	14,0	60,7
г. Киселевск	334	18,2	3,4	31	9,3	171	51,2	111	33,2	21	6,3	39,5
г. Краснобродский	80	20,1	3,6	7	8,8	29	36,3	32	40,0	12	15,0	55,0
г. Ленинск-Кузнецкий	515	19,3	3,6	47	9,1	202	39,2	204	39,6	62	12,0	51,7
г. Междуреченск	367	21,3	3,8	9	2,5	100	27,3	219	59,7	39	10,6	70,3
г. Мыски	162	21,2	3,8	1	0,6	55	34,0	89	54,9	17	10,5	65,4
г. Новокузнецк	1871	21,9	3,9	19	1,0	549	29,3	955	51,0	348	18,6	69,6
г. Осинники	283	20,1	3,6	23	8,1	96	33,9	131	46,3	33	11,7	58,0
г. Польшаево	156	20,4	3,7	7	4,5	67	43,0	56	35,9	26	16,7	52,6
г. Прокопьевск	822	21,2	3,8	22	2,7	270	32,9	393	47,8	137	16,7	64,5
г. Тайга	22	20,5	3,6	1	4,6	9	40,9	9	40,9	3	13,6	54,6
г. Юрга	284	21,7	3,8	11	3,9	83	29,2	132	46,5	58	20,4	66,9
Беловский район	111	22,4	4,0	1	0,9	26	23,4	61	55,0	23	20,7	75,7

Гурьевский район	168	19,8	3,6	9	5,4	70	41,7	72	42,9	17	10,1	53,0
Ижморский район	78	21,0	3,8	0	0,0	27	34,6	41	52,6	10	12,8	65,4
Кемеровский район	198	20,0	3,6	0	0,0	100	50,5	83	41,9	15	7,6	49,5
Крапивинский район	109	19,3	3,5	0	0,0	62	56,9	39	35,8	8	7,3	43,1
Ленинск-Кузнецкий район	163	20,0	3,6	6	3,7	68	41,7	69	42,3	20	12,3	54,6
Мариинский район	251	19,1	3,5	17	6,8	116	46,2	88	35,1	30	12,0	47,0
Новокузнецкий район	208	21,4	3,8	0	0,0	69	33,2	114	54,8	25	12,0	66,8
Прокопьевский район	128	20,7	3,7	0	0,0	53	41,4	58	45,3	17	13,3	58,6
Промышленновский район	146	22,4	3,9	0	0,0	33	22,6	89	61,0	24	16,4	77,4
Таштагольский район	197	20,8	3,7	5	2,5	67	34,0	105	53,3	20	10,2	63,5
Тисульский район	75	19,9	3,7	0	0,0	38	50,7	25	33,3	12	16,0	49,3
Топкинский район	172	19,8	3,6	7	4,1	78	45,4	64	37,2	23	13,4	50,6
Тяжинский район	168	19,0	3,5	14	8,3	74	44,1	62	36,9	18	10,7	47,6
Чебулинский район	85	20,2	3,6	3	3,5	35	41,2	37	43,5	10	11,8	55,3
Юргинский район	57	17,1	3,3	6	10,5	32	56,1	16	28,1	3	5,3	33,3
Яйский район	73	18,7	3,5	4	5,5	37	50,7	24	32,9	8	11,0	43,8
Яшкинский район	170	21,4	3,8	7	4,1	49	28,8	89	52,4	25	14,7	67,1
ГОО	10	22,3	3,9	0	0,0	3	30,0	5	50,0	2	20,0	70,0
СПО	94	13,3	2,8	34	36,2	43	45,7	15	16,0	2	2,1	18,1
<b>ИТОГО:</b>	<b>10442</b>	<b>20,5</b>	<b>3,7</b>	<b>461</b>	<b>4,4</b>	<b>3806</b>	<b>36,5</b>	<b>4785</b>	<b>45,8</b>	<b>1390</b>	<b>13,3</b>	<b>59,1</b>

# ГЕОГРАФИЯ. РАСПРЕДЕЛЕНИЕ ПО ОТМЕТКАМ

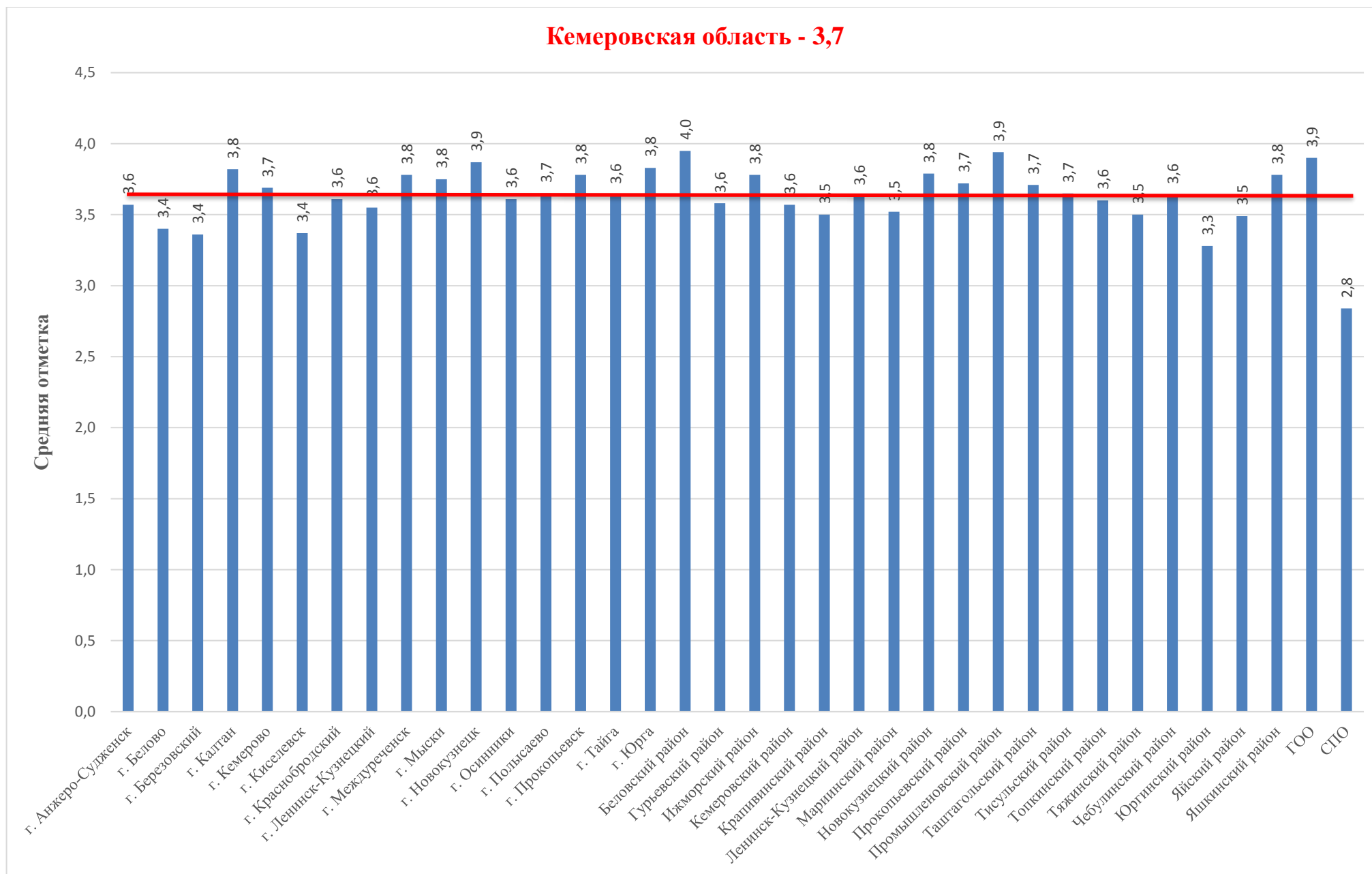


## ГЕОГРАФИЯ. РАСПРЕДЕЛЕНИЕ СРЕДНЕГО ПЕРВИЧНОГО БАЛЛА



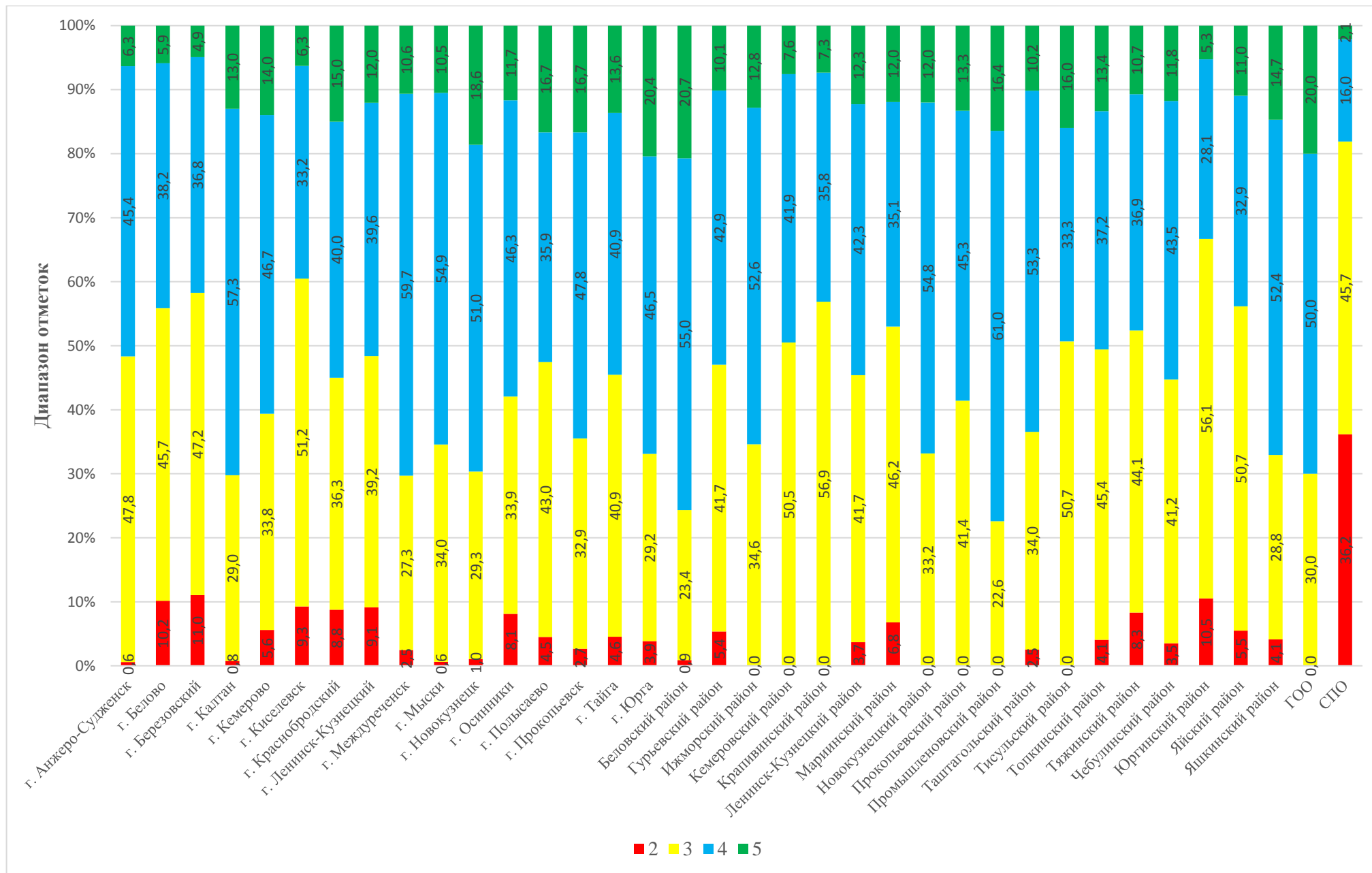
## ГЕОГРАФИЯ. РАСПРЕДЕЛЕНИЕ СРЕДНЕЙ ОТМЕТКИ

Кемеровская область - 3,7

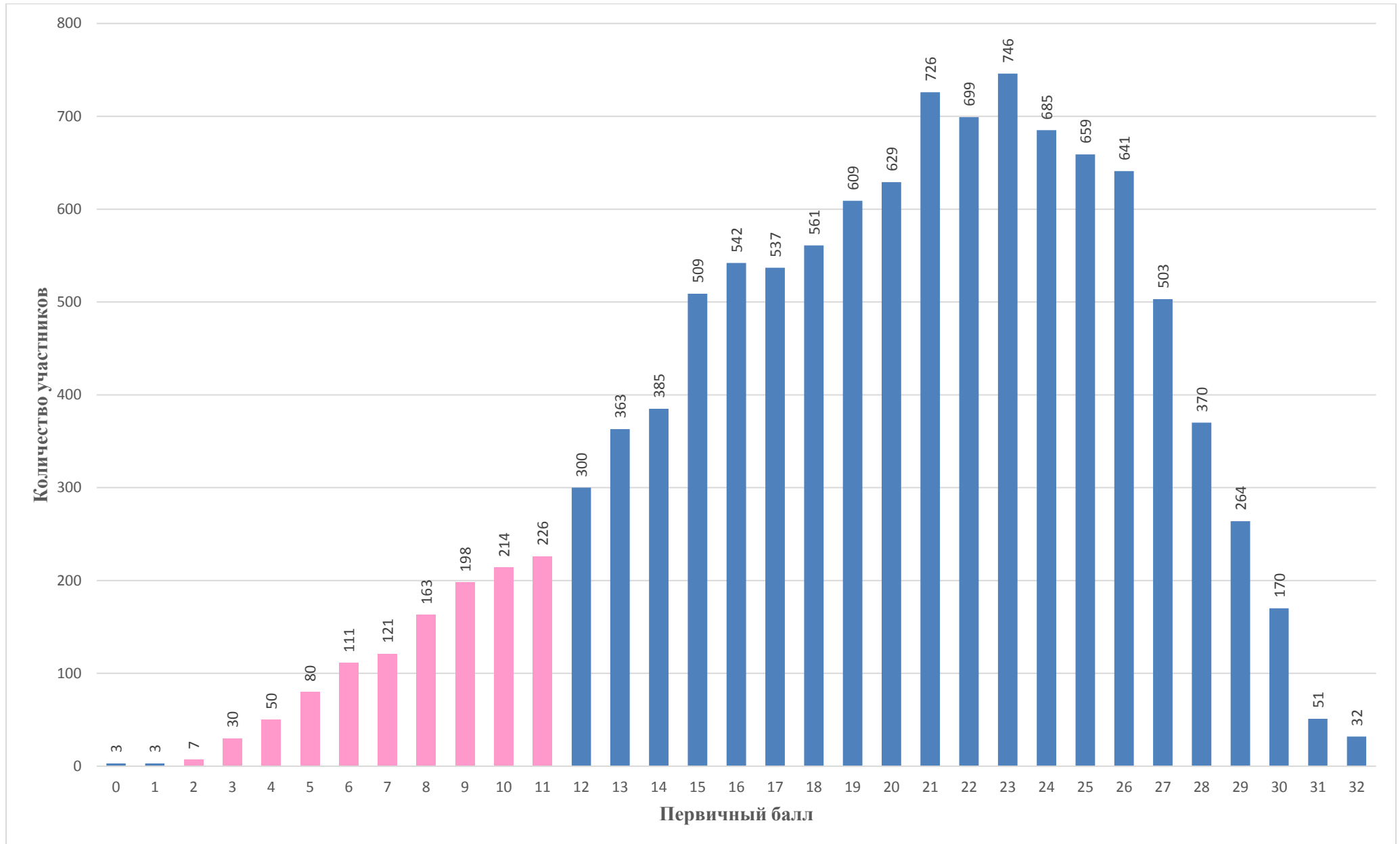




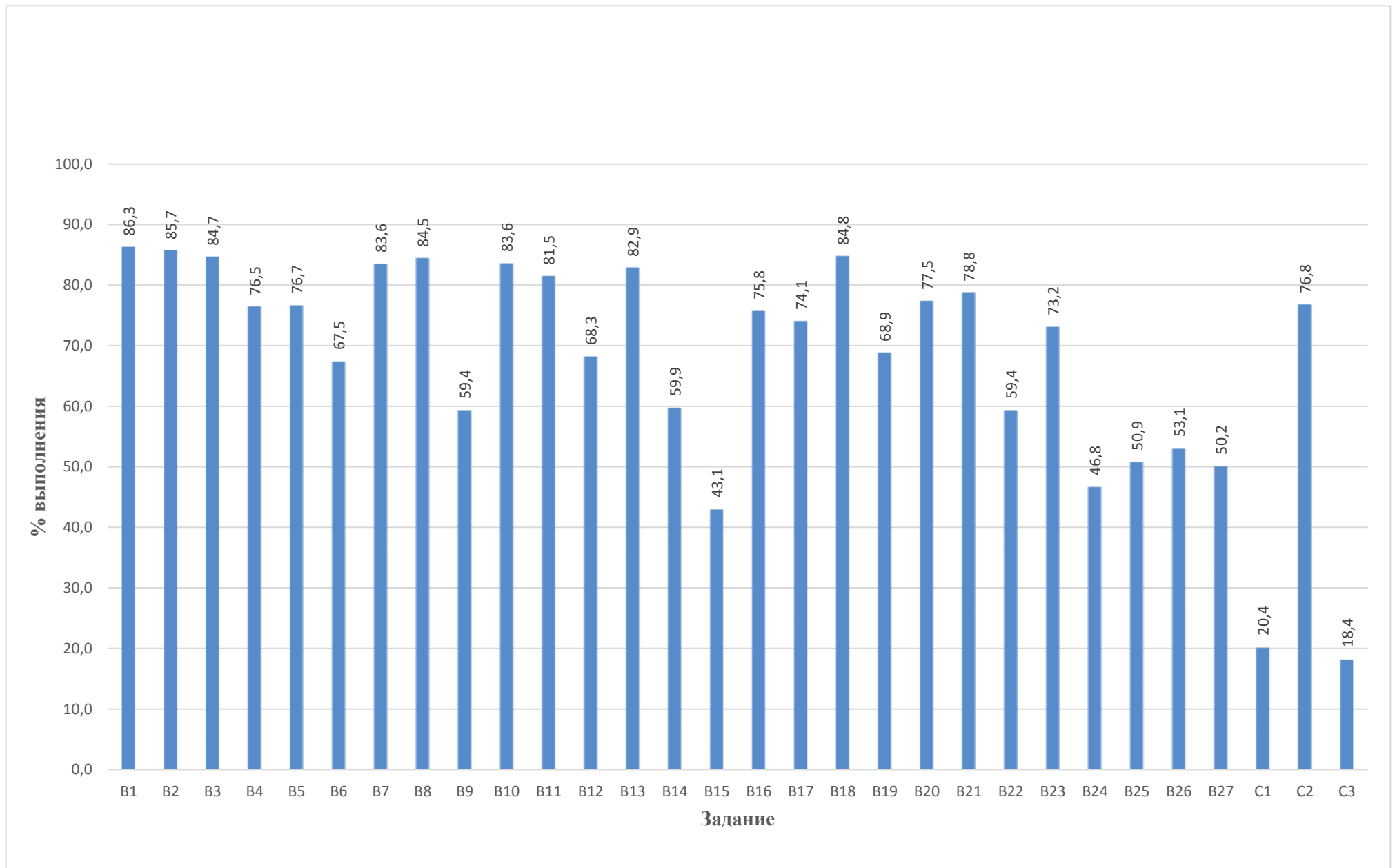
## ГЕОГРАФИЯ. РАСПРЕДЕЛЕНИЕ УЧАСТНИКОВ ПО ДИАПАЗОНАМ ОТМЕТОК



## ГЕОГРАФИЯ. ГИСТОГРАММА РАСПРЕДЕЛЕНИЯ БАЛЛОВ



## ГЕОГРАФИЯ. ВЫПОЛНЕНИЕ ЗАДАНИЙ ЧАСТИ В, С

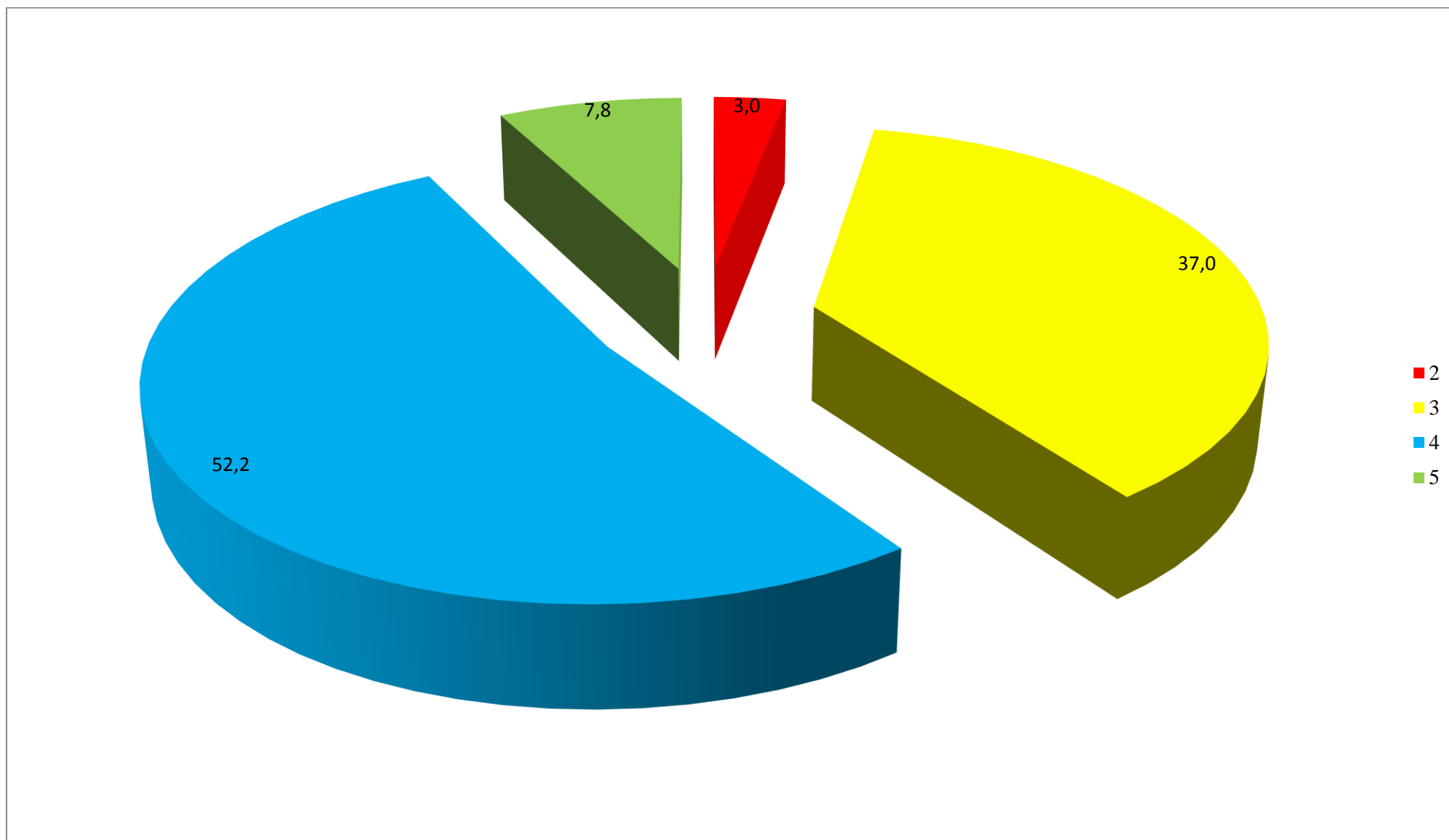


**РЕЗУЛЬТАТЫ ГОСУДАРСТВЕННОЙ ИТОГОВОЙ АТТЕСТАЦИИ ПО ОБРАЗОВАТЕЛЬНЫМ ПРОГРАММАМ  
ОСНОВНОГО ОБЩЕГО ОБРАЗОВАНИЯ  
В ФОРМЕ ОСНОВНОГО ГОСУДАРСТВЕННОГО ЭКЗАМЕНА ПО ОБЩЕСТВОЗНАНИЮ**

Территория	Кол-во участников	Средний балл	Средняя отметка	Отметки								Качество обученности
				2		3		4		5		
				КОЛ-ВО	%	КОЛ-ВО	%	КОЛ-ВО	%	КОЛ-ВО	%	
г. Анжеро-Судженск	393	25,8	3,6	2	0,5	158	40,2	212	53,9	21	5,3	59,3
г. Белово	719	25,2	3,6	44	6,1	244	33,9	379	52,7	52	7,2	59,9
г. Березовский	277	24,7	3,6	21	7,6	96	34,7	145	52,4	15	5,4	57,8
г. Калтан	163	26,7	3,8	1	0,6	49	30,1	98	60,1	15	9,2	69,3
г. Кемерово	2928	26,2	3,7	75	2,6	951	32,5	1629	55,6	273	9,3	65,0
г. Киселевск	661	23,6	3,4	51	7,7	299	45,2	280	42,4	31	4,7	47,1
г. Краснобродский	100	24,8	3,6	2	2,0	43	43,0	47	47,0	8	8,0	55,0
г. Ленинск-Кузнецкий	523	24,7	3,6	27	5,2	210	40,2	254	48,6	32	6,1	54,7
г. Междуреченск	532	25,9	3,7	9	1,7	188	35,3	286	53,8	49	9,2	63,0
г. Мыски	285	27,0	3,8	4	1,4	75	26,3	182	63,9	24	8,4	72,3
г. Новокузнецк	2764	26,1	3,7	80	2,9	926	33,5	1467	53,1	291	10,5	63,6
г. Осинники	241	25,1	3,6	18	7,5	80	33,2	128	53,1	15	6,2	59,3
г. Польшаево	204	24,4	3,5	2	1,0	106	52,0	83	40,7	13	6,4	47,1
г. Прокопьевск	1190	26,2	3,7	4	0,3	421	35,4	690	58,0	75	6,3	64,3
г. Тайга	172	25,7	3,7	2	1,2	69	40,1	82	47,7	19	11,1	58,7
г. Юрга	341	26,7	3,8	5	1,5	97	28,5	205	60,1	34	10,0	70,1
Беловский район	184	25,4	3,6			81	44,0	93	50,5	10	5,4	56,0

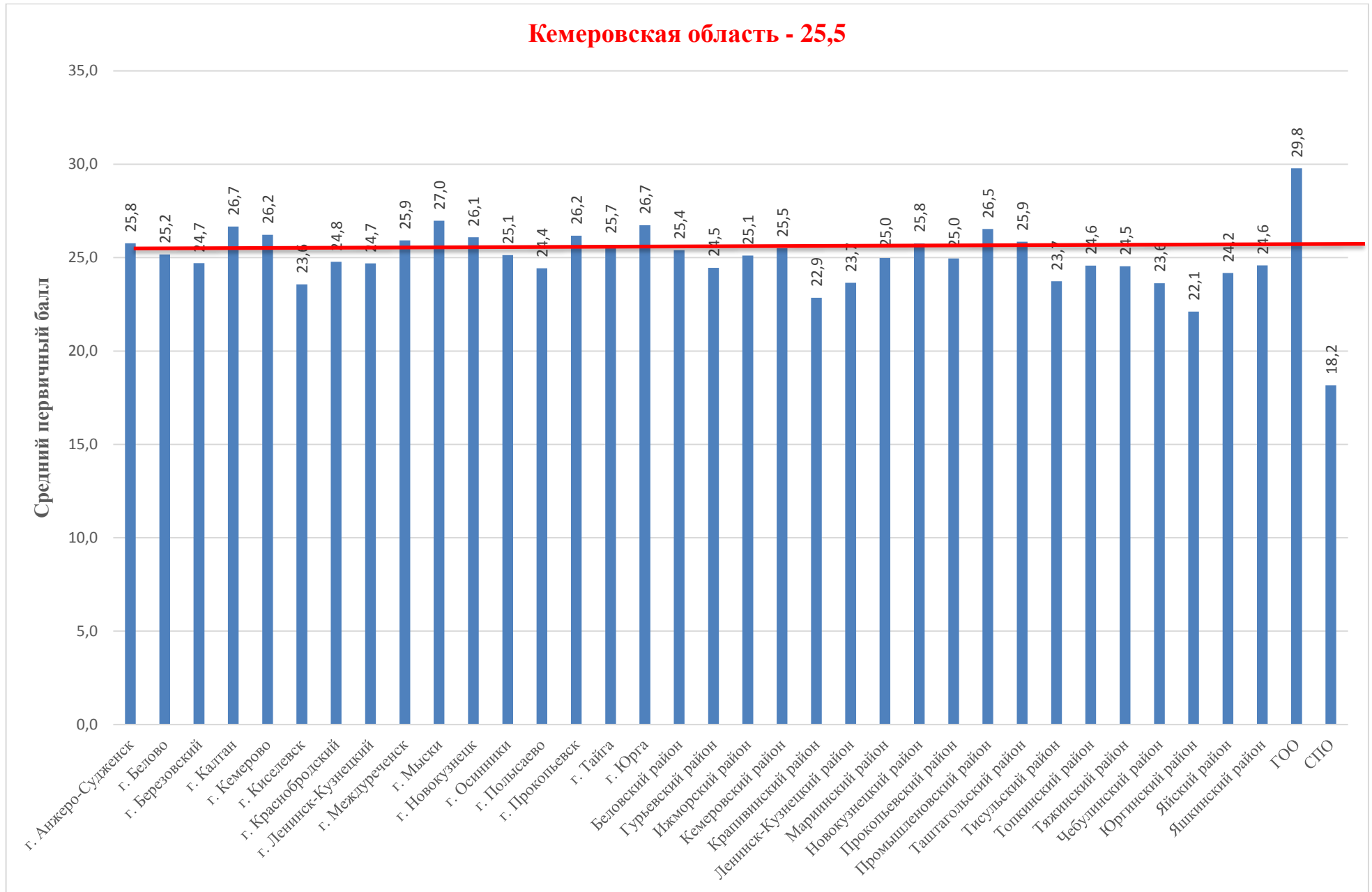
Гурьевский район	231	24,5	3,6	6	2,6	97	42,0	120	52,0	8	3,5	55,4
Ижморский район	90	25,1	3,6	2	2,2	40	44,4	42	46,7	6	6,7	53,3
Кемеровский район	211	25,5	3,6			92	43,6	106	50,2	13	6,2	56,4
Крапивинский район	123	22,9	3,3			83	67,5	38	30,9	2	1,6	32,5
Ленинск-Кузнецкий район	100	23,7	3,4	3	3,0	54	54,0	40	40,0	3	3,0	43,0
Мариинский район	241	25,0	3,6	3	1,2	111	46,1	113	46,9	14	5,8	52,7
Новокузнецкий район	249	25,8	3,7	1	0,4	104	41,8	123	49,4	21	8,4	57,8
Прокопьевский район	182	25,0	3,6			85	46,7	92	50,6	5	2,8	53,3
Промышленновский район	361	26,5	3,7			120	33,2	215	59,6	26	7,2	66,8
Таштагольский район	275	25,9	3,7	9	3,3	91	33,1	153	55,6	22	8,0	63,6
Тисульский район	117	23,7	3,5	9	7,7	53	45,3	47	40,2	8	6,8	47,0
Топкинский район	327	24,6	3,6	1	0,3	148	45,3	166	50,8	12	3,7	54,4
Тяжинский район	128	24,5	3,6	7	5,5	52	40,6	56	43,8	13	10,2	53,9
Чебулинский район	113	23,6	3,5	6	5,3	54	47,8	45	39,8	8	7,1	46,9
Юргинский район	92	22,1	3,3	7	7,6	51	55,4	31	33,7	3	3,3	37,0
Яйский район	115	24,2	3,5	6	5,2	49	42,6	54	47,0	6	5,2	52,2
Яшкинский район	175	24,6	3,6	5	2,9	74	42,3	88	50,3	8	4,6	54,9
ГОО	45	29,8	4,1			7	15,6	27	60,0	11	24,4	84,4
СПО	177	18,2	2,9	45	25,4	99	55,9	33	18,6			18,6
<b>ИТОГО:</b>	<b>15029</b>	<b>25,5</b>	<b>3,7</b>	<b>457</b>	<b>3,0</b>	<b>5557</b>	<b>37,0</b>	<b>7849</b>	<b>52,2</b>	<b>1166</b>	<b>7,8</b>	<b>60,0</b>

# ОБЩЕСТВОЗНАНИЕ. РАСПРЕДЕЛЕНИЕ ПО ОТМЕТКАМ



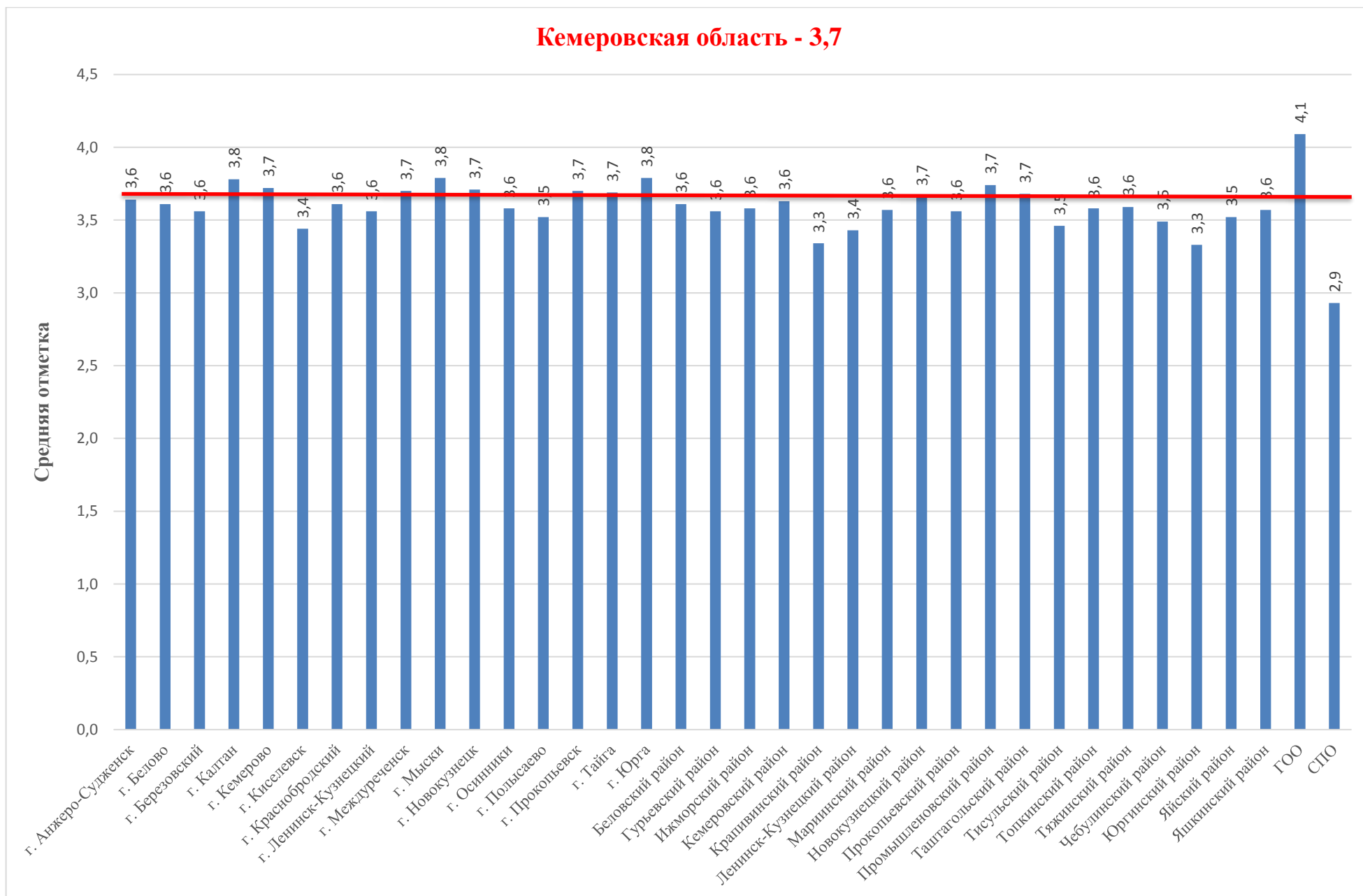
## ОБЩЕСТВОЗНАНИЕ. РАСПРЕДЕЛЕНИЕ СРЕДНЕГО ПЕРВИЧНОГО БАЛЛА

**Кемеровская область - 25,5**



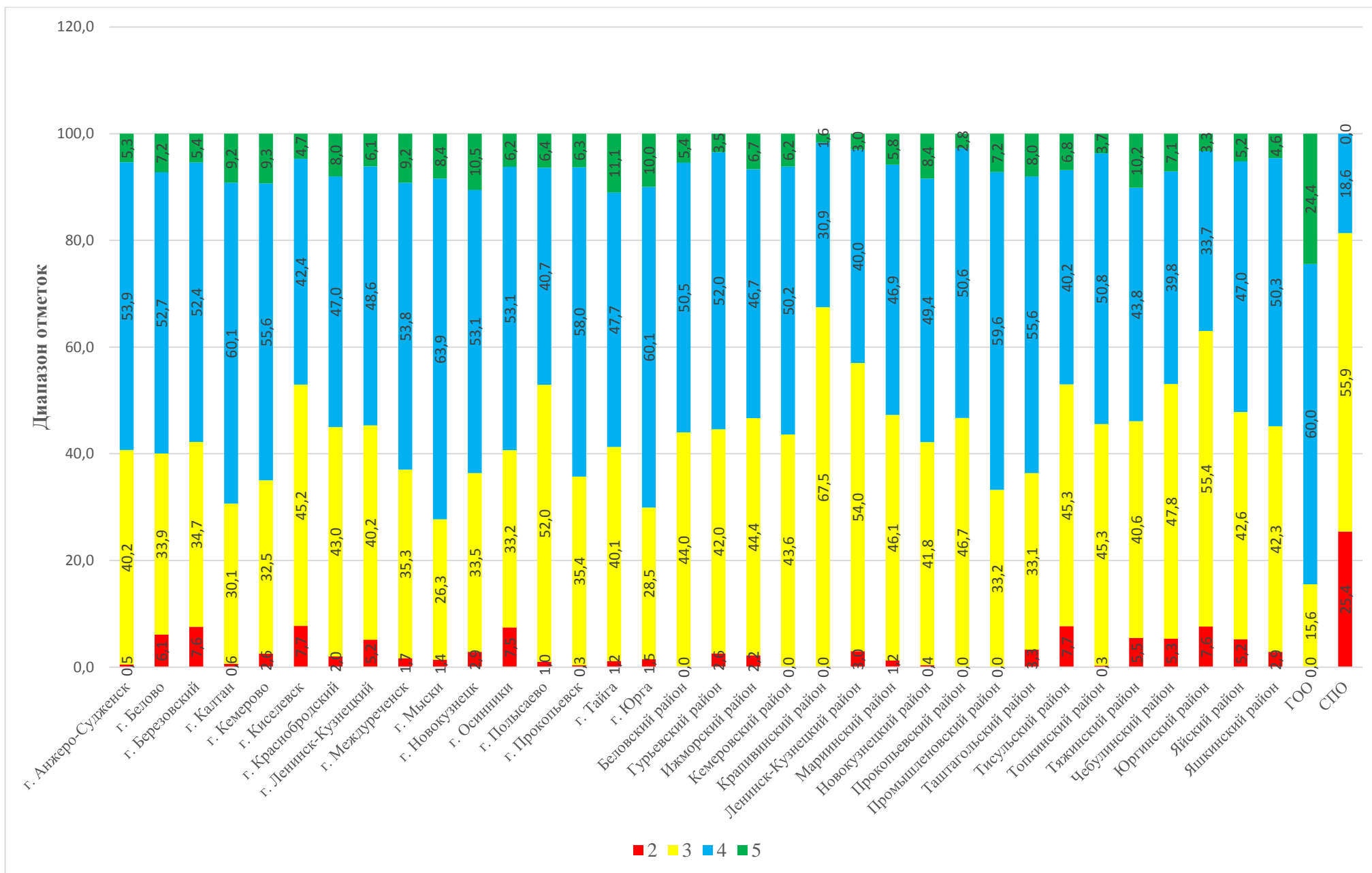
## ОБЩЕСТВОЗНАНИЕ. РАСПРЕДЕЛЕНИЕ СРЕДНЕЙ ОТМЕТКИ

Кемеровская область - 3,7

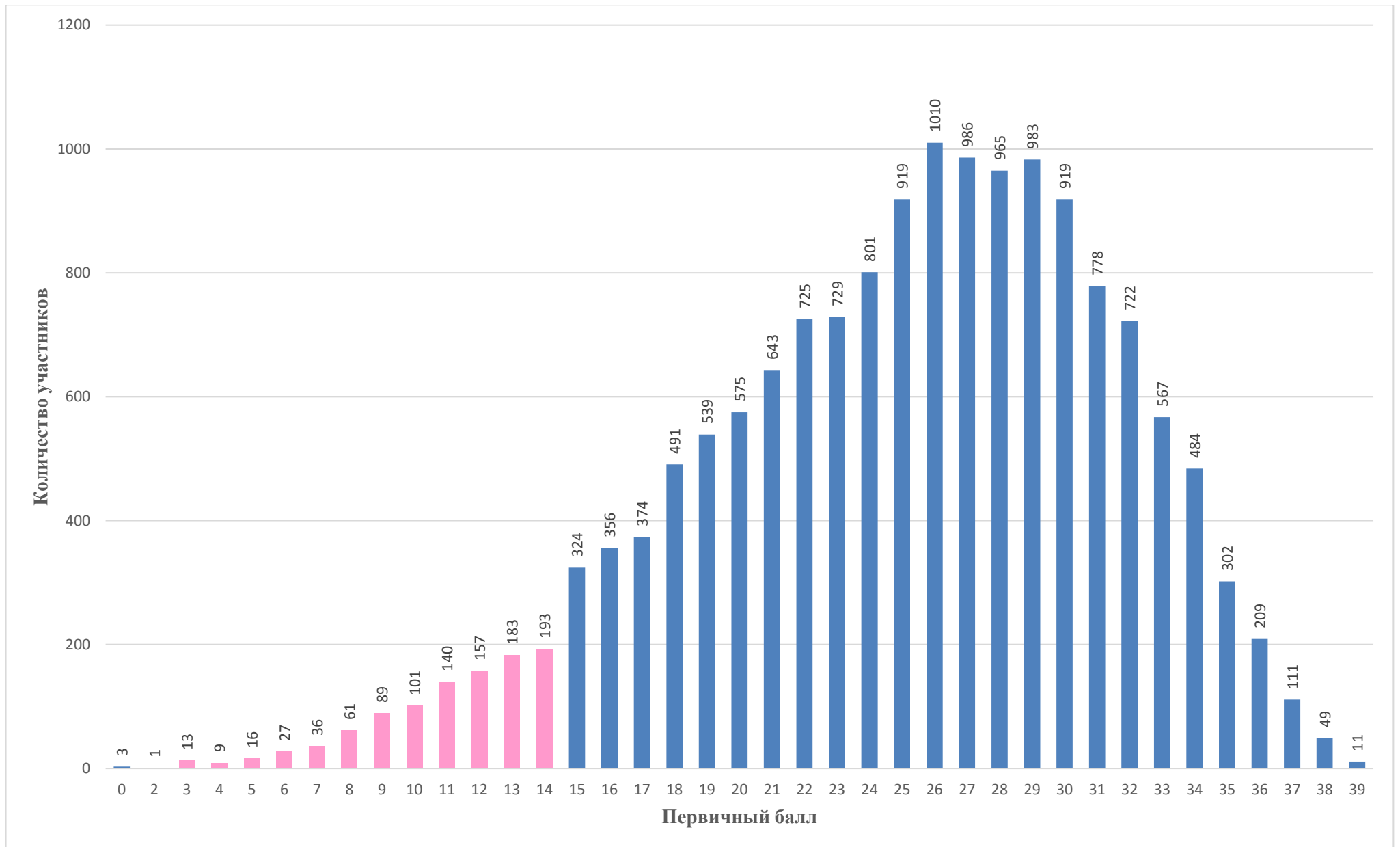




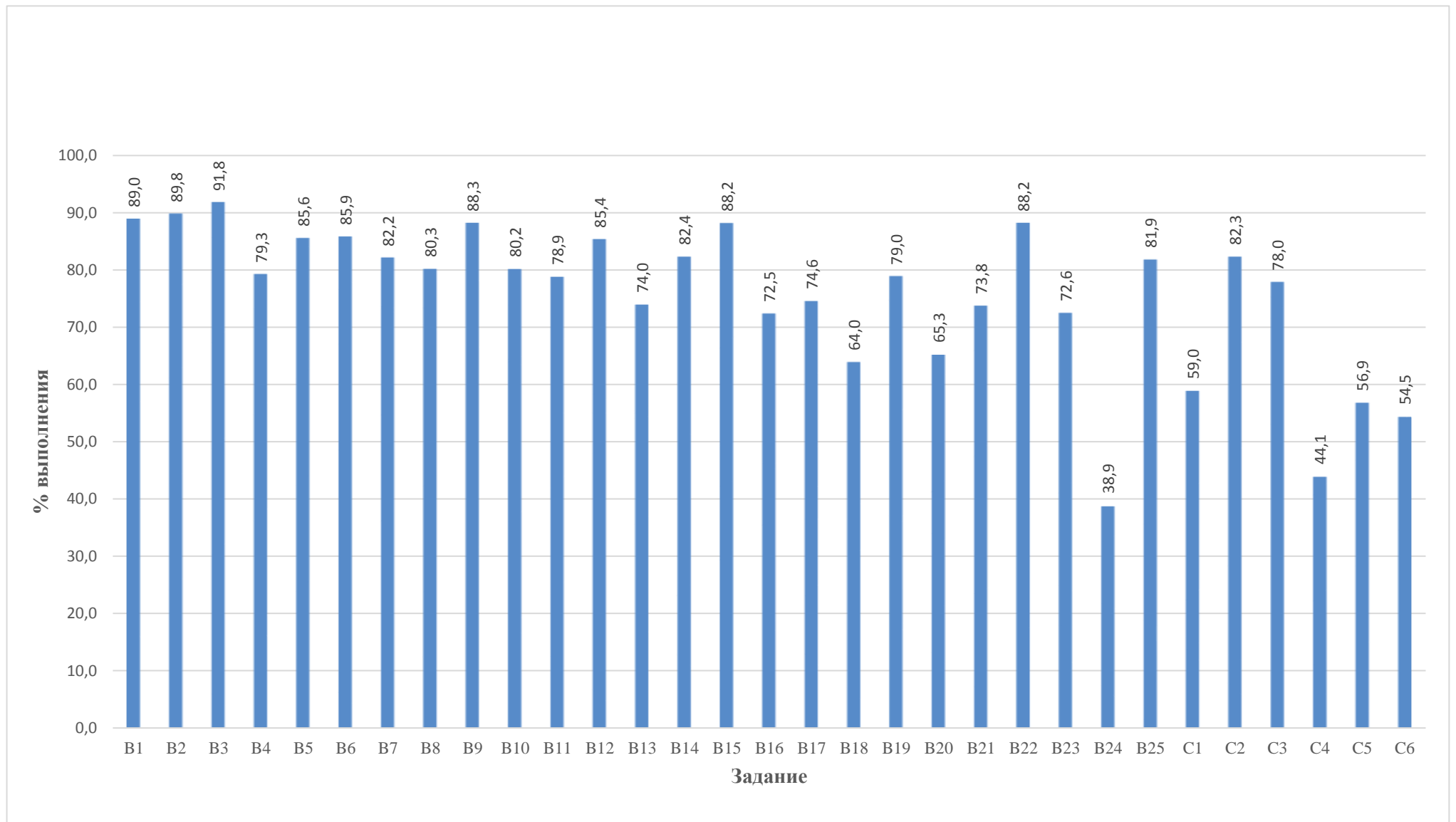
## ОБЩЕСТВОЗНАНИЕ. РАСПРЕДЕЛЕНИЕ УЧАСТНИКОВ ПО ДИАПАЗОНАМ ОТМЕТОК



## ОБЩЕСТВОЗНАНИЕ. ГИСТОГРАММА РАСПРЕДЕЛЕНИЯ БАЛЛОВ



## ОБЩЕСТВОЗНАНИЕ. ВЫПОЛНЕНИЕ ЗАДАНИЙ ЧАСТИ В, С

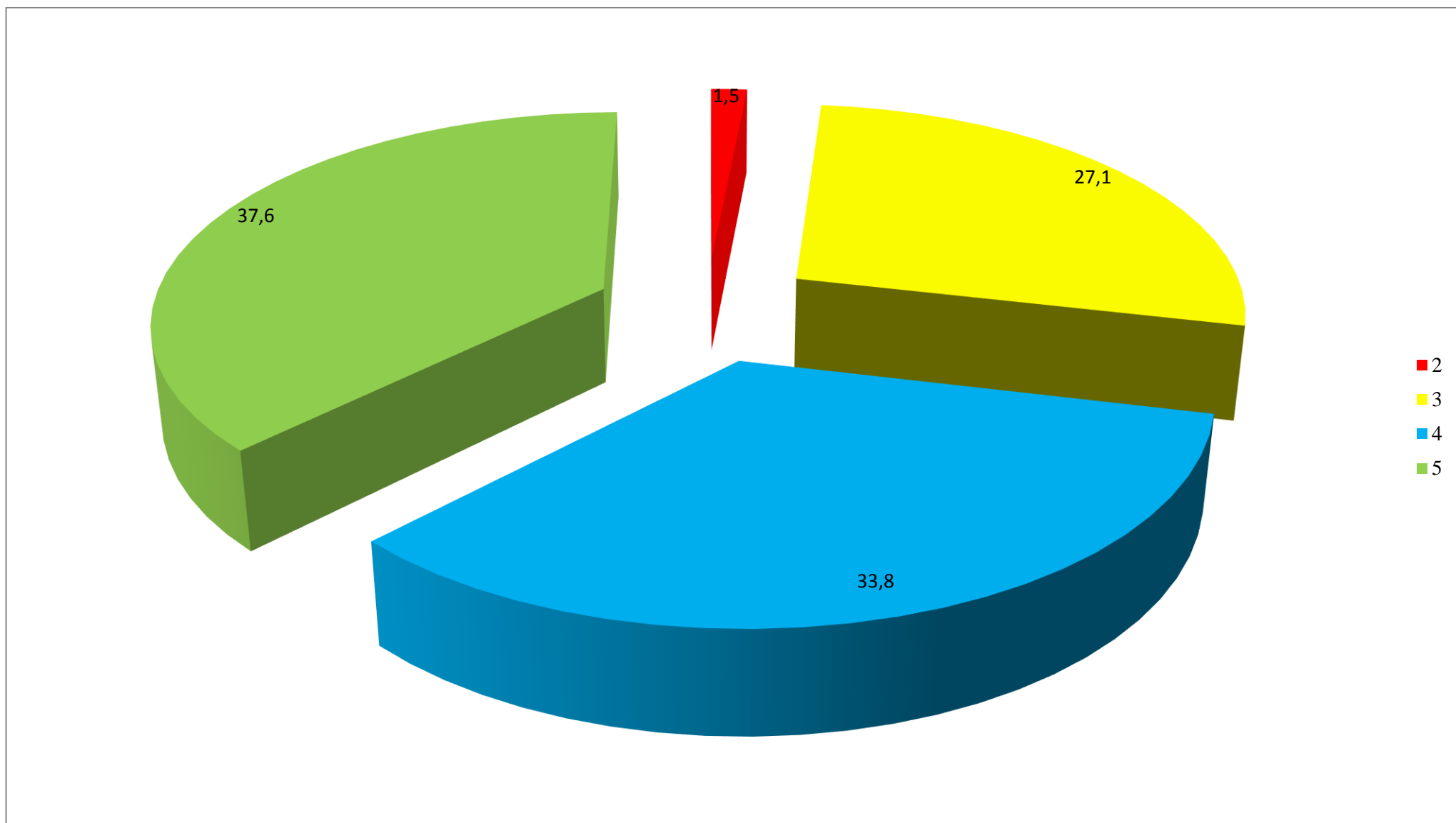


**РЕЗУЛЬТАТЫ ГОСУДАРСТВЕННОЙ ИТОГОВОЙ АТТЕСТАЦИИ  
ПО ОБРАЗОВАТЕЛЬНЫМ ПРОГРАММАМ ОСНОВНОГО ОБЩЕГО ОБРАЗОВАНИЯ  
В ФОРМЕ ОСНОВНОГО ГОСУДАРСТВЕННОГО ЭКЗАМЕНА ПО ЛИТЕРАТУРЕ**

Территория	Кол-во участников	Средний балл	Средняя отметка	Отметки								Качество обученности
				2		3		4		5		
				КОЛ-ВО	%	КОЛ-ВО	%	КОЛ-ВО	%	КОЛ-ВО	%	
г. Анжеро-Судженск	15	25,6	4,4	0	0,0	3	20,0	3	20,0	9	60,0	80,0
г. Белово	44	21,6	3,9	0	0,0	16	36,4	17	38,6	11	25,0	63,6
г. Березовский	18	23,6	4,0	0	0,0	7	38,9	4	22,2	7	38,9	61,1
г. Калтан	5	22,6	4,0	0	0,0	1	20,0	3	60,0	1	20,0	80,0
г. Кемерово	183	24,2	4,2	0	0,0	44	24,0	64	35,0	75	41,0	76,0
г. Киселевск	38	21,6	3,9	3	7,9	10	26,3	12	31,6	13	34,2	65,8
г. Краснобродский	5	18,0	3,4	0	0,0	4	80,0	0	0,0	1	20,0	20,0
г. Ленинск-Кузнецкий	10	21,3	3,7	0	0,0	4	40,0	5	50,0	1	10,0	60,0
г. Междуреченск	40	24,3	4,1	0	0,0	9	22,5	19	47,5	12	30,0	77,5
г. Мыски	18	22,9	3,9	0	0,0	7	38,9	5	27,8	6	33,3	61,1
г. Новокузнецк	123	24,9	4,2	2	1,6	25	20,3	40	32,5	56	45,5	78,1
г. Осинники	5	22,6	4,0	0	0,0	2	40,0	1	20,0	2	40,0	60,0
г. Польшаево	5	25,2	4,2	0	0,0	1	20,0	2	40,0	2	40,0	80,0
г. Прокопьевск	24	22,0	3,9	0	0,0	9	37,5	9	37,5	6	25,0	62,5
г. Тайга	4	27,3	4,5	0	0,0	0	0,0	2	50,0	2	50,0	100,0
г. Юрга	17	21,3	3,8	1	5,9	6	35,3	6	35,3	4	23,5	58,8
Беловский район	2	31,0	5,0	0	0,0	0	0,0	0	0,0	2	100,0	100,0

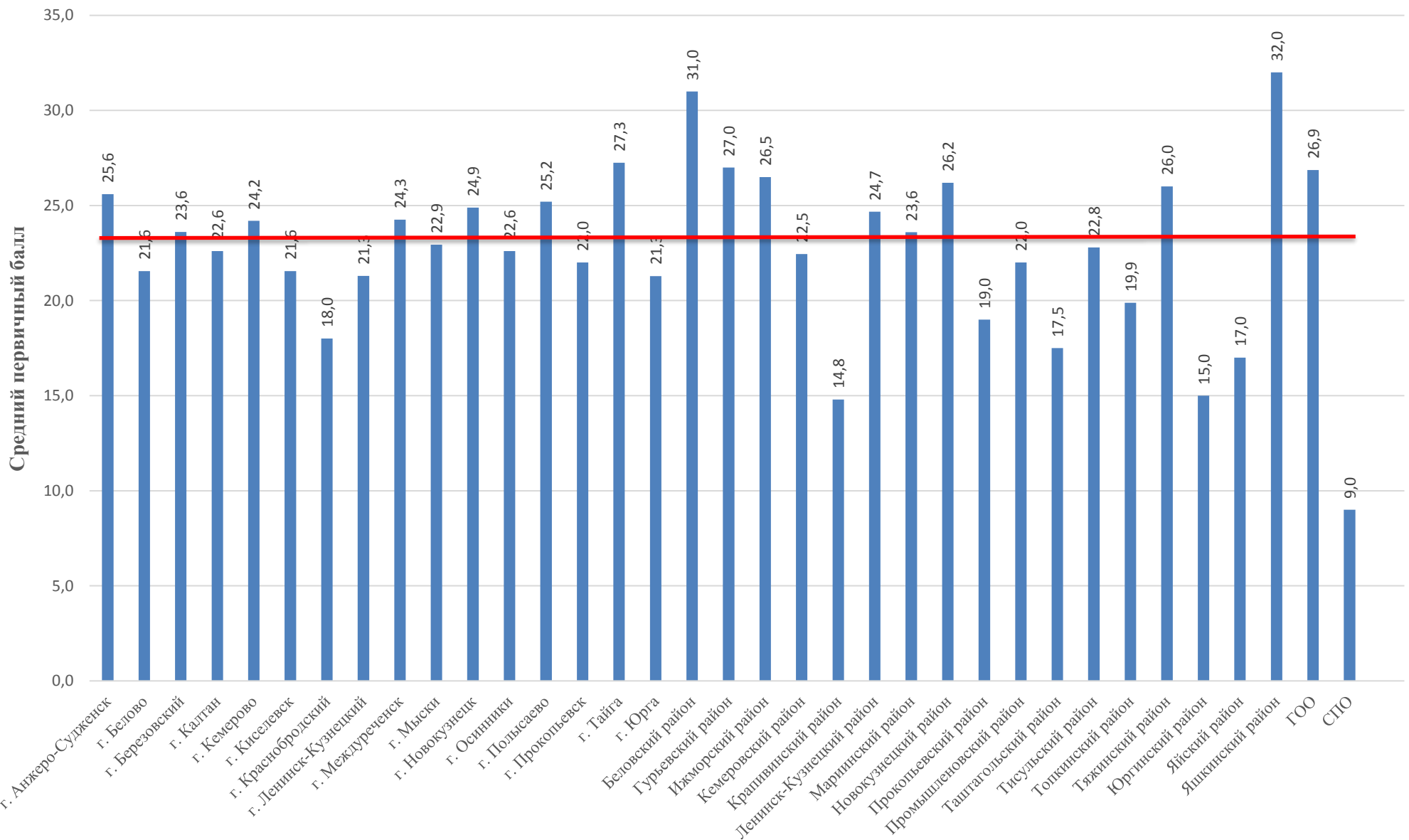
Гурьевский район	5	27,0	4,6	0	0,0	0	0,0	2	40,0	3	60,0	100,0
Ижморский район	2	26,5	4,5	0	0,0	0	0,0	1	50,0	1	50,0	100,0
Кемеровский район	11	22,5	3,8	0	0,0	4	36,4	5	45,5	2	18,2	63,6
Крапивинский район	5	14,8	3,2	0	0,0	4	80,0	1	20,0	0	0,0	20,0
Ленинск-Кузнецкий район	3	24,7	4,0	0	0,0	1	33,3	1	33,3	1	33,3	66,7
Мариинский район	5	23,6	4,0	0	0,0	2	40,0	1	20,0	2	40,0	60,0
Новокузнецкий район	10	26,2	4,3	0	0,0	2	20,0	3	30,0	5	50,0	80,0
Прокопьевский район	3	19,0	3,7	0	0,0	2	66,7	0	0,0	1	33,3	33,3
Промышленовский район	8	22,0	3,9	0	0,0	3	37,5	3	37,5	2	25,0	62,5
Таштагольский район	4	17,5	3,5	0	0,0	3	75,0	0	0,0	1	25,0	25,0
Тисульский район	5	22,8	3,8	0	0,0	2	40,0	2	40,0	1	20,0	60,0
Топкинский район	9	19,9	3,6	1	11,1	4	44,4	2	22,2	2	22,2	44,4
Тяжинский район	6	26,0	4,5	0	0,0	0	0,0	3	50,0	3	50,0	100,0
Юргинский район	2	15,0	3,0	1	50,0	0	0,0	1	50,0	0	0,0	50,0
Яйский район	1	17,0	3,0	0	0,0	1	100,0	0	0,0	0	0,0	0,0
Яшкинский район	1	32,0	5,0	0	0,0	0	0,0	0	0,0	1	100,0	100,0
ГОО	21	26,9	4,5	0	0,0	3	14,3	5	23,8	13	61,9	85,7
СПО	3	9,0	2,7	2	66,7	0	0,0	1	33,3	0	0,0	33,3
<b>ИТОГО:</b>	<b>660</b>	<b>23,6</b>	<b>4,1</b>	<b>10</b>	<b>1,5</b>	<b>179</b>	<b>27,1</b>	<b>223</b>	<b>33,8</b>	<b>248</b>	<b>37,6</b>	<b>71,4</b>

# ЛИТЕРАТУРА. РАСПРЕДЕЛЕНИЕ ПО ОТМЕТКАМ



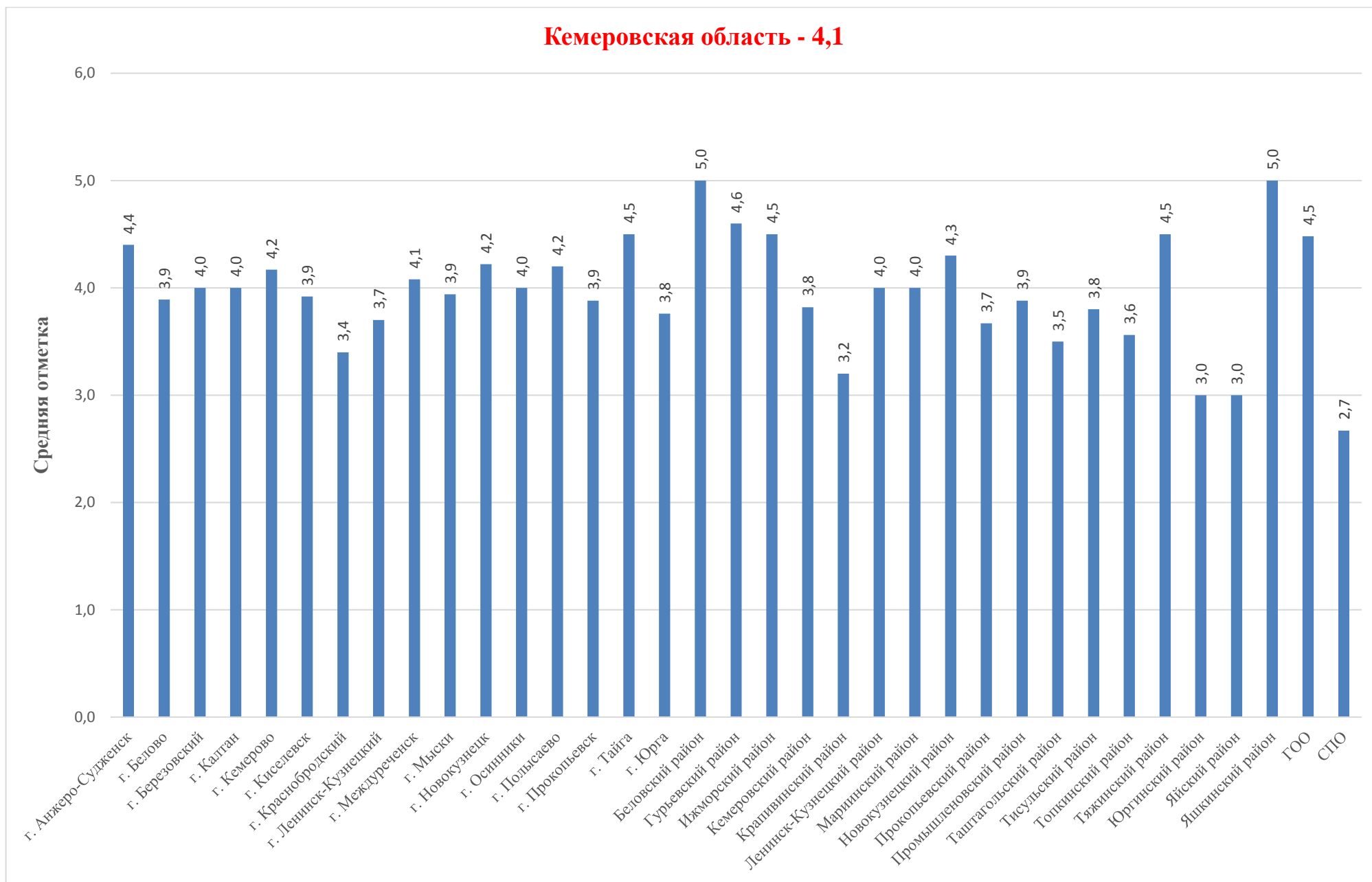
## ЛИТЕРАТУРА. РАСПРЕДЕЛЕНИЕ СРЕДНЕГО ПЕРВИЧНОГО БАЛЛА

**Кемеровская область - 23,6**



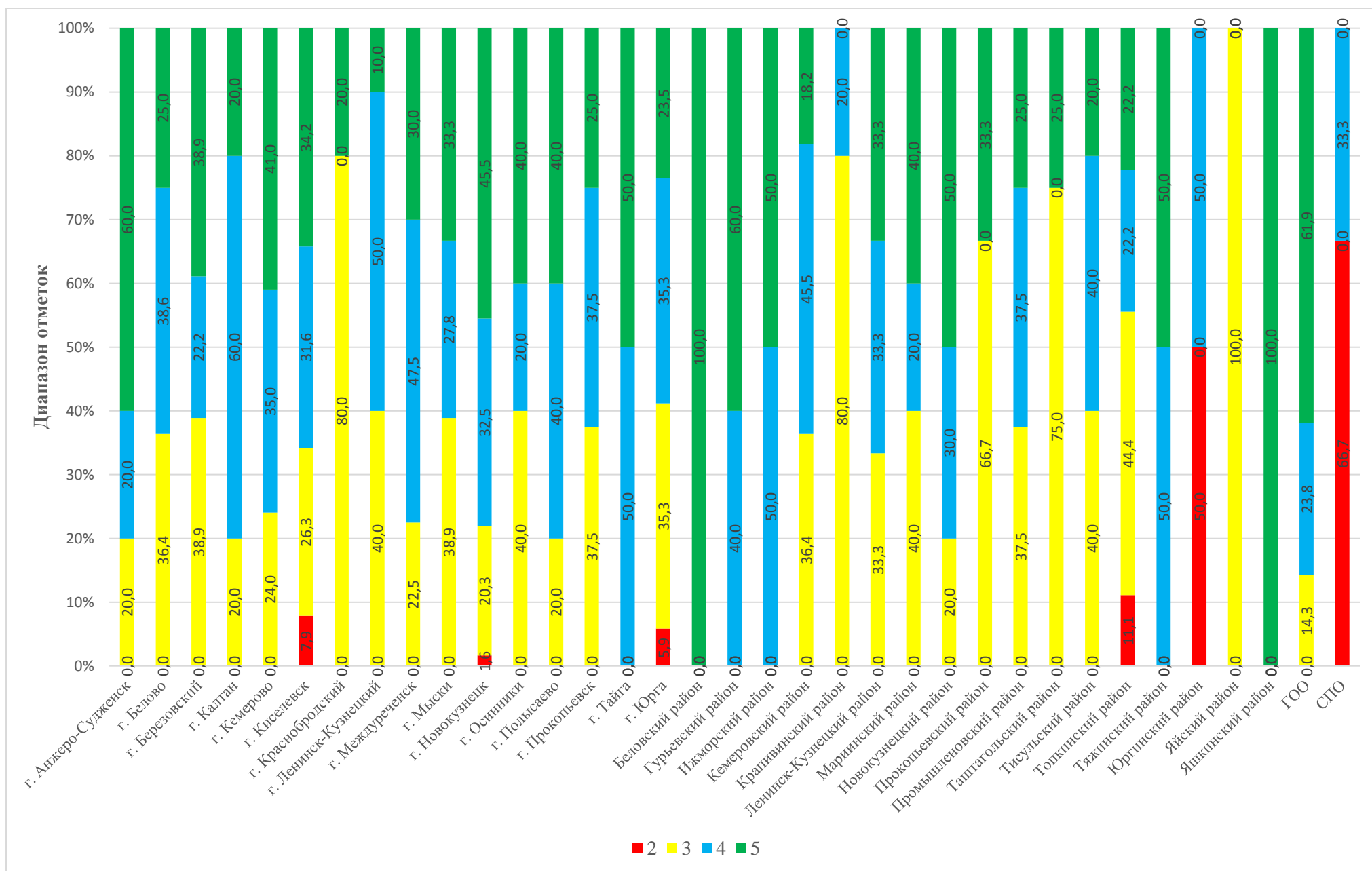
## ЛИТЕРАТУРА. РАСПРЕДЕЛЕНИЕ СРЕДНЕЙ ОТМЕТКИ

Кемеровская область - 4,1

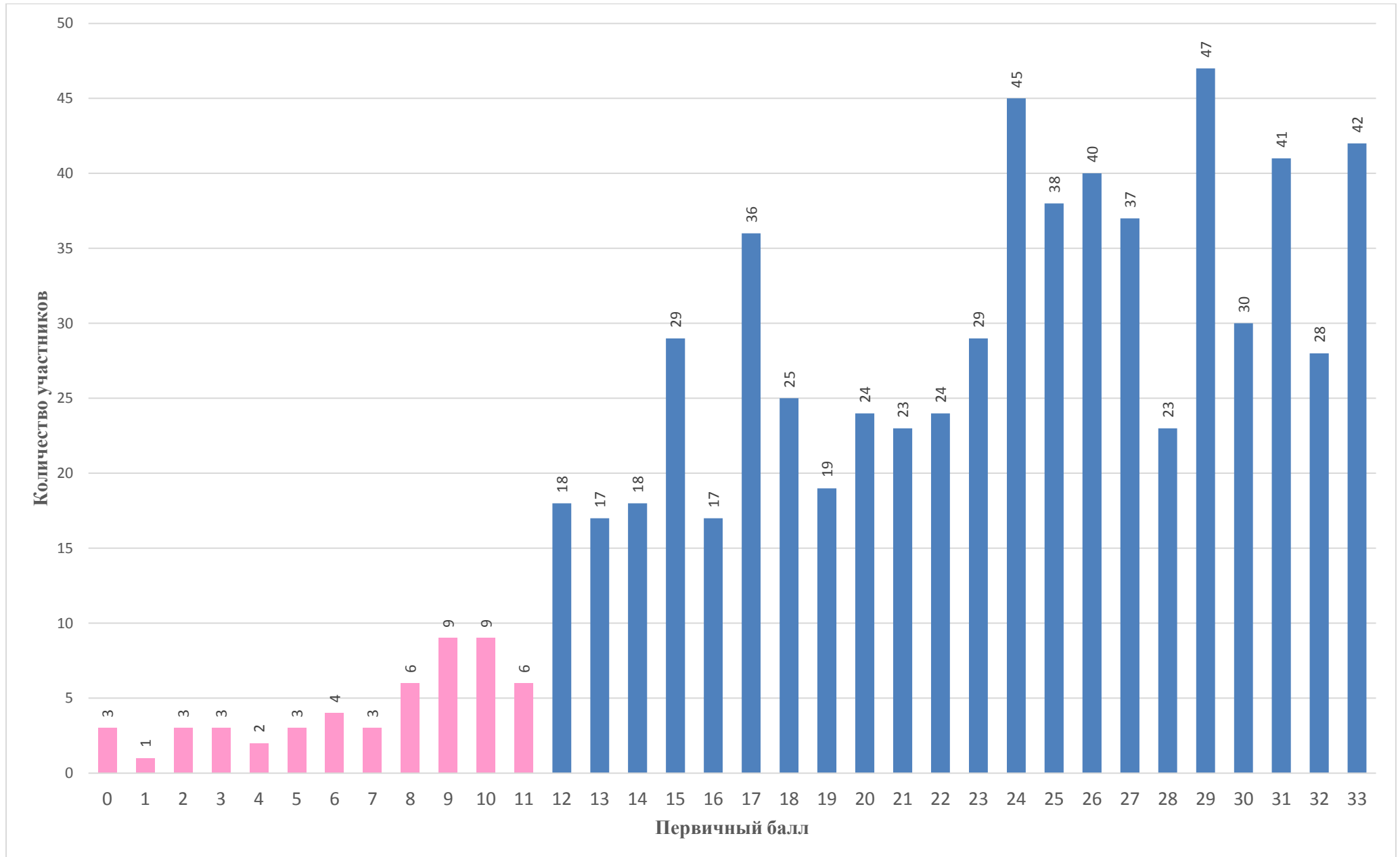




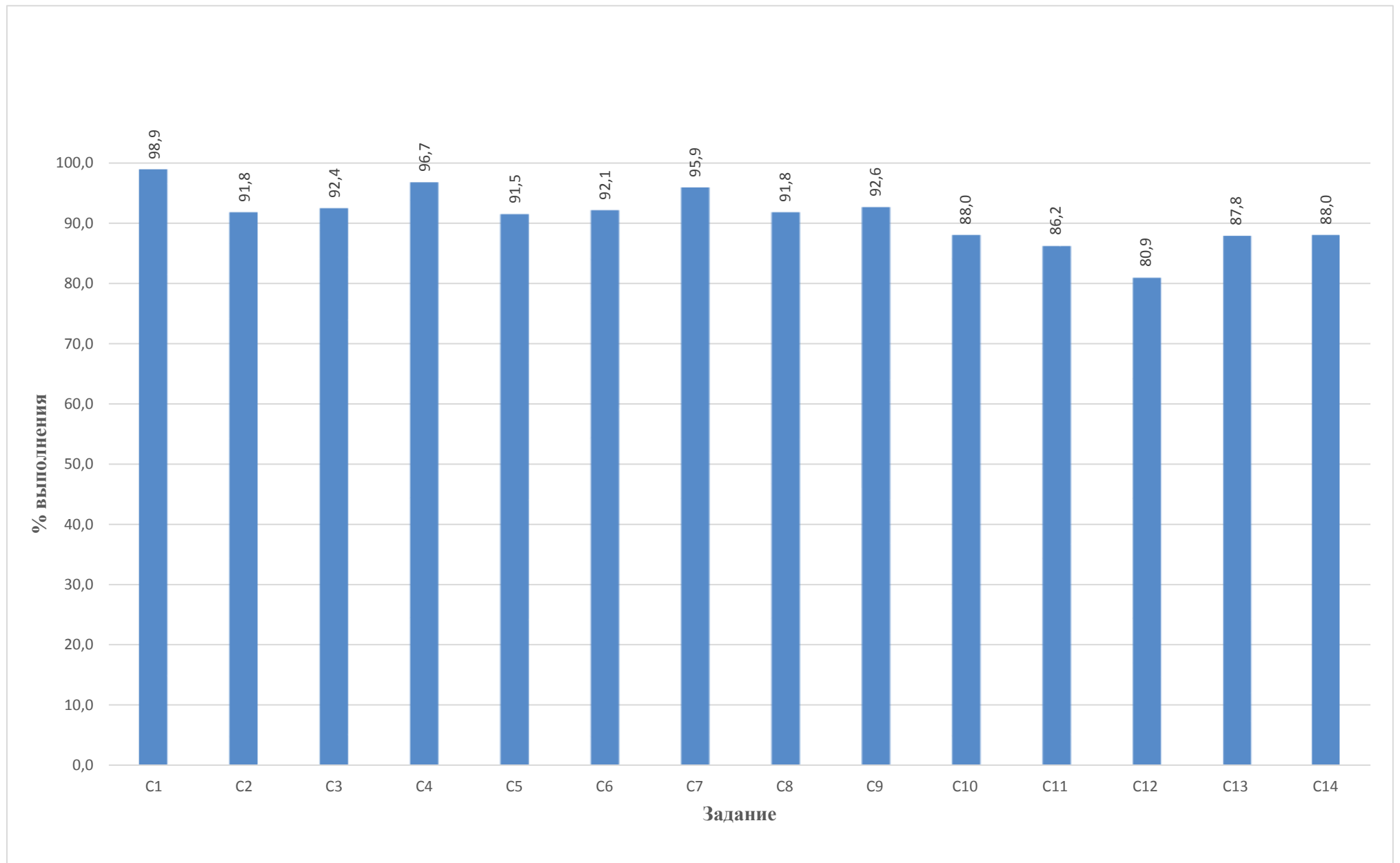
## ЛИТЕРАТУРА. РАСПРЕДЕЛЕНИЕ УЧАСТНИКОВ ПО ДИАПАЗОНАМ ОТМЕТОК



## ЛИТЕРАТУРА. ГИСТОГРАММА РАСПРЕДЕЛЕНИЯ БАЛЛОВ



## ЛИТЕРАТУРА. ВЫПОЛНЕНИЕ ЗАДАНИЙ ЧАСТИ С

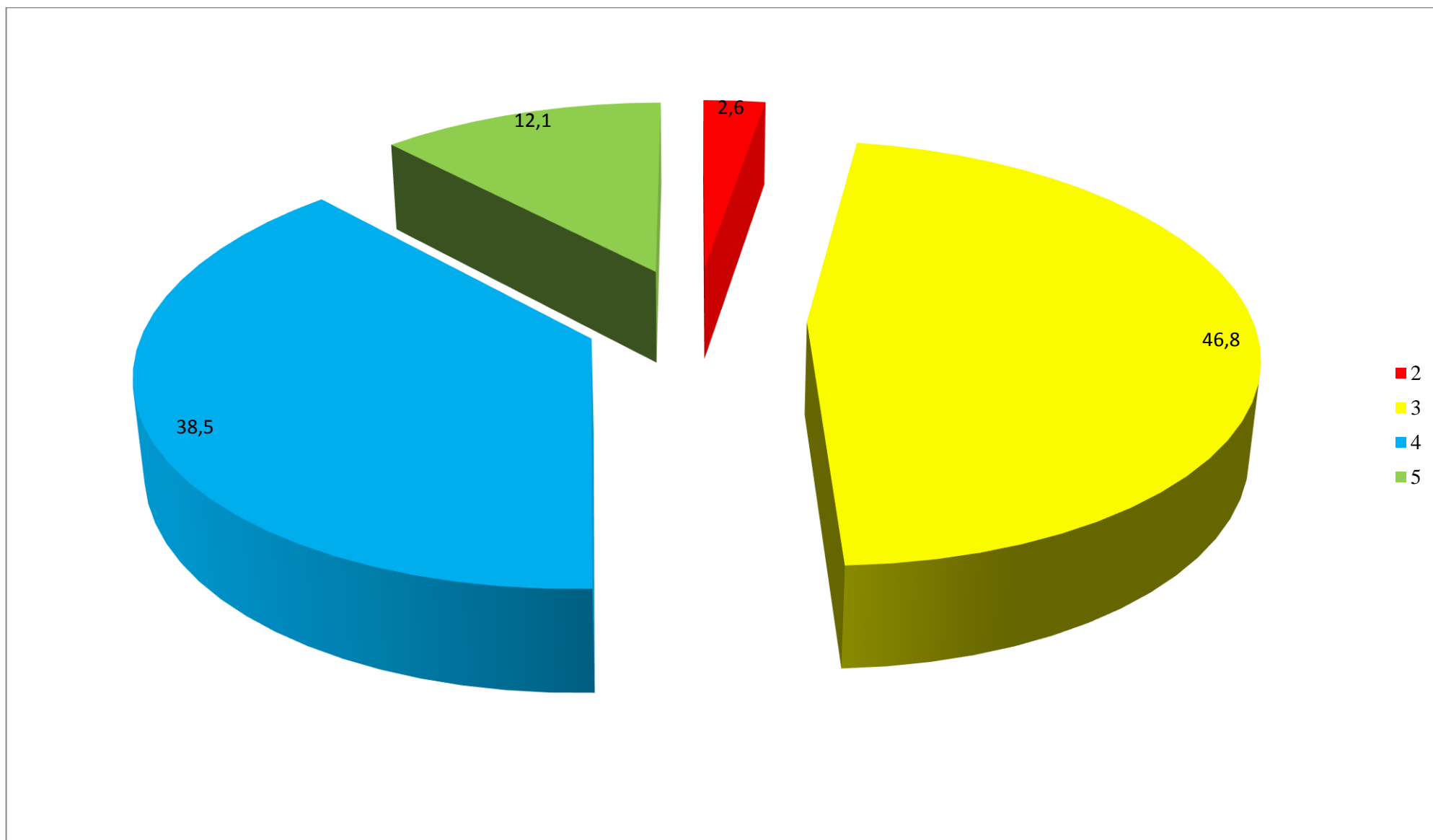


**РЕЗУЛЬТАТЫ ГОСУДАРСТВЕННОЙ ИТОГОВОЙ АТТЕСТАЦИИ ПО ОБРАЗОВАТЕЛЬНЫМ ПРОГРАММАМ  
ОСНОВНОГО ОБЩЕГО ОБРАЗОВАНИЯ В ФОРМЕ ОСНОВНОГО ГОСУДАРСТВЕННОГО ЭКЗАМЕНА  
ПО ИСТОРИИ (без XX века)**

Территория	Кол-во участников	Средний балл	Средняя отметка	Отметки								Качество обученности
				2		3		4		5		
				КОЛ-ВО	%	КОЛ-ВО	%	КОЛ-ВО	%	КОЛ-ВО	%	
г. Анжеро-Судженск	8	22,4	3,5	2	25,0	2	25,0	2	25,0	2	25,0	50,0
г. Белово	50	23,0	3,5	1	2,0	26	52,0	18	36,0	5	10,0	46,0
г. Березовский	5	15,8	3,0			5	100,0					
г. Калтан	6	25,7	3,5			3	50,0	3	50,0			50,0
г. Кемерово	13	24,6	3,6	1	7,7	5	38,5	5	38,5	2	15,4	53,9
г. Киселевск	17	22,1	3,5			10	58,8	6	35,3	1	5,9	41,2
г. Краснобродский	5	15,8	2,8	1	20,0	4	80,0					
г. Ленинск-Кузнецкий	18	20,1	3,1	2	11,1	13	72,2	3	16,7			16,7
г. Междуреченск	3	24,3	3,7			2	66,7			1	33,3	33,3
г. Мыски	22	25,8	3,6			10	45,5	10	45,5	2	9,1	54,6
г. Новокузнецк	28	28,6	4,0			7	25,0	14	50,0	7	25,0	75,0
г. Осинники	22	27,4	3,9			7	31,8	11	50,0	4	18,2	68,2
г. Прокопьевск	14	22,8	3,4			8	57,1	6	42,9			42,9
г. Тайга	18	23,5	3,4			12	66,7	5	27,8	1	5,6	33,3
Беловский район	2	29,0	4,0					2	100,0			100,0
Гурьевский район	1	37,0	5,0							1	100,0	100,0
Кемеровский район	2	36,0	4,5					1	50,0	1	50,0	100,0

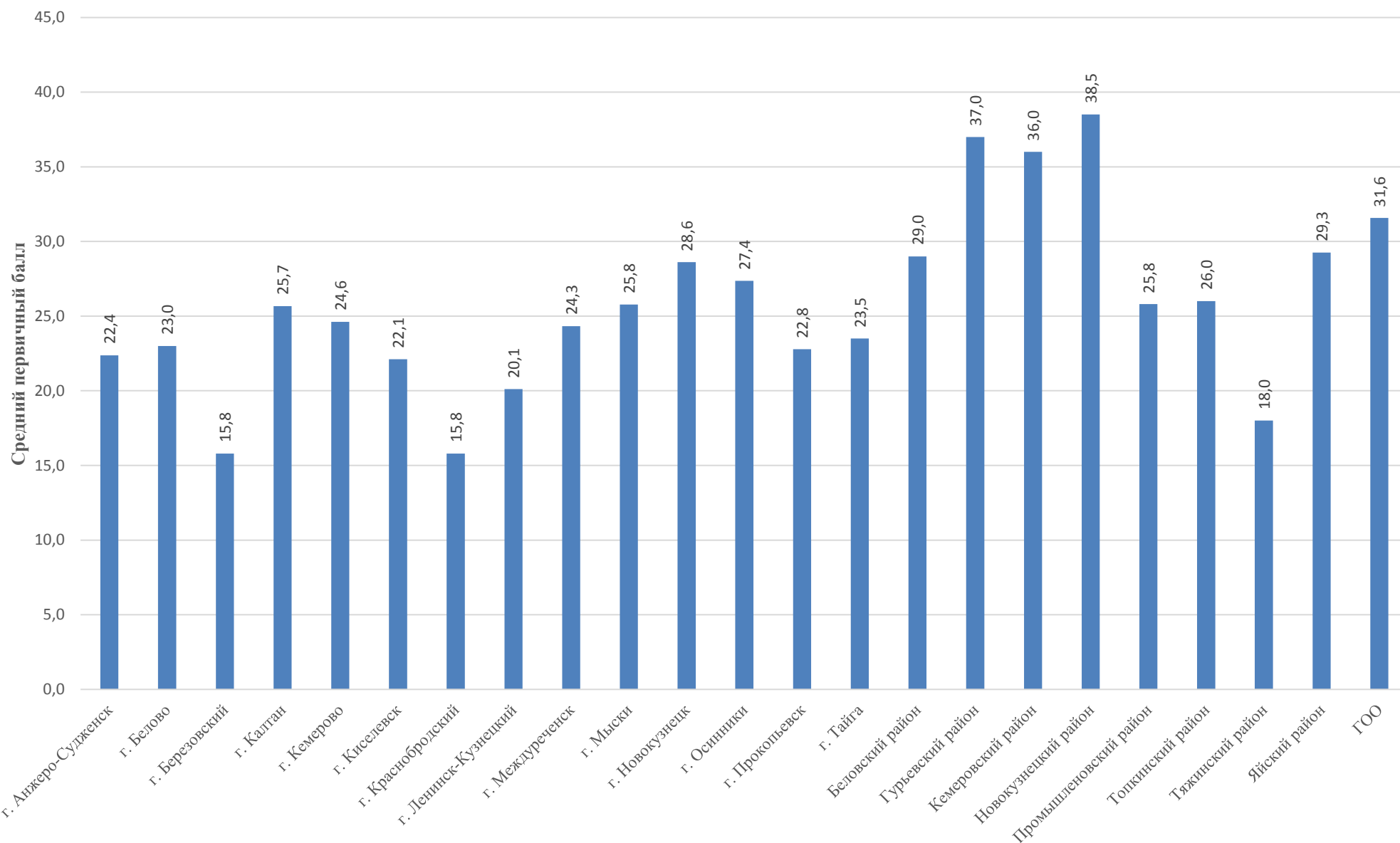
Новокузнецкий район	2	38,5	5,0							2	100,0	100,0
Промышленновский район	5	25,8	3,4			3	60,0	2	40,0			40,0
Топкинский район	7	26,0	3,7			2	28,6	5	71,4			71,4
Тяжинский район	2	18,0	3,0			2	100,0					
Яйский район	8	29,3	3,9			3	37,5	3	37,5	2	25,0	62,5
ГОО	7	31,6	4,1					6	85,7	1	14,3	100,0
<b>ИТОГО:</b>	<b>265</b>	<b>24,6</b>	<b>3,6</b>	<b>7</b>	<b>2,6</b>	<b>124</b>	<b>46,8</b>	<b>102</b>	<b>38,5</b>	<b>32</b>	<b>12,1</b>	<b>50,6</b>

# ИСТОРИЯ (БЕЗ XX ВЕКА). РАСПРЕДЕЛЕНИЕ ПО ОТМЕТКАМ



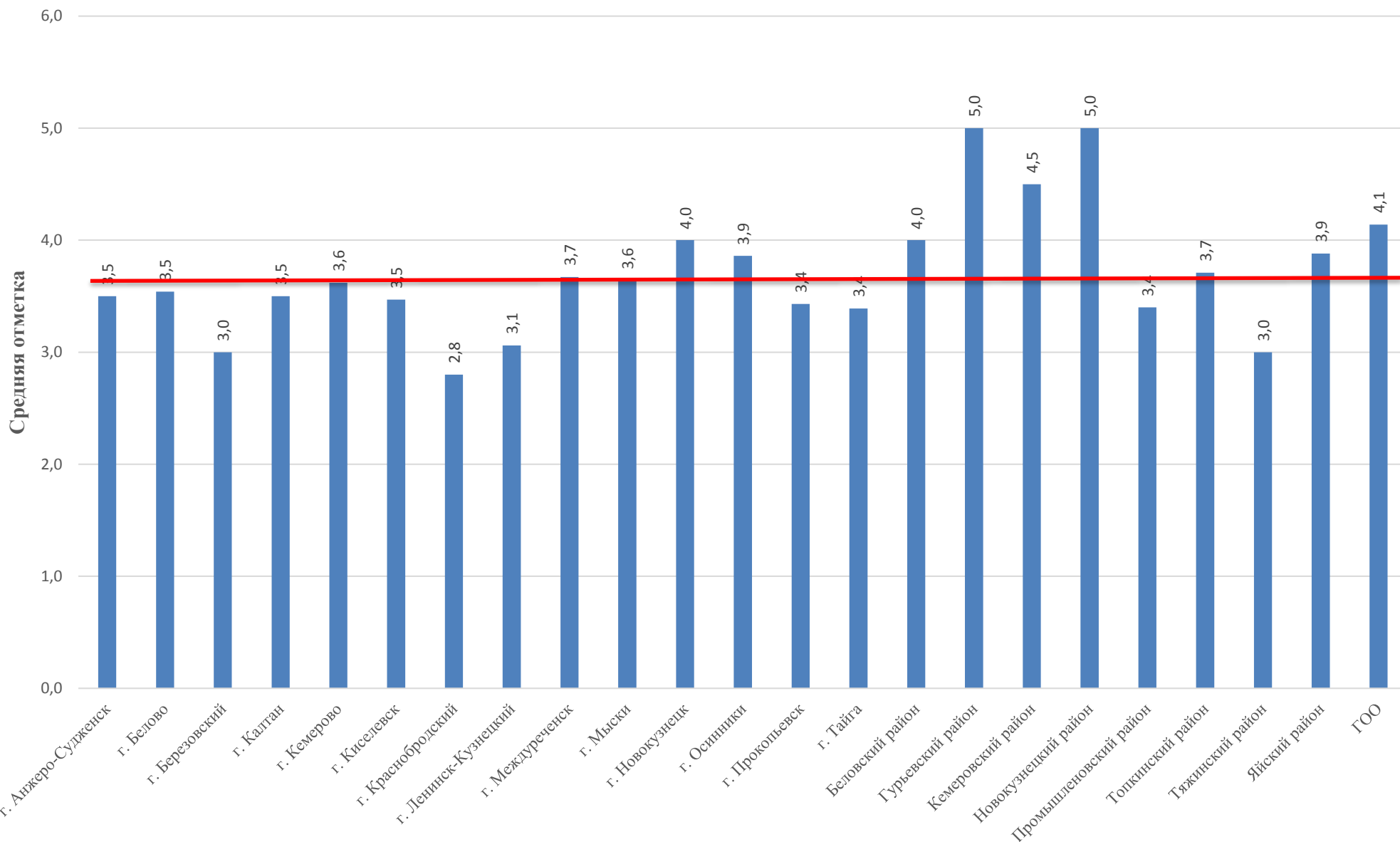
## ИСТОРИЯ (БЕЗ XX ВЕКА). РАСПРЕДЕЛЕНИЕ СРЕДНЕГО ПЕРВИЧНОГО БАЛЛА

Кемеровская область - 24,6



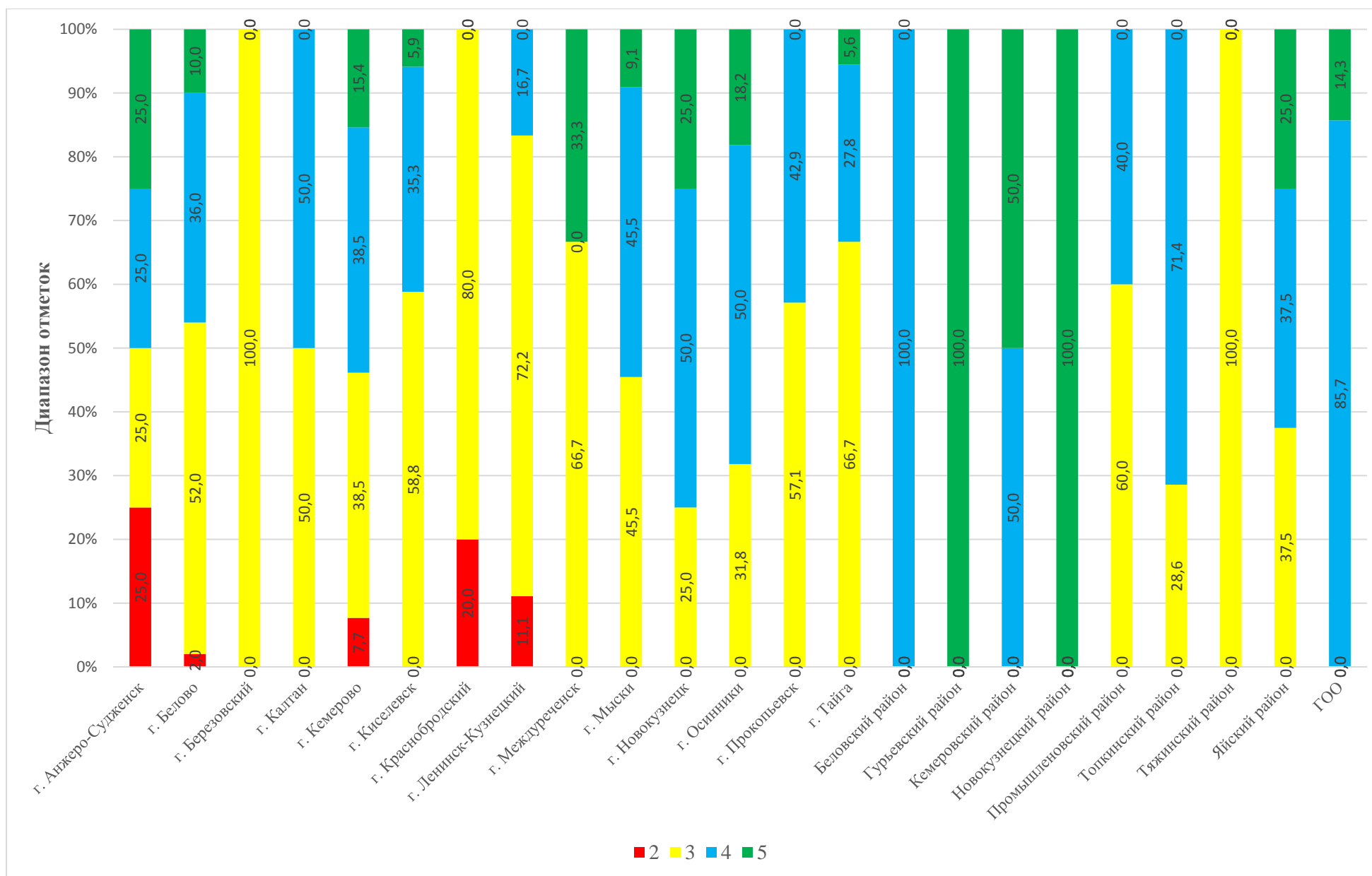
## ИСТОРИЯ (БЕЗ XX ВЕКА). РАСПРЕДЕЛЕНИЕ СРЕДНЕЙ ОТМЕТКИ

Кемеровская область - 3,6

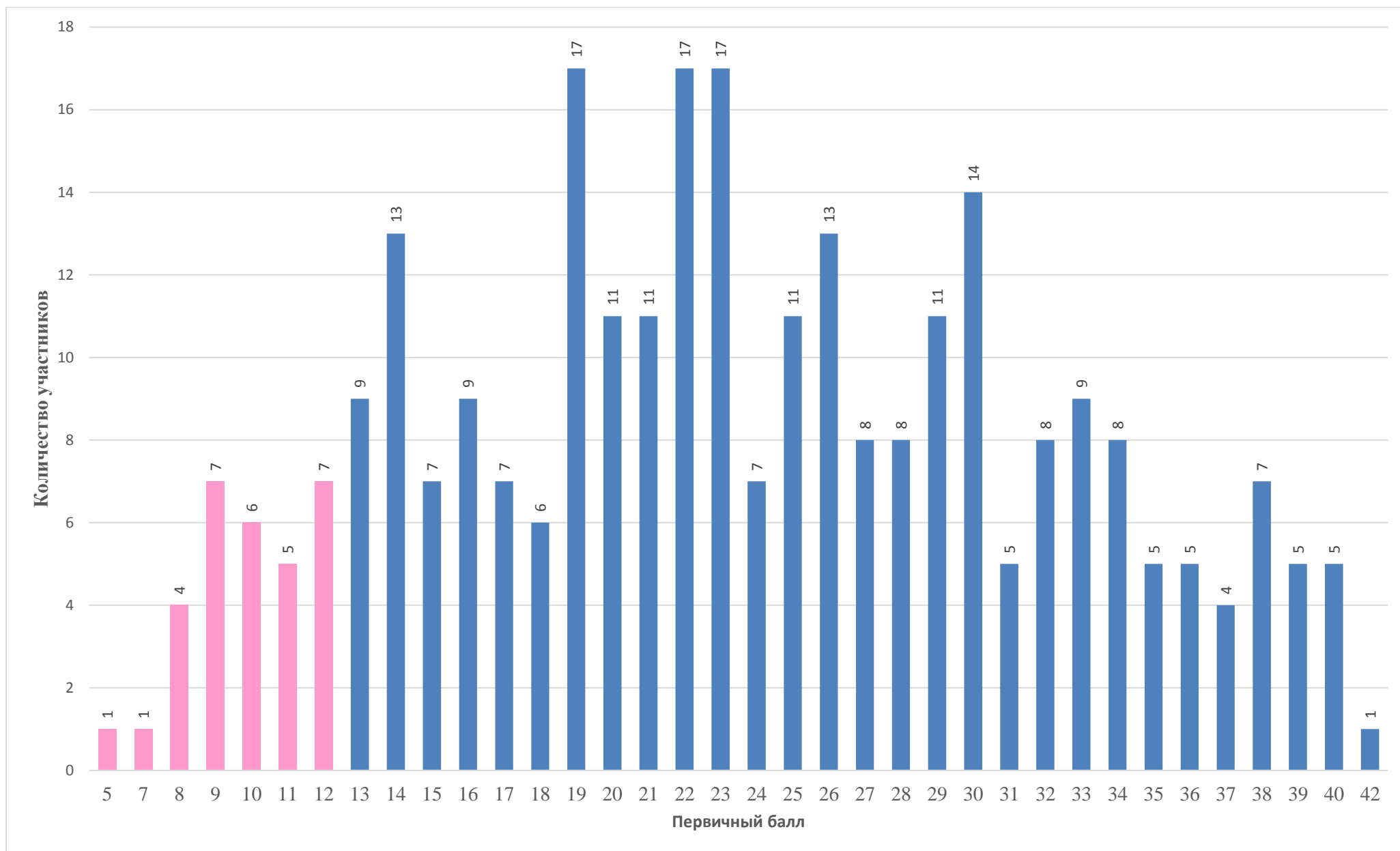




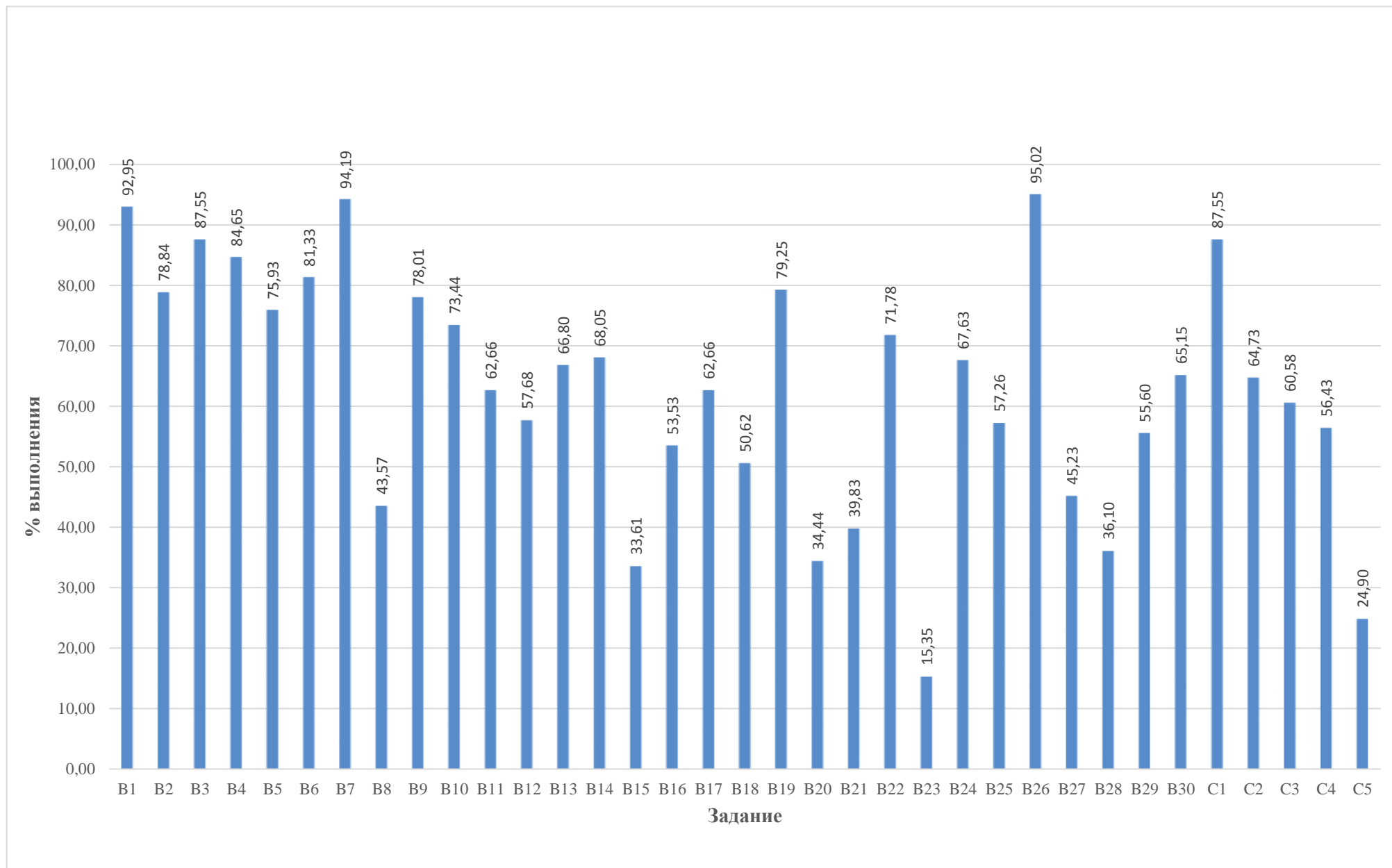
## ИСТОРИЯ (БЕЗ XX ВЕКА). РАСПРЕДЕЛЕНИЕ УЧАСТНИКОВ ПО ДИАПАЗОНАМ ОТМЕТОК



## ИСТОРИЯ (БЕЗ XX ВЕКА). ГИСТОГРАММА РАСПРЕДЕЛЕНИЯ БАЛЛОВ



## ИСТОРИЯ (БЕЗ XX ВЕКА). ВЫПОЛНЕНИЕ ЗАДАНИЙ ЧАСТИ В, С, D

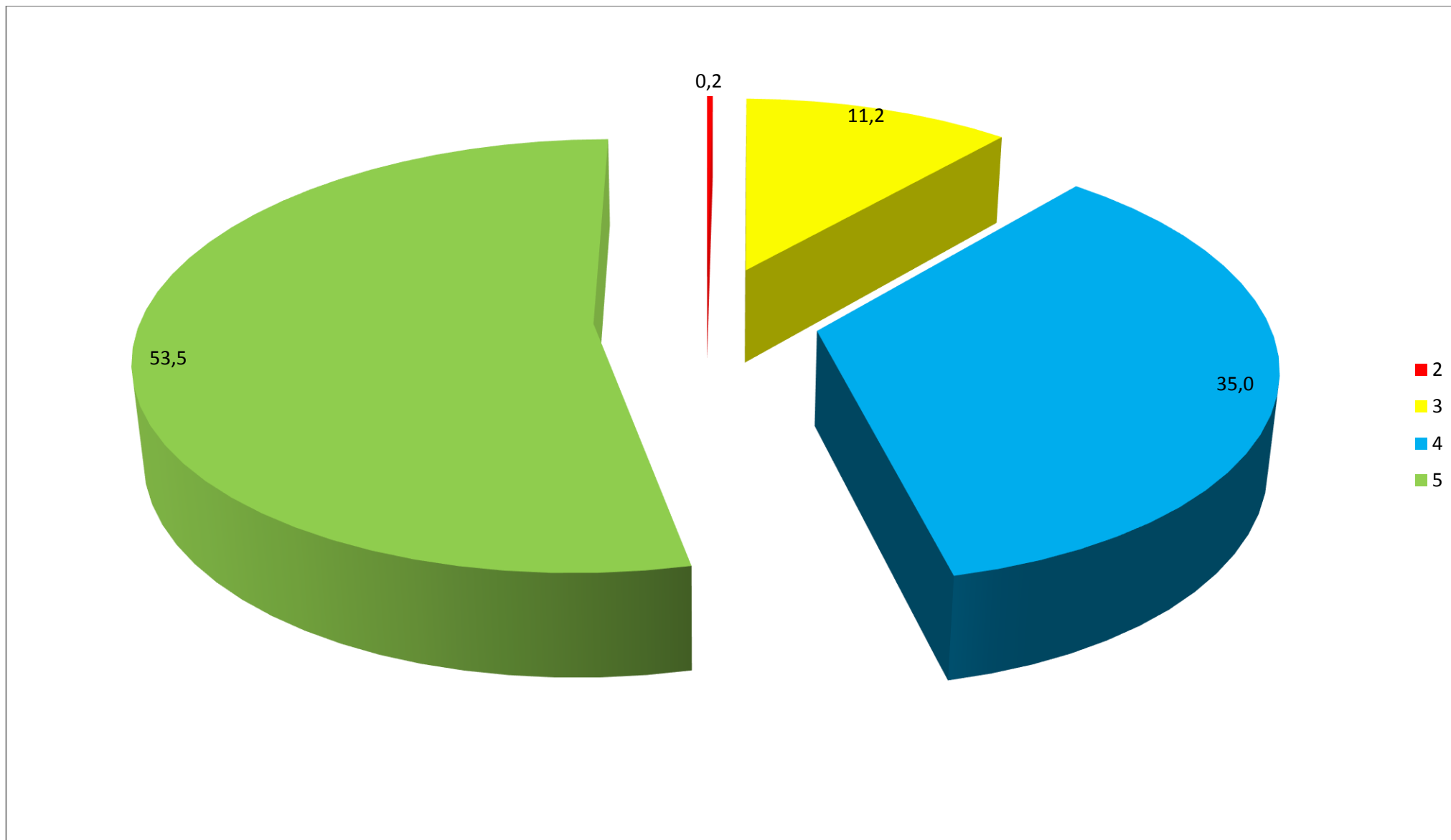


**РЕЗУЛЬТАТЫ ГОСУДАРСТВЕННОЙ ИТОГОВОЙ АТТЕСТАЦИИ ПО ОБРАЗОВАТЕЛЬНЫМ ПРОГРАММАМ  
ОСНОВНОГО ОБЩЕГО ОБРАЗОВАНИЯ В ФОРМЕ ОСНОВНОГО ГОСУДАРСТВЕННОГО ЭКЗАМЕНА  
ПО АНГЛИЙСКОМУ ЯЗЫКУ**

Территория	Кол-во участников	Средний балл	Средняя отметка	Отметки								Качество обученности
				2		3		4		5		
				КОЛ-ВО	%	КОЛ-ВО	%	КОЛ-ВО	%	КОЛ-ВО	%	
г. Анжеро-Судженск	30	56,5	4,4	0	0,0	4	13,3	10	33,3	16	53,3	86,7
г. Белово	54	54,4	4,3	0	0,0	9	16,7	22	40,7	23	42,6	83,3
г. Березовский	14	51,4	3,9	0	0,0	5	35,7	5	35,7	4	28,6	64,3
г. Калтан	6	49,0	3,8	0	0,0	2	33,3	3	50,0	1	16,7	66,7
г. Кемерово	384	58,3	4,5	1	0,3	28	7,3	133	34,6	222	57,8	92,5
г. Киселевск	33	57,8	4,4	0	0,0	4	12,1	13	39,4	16	48,5	87,9
г. Краснобродский	1	52,0	4,0	0	0,0	0	0,0	1	100,0	0	0,0	100,0
г. Ленинск-Кузнецкий	56	55,3	4,3	1	1,8	6	10,7	25	44,6	24	42,9	87,5
г. Междуреченск	56	55,9	4,3	0	0,0	9	16,1	20	35,7	27	48,2	83,9
г. Мыски	10	57,7	4,4	0	0,0	2	20,0	2	20,0	6	60,0	80,0
г. Новокузнецк	375	58,2	4,5	1	0,3	30	8,0	123	32,8	221	58,9	91,7
г. Осинники	14	58,5	4,6	0	0,0	1	7,1	4	28,6	9	64,3	92,9
г. Полысаево	7	54,3	4,1	0	0,0	2	28,6	2	28,6	3	42,9	71,4
г. Прокопьевск	107	56,2	4,4	0	0,0	15	14,0	39	36,5	53	49,5	86,0
г. Тайга	1	64,0	5,0	0	0,0	0	0,0	0	0,0	1	100,0	100,0
г. Юрга	33	54,2	4,3	0	0,0	7	21,2	9	27,3	17	51,5	78,8
Беловский район	1	60,0	5,0	0	0,0	0	0,0	0	0,0	1	100,0	100,0

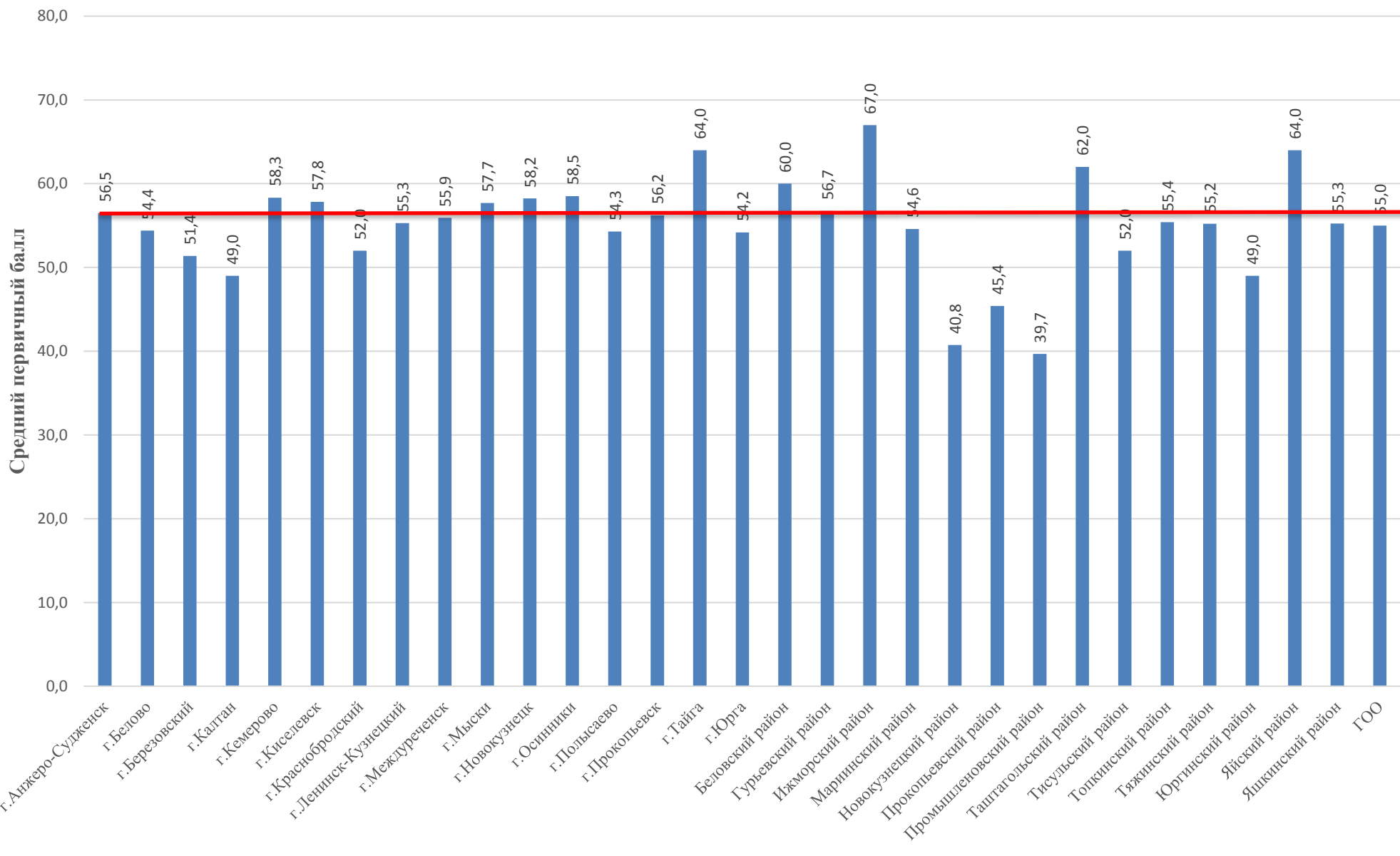
Гурьевский район	15	56,7	4,3	0	0,0	2	13,3	6	40,0	7	46,7	86,7
Ижморский район	1	67,0	5,0	0	0,0	0	0,0	0	0,0	1	100,0	100,0
Мариинский район	12	54,6	4,2	0	0,0	3	25,0	4	33,3	5	41,7	75,0
Новокузнецкий район	4	40,8	3,5	0	0,0	2	50,0	2	50,0	0	0,0	50,0
Прокопьевский район	5	45,4	3,6	0	0,0	3	60,0	1	20,0	1	20,0	40,0
Промышленновский район	3	39,7	3,0	0	0,0	3	100,0	0	0,0	0	0,0	0,0
Таштагольский район	3	62,0	4,7	0	0,0	0	0,0	1	33,3	2	66,7	100,0
Тисульский район	1	52,0	4,0	0	0,0	0	0,0	1	100,0	0	0,0	100,0
Топкинский район	10	55,4	4,4	0	0,0	1	10,0	4	40,0	5	50,0	90,0
Тяжинский район	5	55,2	4,2	0	0,0	1	20,0	2	40,0	2	40,0	80,0
Юргинский район	1	49,0	4,0	0	0,0	0	0,0	1	100,0	0	0,0	100,0
Яйский район	1	64,0	5,0	0	0,0	0	0,0	0	0,0	1	100,0	100,0
Яшкинский район	4	55,3	4,3	0	0,0	1	25,0	1	25,0	2	50,0	75,0
ГОО	10	55,0	4,2	0	0,0	1	10,0	6	60,0	3	30,0	90,0
<b>Итого:</b>	<b>1257</b>	<b>57,1</b>	<b>4,4</b>	<b>3</b>	<b>0,2</b>	<b>141</b>	<b>11,2</b>	<b>440</b>	<b>35,0</b>	<b>673</b>	<b>53,5</b>	<b>88,5</b>

# АНГЛИЙСКИЙ ЯЗЫК. РАСПРЕДЕЛЕНИЕ ПО ОТМЕТКАМ



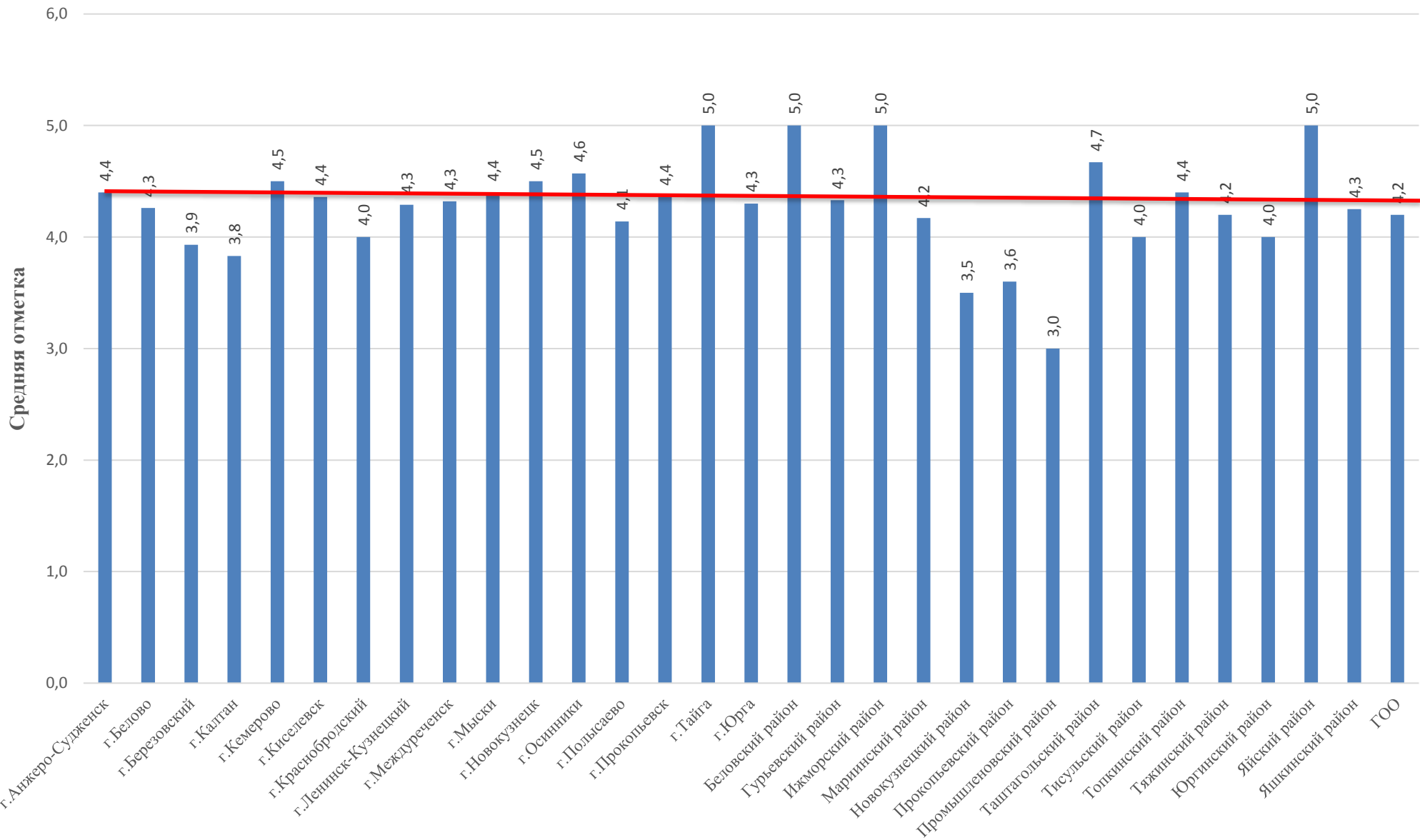
## АНГЛИЙСКИЙ ЯЗЫК. РАСПРЕДЕЛЕНИЕ СРЕДНЕГО ПЕРВИЧНОГО БАЛЛА

Кемеровская область - 57,1



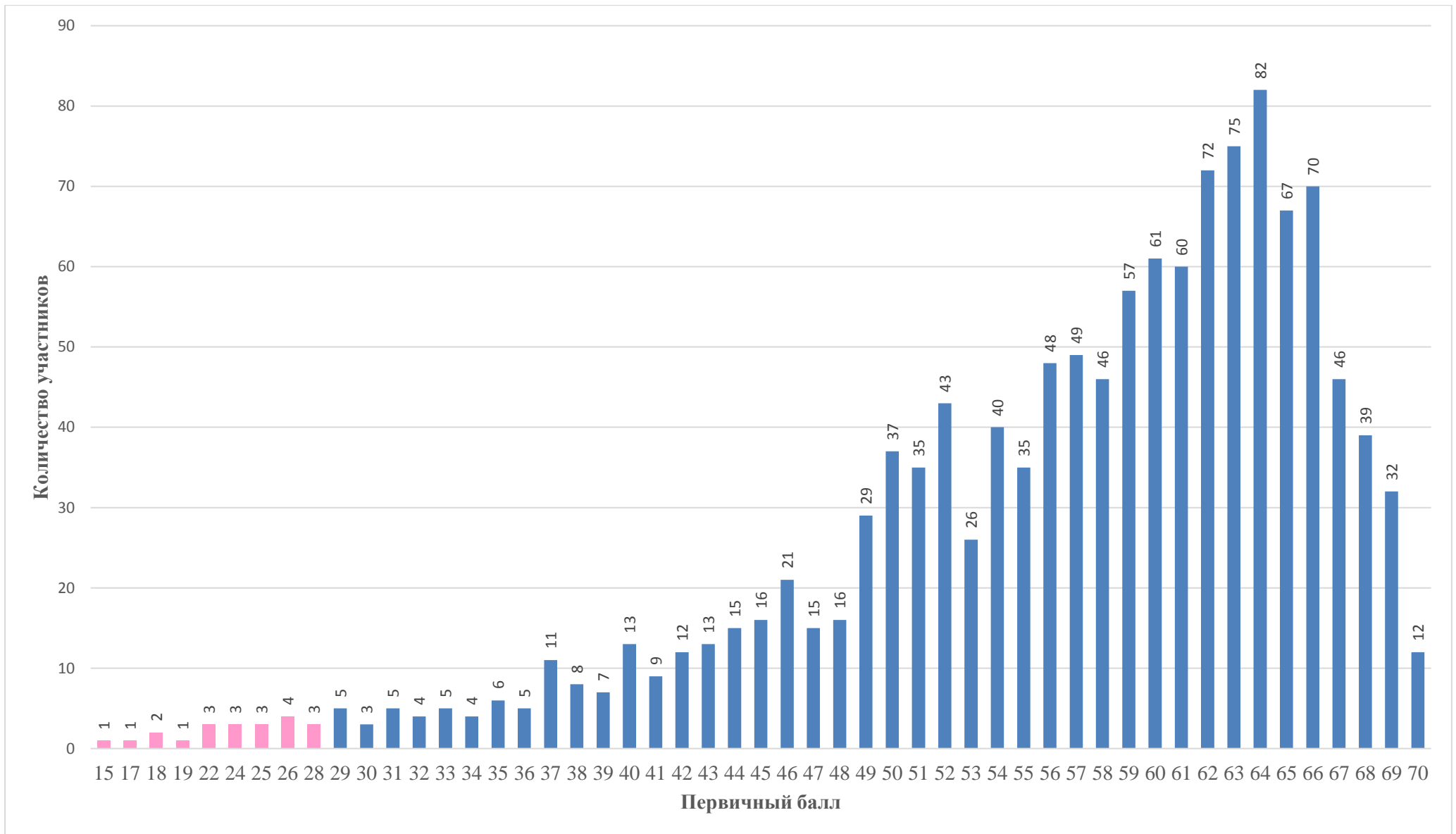
# АНГЛИЙСКИЙ ЯЗЫК. РАСПРЕДЕЛЕНИЕ СРЕДНЕЙ ОТМЕТКИ

Кемеровская область - 4,4

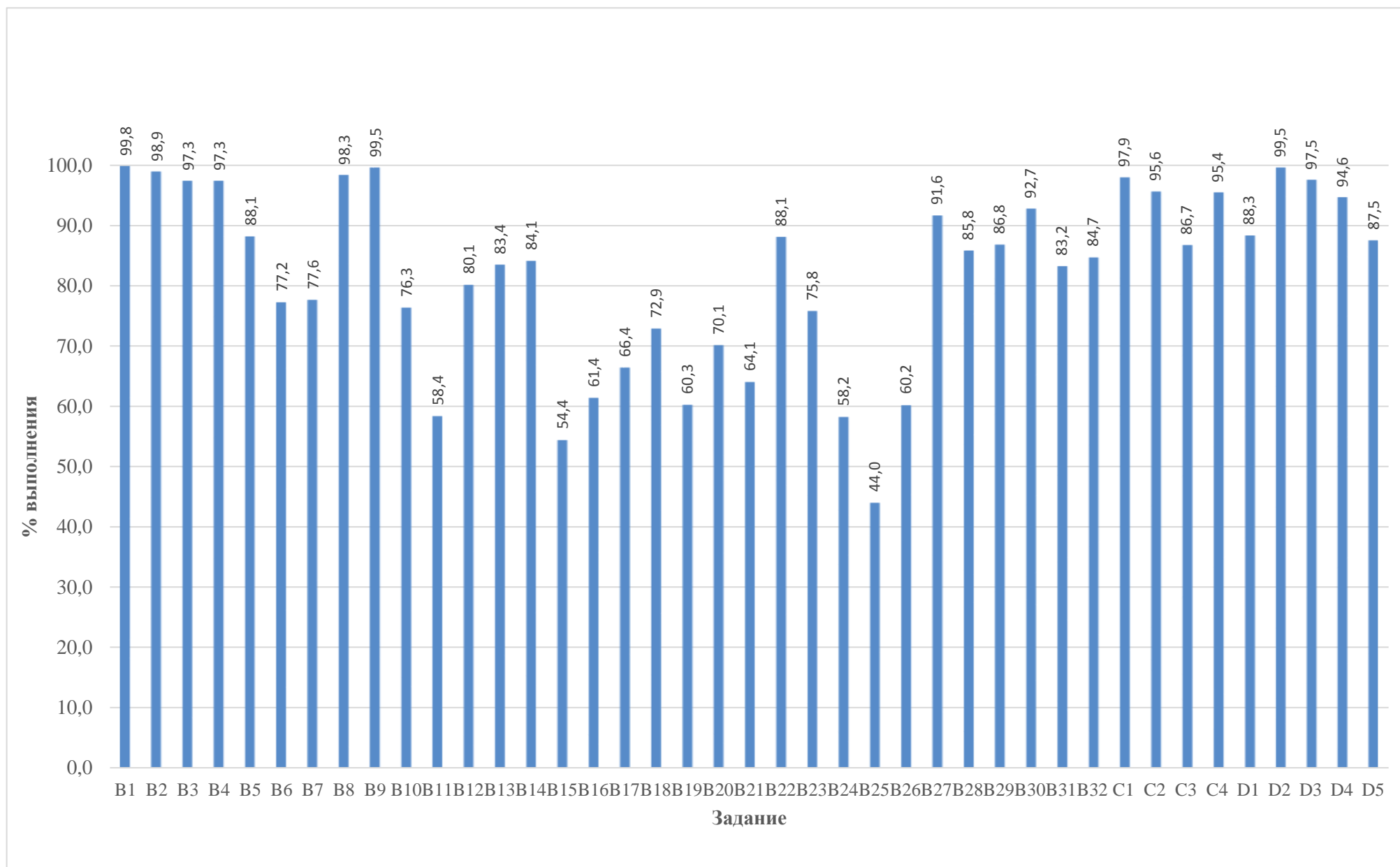




## АНГЛИЙСКИЙ ЯЗЫК. ГИСТОГРАММА РАСПРЕДЕЛЕНИЯ БАЛЛОВ



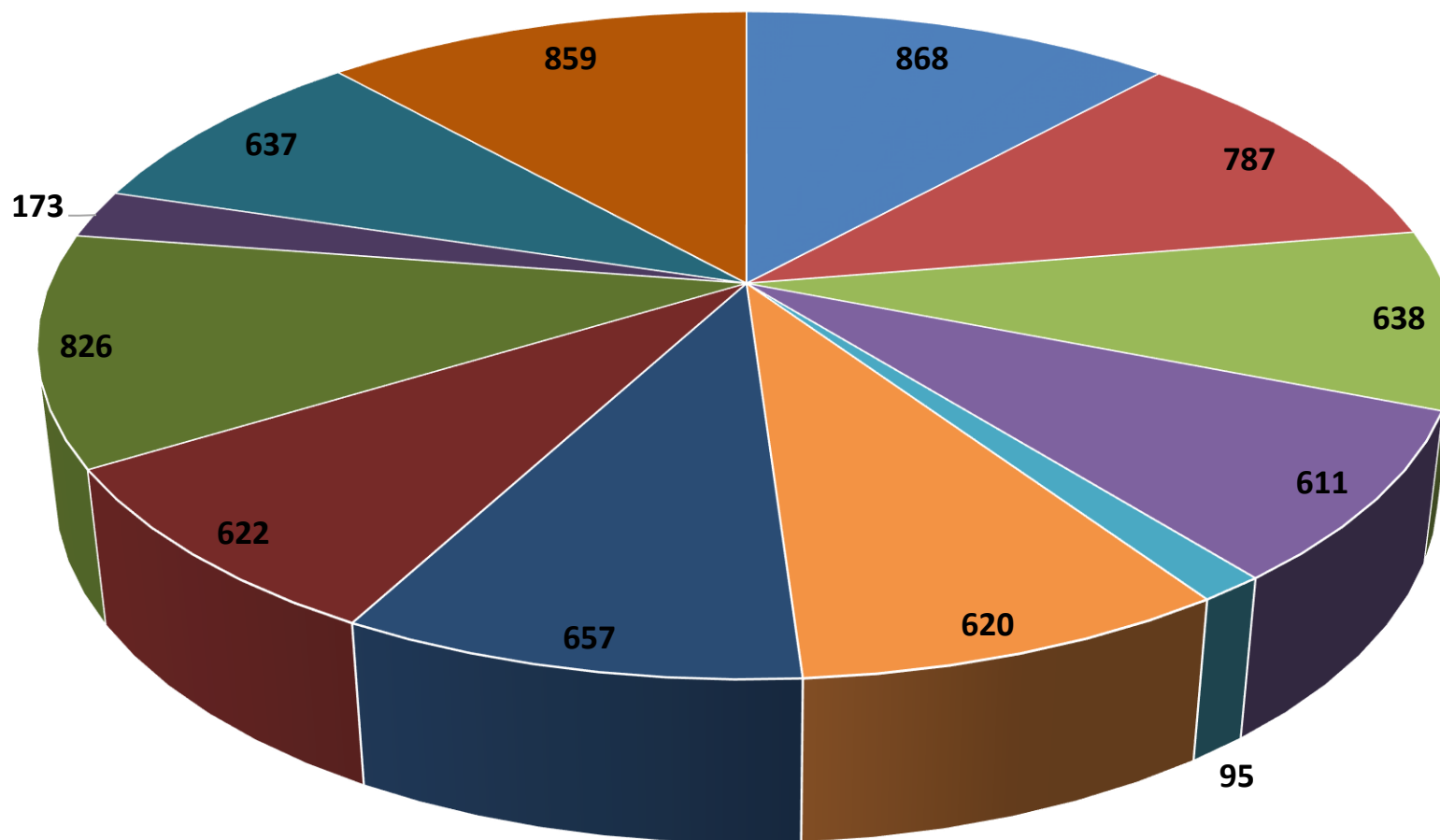
## АНГЛИЙСКИЙ ЯЗЫК. ВЫПОЛНЕНИЕ ЗАДАНИЙ ЧАСТИ В, С, D



**РЕЗУЛЬТАТЫ ГОСУДАРСТВЕННОЙ ИТОГОВОЙ АТТЕСТАЦИИ ПО ОБРАЗОВАТЕЛЬНЫМ ПРОГРАММАМ  
ОСНОВНОГО ОБЩЕГО ОБРАЗОВАНИЯ В ФОРМЕ ОСНОВНОГО ГОСУДАРСТВЕННОГО ЭКЗАМЕНА  
ПО НЕМЕЦКОМУ ЯЗЫКУ**

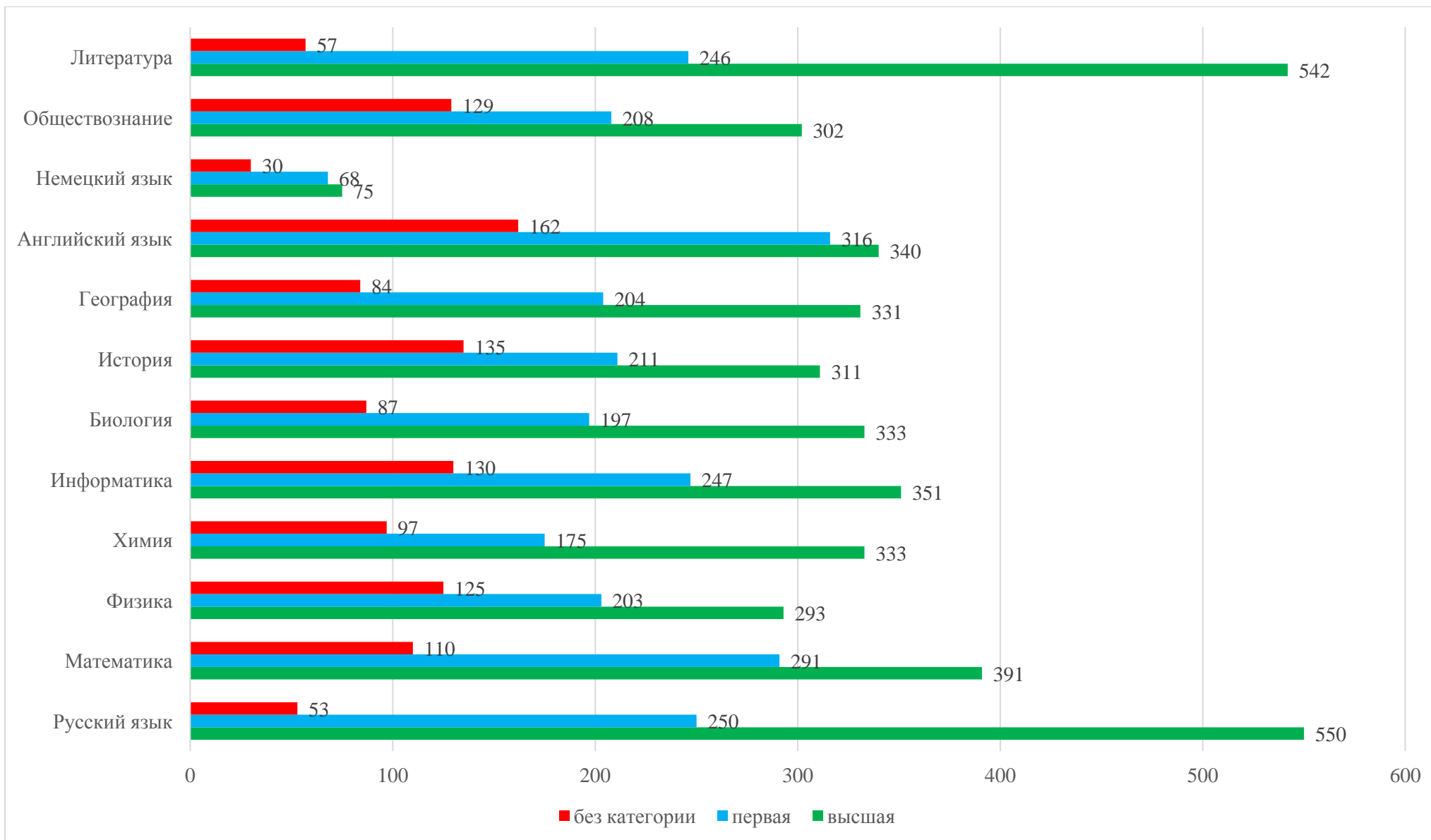
Территория	Кол-во участников	Средний балл	Средняя отметка	Отметки								Качество обученности
				2		3		4		5		
				кол-во	%	кол-во	%	кол-во	%	кол-во	%	
г. Кемерово	17	45,1	3,5			9	52,9	7	41,2	1	5,9	47,1
Кемеровский район	1	17,0	2,0	1	100,0							
<b>Итого:</b>	<b>18</b>	<b>43,5</b>	<b>3,4</b>	<b>1</b>	<b>5,6</b>	<b>9</b>	<b>50,0</b>	<b>7</b>	<b>38,9</b>	<b>1</b>	<b>5,6</b>	<b>44,4</b>

## УЧИТЕЛЯ-ПРЕДМЕТНИКИ, ЗАНЯТЫЕ В ПОДГОТОВКЕ К ГОСУДАРСТВЕННОЙ ИТОГОВОЙ АТТЕСТАЦИИ ПО ОБРАЗОВАТЕЛЬНЫМ ПРОГРАММАМ ОСНОВНОГО ОБЩЕГО ОБРАЗОВАНИЯ

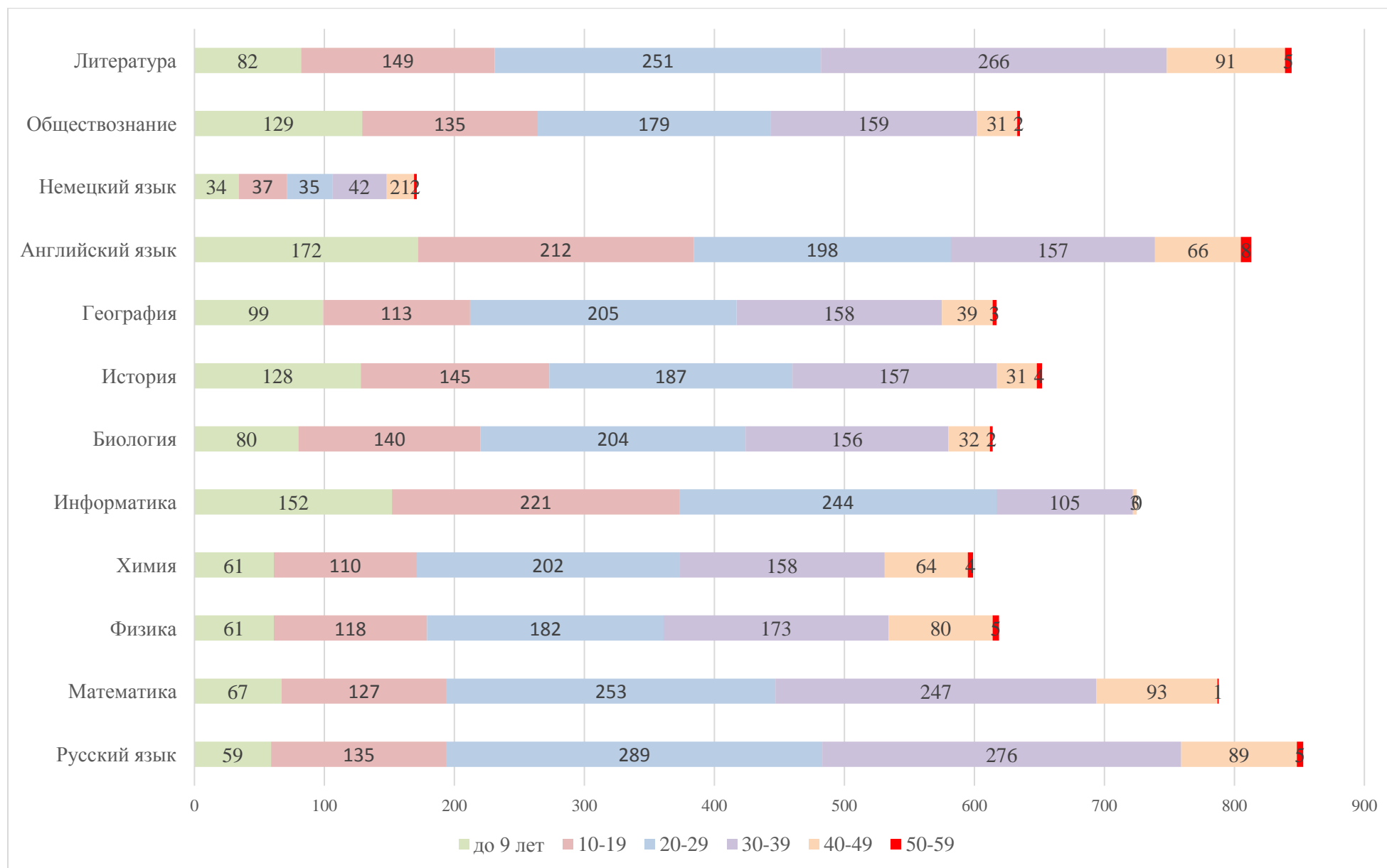


- |                |              |                   |                 |                  |              |
|----------------|--------------|-------------------|-----------------|------------------|--------------|
| ■ Русский язык | ■ Математика | ■ Физика          | ■ Химия         | ■ Информатика    | ■ Биология   |
| ■ История      | ■ География  | ■ Английский язык | ■ Немецкий язык | ■ Обществознание | ■ Литература |

## КАТЕГОРИЯ ПЕДАГОГОВ, ЗАНЯТЫХ В ПОДГОТОВКЕ К ГОСУДАРСТВЕННОЙ ИТОГОВОЙ АТТЕСТАЦИИ ПО ОБРАЗОВАТЕЛЬНЫМ ПРОГРАММАМ ОСНОВНОГО ОБЩЕГО ОБРАЗОВАНИЯ



## ПЕДАГОГИЧЕСКИЙ СТАЖ УЧИТЕЛЕЙ, ЗАНЯТЫХ В ПОДГОТОВКЕ К ГОСУДАРСТВЕННОЙ ИТОГОВОЙ АТТЕСТАЦИИ ПО ОБРАЗОВАТЕЛЬНЫМ ПРОГРАММАМ ОСНОВНОГО ОБЩЕГО ОБРАЗОВАНИЯ



## НЕДЕЛЬНАЯ НАГРУЗКА ПЕДАГОГОВ, ЗАНЯТЫХ В ПОДГОТОВКЕ К ГОСУДАРСТВЕННОЙ ИТОГОВОЙ АТТЕСТАЦИИ ПО ОБРАЗОВАТЕЛЬНЫМ ПРОГРАММАМ ОСНОВНОГО ОБЩЕГО ОБРАЗОВАНИЯ

