

ПРЕВЫШАЙ +5/10 км/ч
НЕ ОБГОНЯЙ!

АВТОКРЕСЛО СПАСАЕТ ЖИЗНЬ!

В 3 раза выше вероятность спасти ребенку здоровье и жизнь при использовании автокресла если ДТП происходит на скорости ≥ 60 км/ч



В ПОГОНЕ ЗА СЕКУНДАМИ –
МЫ ТЕРЯЕМ САМОЕ ЦЕННОЕ

Каждый 10-й ребенок при ДТП на полосе встречного движения получает травмы несовместимые с жизнью

ПРЕВЫШАЙ +5/10 км/ч
НЕ ОБГОНЯЙ!

*По статистике Госавтоинспекции МВД России

ПРЕВЫШАЙ +5 /10
КМ/Ч

ПРИ ДТП
ВАШЕМУ РЕБЕНКУ
БУДЕТ БОЛЬНО

НЕ
ОБГОНЯЙ!

10 из 10 детей
при ДТП на полосе
встречного движения
получают травмы

*По статистике Госавтоинспекции МВД России

A collage of images illustrating child road safety. It includes a child sitting on a curb, a child crossing a street, a child walking on a road, and a large yellow pedestrian crossing sign with a white silhouette of a person walking. The sign is flanked by two orange traffic cones.

ДЕТЕЙ ТРУДНО
НЕ ЗАМЕТИТЬ.

ЕСЛИ
СМОТРЕТЬ.

The logo of the State Traffic Inspectorate of the city of Novokuznetsk, featuring a stylized sun and a shield with a hammer and pickaxe.

Госавтоинспекция г. Новокузнецка



С Б  В Ъ
СКОРОСТЬ




**ВОДИТЕЛЬ
 МЫ ТЕБЯ ПРОСИМ**

**БУДЬ
 ВНИМАТЕЛЕН!**





**МНЕ НУЖНЫ
 ЖИВЫЕ РОДИТЕЛИ...**




**ПОЖАЛУЙСТА,
 НЕ ПРЕВЫШАЙТЕ СКОРОСТЬ!**



**ВНИМАНИЕ!
 БУДЬТЕ ОСТОРОЖНЫ
 ПРИ МАНЕВРАХ**

**на дорогах
 ЛЮДИ
 на мотоциклах!**




ДЕТСКОЕ АВТОКРЕСЛО! КАК ВЫБРАТЬ ПРАВИЛЬНО?

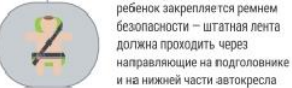
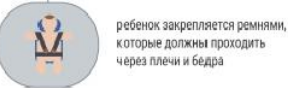
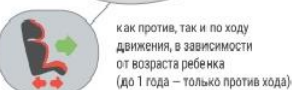

Что сказано в Правилах дорожного движения?

1. До 7 лет ребёнка перевозить только в автокресле.
2. После 7 лет способ перевозки зависит от роста и веса ребенка (до 150 см необходимо использовать автокресло).
3. На переднем сидении до 12 лет перевозить можно только в автокресле.

Детское автокресло на 70 % снижает риск негативных последствий*



Как выбрать и правильно использовать детское автокресло?
Выбирайте автокресло, которое соответствует весу вашего ребенка.



* Согласно данным Всемирной организации здравоохранения (ВОЗ)



КРЕСЛО или РЕМЕНЬ

КАКОЙ РОСТ У ВАШЕГО РЕБЕНКА?

**НИЖЕ 150 см —
ДЕТСКОЕ АВТОКРЕСЛО**

ПДД: до 7 лет ребёнка перевозить только в автокресле.

**ПОЛЬЗУЙТЕСЬ
АВТОКРЕСЛОМ ПРАВИЛЬНО!**



Установите автокресло в соответствии с инструкцией.



Проверьте, что ребенок пристегнут.



Если автокресло установлено на переднем сиденье, отключите подушку безопасности.

150



**ВЫШЕ 150 см —
РЕМНИ БЕЗОПАСНОСТИ**

ПДД: после 7 лет способ перевозки зависит от роста и веса ребенка.

**ОБЯЗАТЕЛЬНО ПРИСТЕГИВАЙТЕСЬ
В ТРАНСПОРТЕ:**



Личный автомобиль



Такси



Экскурсионный автобус



Автобус международного следования

ПОДЕЛИСЬ ВАЖНОЙ ИНФОРМАЦИЕЙ С ДРУГИМИ РОДИТЕЛЯМИ.
С ФОТОГРАФИРУЙ И РАЗМСТИ В     #ДЕТИБЕЗДТП



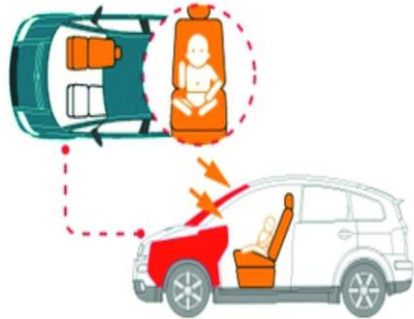
БЕЗДТП РФ
ПОДРОБНОСТИ НА САЙТ



Что случается с ребенком ВНЕ АВТОКРЕСЛА ПРИ АВАРИИ

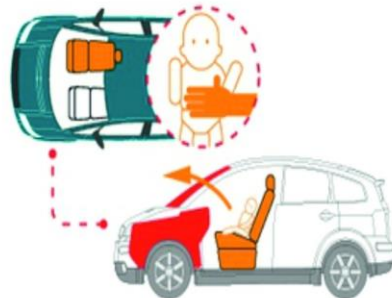


Переднее пассажирское сиденье



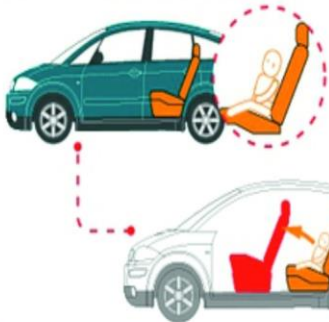
Удар о переднюю панель, лобовое стекло

На руках переднего пассажира



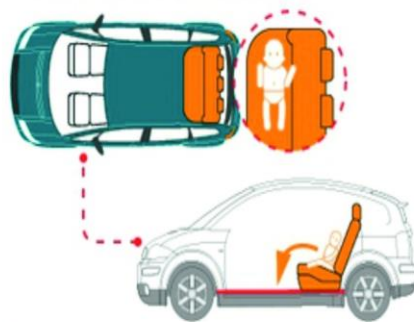
Вылетает вперед, бьется о переднюю панель или лобовое стекло

Сидя на заднем сиденье



Удар о спинку переднего сиденья

Лежа на заднем сиденье



Скатывается вперед и падает с сиденья

Стоя на заднем сиденье

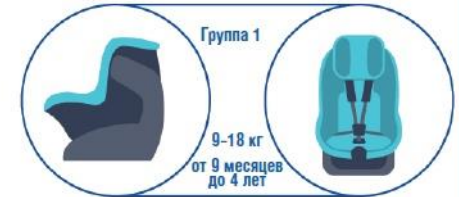


Торможение и лобовой удар – вылетает вперед.
Боковой – бросает в сторону удара

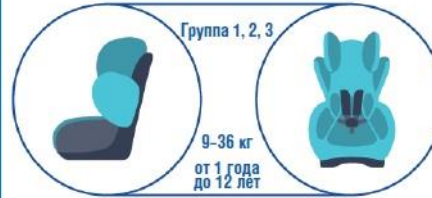
КЛАССИФИКАЦИЯ ДЕТСКИХ УДЕРЖИВАЮЩИХ УСТРОЙСТВ (ДУУ)



Группа 0+
0-13 кг
от рождения
до 1 года



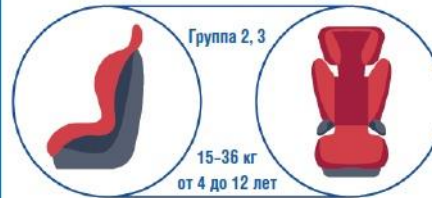
Группа 1
9-18 кг
от 9 месяцев
до 4 лет



Группа 1, 2, 3
9-36 кг
от 1 года
до 12 лет



Группа 2
15-25 кг
от 4 до 6 лет



Группа 2, 3
15-36 кг
от 4 до 12 лет



Группа 3
22-36 кг
от 7 до 12 лет

⚠️ Главный недостаток бустера – отсутствие боковой защиты. В случае ДТП тяжесть травм возрастает во множество раз.

БЕЗДТП РФ

Лучше применять автокресла с боковой поддержкой и внутренним каркасом безопасности, соответствующие международным стандартам (Европейский стандарт безопасности – ECE R44/03 или ECE R44/04)



ПРИСТЕГНИТЕ САМОГО ДОРОГОГО ПРИСТЕГНИТЕСЬ САМИ



ПРОСТЫЕ ПРАВИЛА БЕЗОПАСНОСТИ ПРИ ПУТЕШЕСТВИИ НА АВТОМОБИЛЕ:

дети должны сидеть на заднем сидении;
убедитесь, что ремни безопасности пристегнуты;
ремни безопасности и специальное сиденье
для детей должно соответствовать росту
и весу ребенка;
приучайте детей к хорошим привычкам
и сделайте так, чтобы они чувствовали
ответственность;
объясните им, как надо себя вести и
показывайте хороший пример.

ПРЕДУПРЕЖДЕНИЕ!!!

Если Ваш автомобиль оснащен подушкой
безопасности, никогда не устанавливайте
детское сидение на переднее место.
Если подушки сработают, ребенку может
быть нанесен удар, так как сиденье будет
расположено очень близко к щитку с этим
устройством.

ПАМЯТКА ПО ПРОФИЛАКТИКЕ ДЕТСКОГО ДОРОЖНО-ТРАНСПОРТНОГО ТРАВМАТИЗМА



АВТОКРЕСЛО ДЕТЯМ!



Если у вас в машине ребенок

1 Для перевозки пассажира в возрасте до 12 лет вам необходимо использовать детское удерживающее устройство или иное удерживающее средство (ПДД 22.9)

Группа 0+

Вес 0-13 кг
(~от 0 до 12 мес.)



Группа 1

Вес 9-18 кг
(~от 1 года до 4 лет)



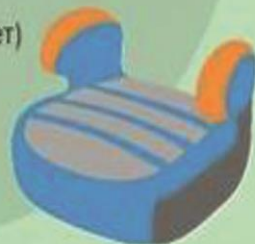
Группа 2-3

Вес 9-36 кг
(~от 3 до 12 лет)



Группа 3

Вес 22-36 кг
(~от 6 до 12 лет)



2 Как правильно подобрать автокресло

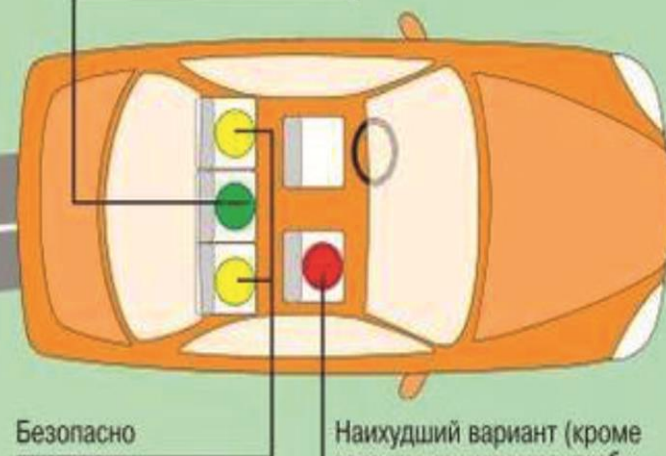
А Проверьте, есть ли на автокресле маркировка соответствия Европейскому стандарту безопасности - ECE R44/04. Кроме того, оно должно быть сертифицировано.

Б Обязательно возьмите ребенка с собой в магазин, чтобы он «примерил» кресло. Не берите кресло «на вырост» - оно должно соответствовать росту и весу ребенка.

В Самые безопасные детские автокресла - оснащенные жестким креплением ISOFIX.

3 Где установить автокресло?

Самое безопасное место



Безопасно

Наихудший вариант (кроме того, он, как правило, требует обязательного отключения подушек безопасности!)



Ребенок всегда должен быть пристегнут (даже если вы паркуетесь во дворе, собираетесь проехать до соседней улицы или «ползете» в пробке).



За каждым пунктом ПДД стоит страшная статистика. Перевозить ребенка на руках опасно и для него, и для других людей, сидящих в автомобиле. При резком торможении или ударе на скорости всего 50 км/ч вес малыша возрастает более чем в 30 раз. Удержать такого «тяжелого» ребенка вы не сможете.



Штраф за «неправильную» перевозку ребенка – 3000 руб. (согласно части 3 статьи 12.23 КоАП РФ)





Выключить свет



Отключить утюг



Выключить воду



Отключить плиту



Закреть окна и балкон



Проверить, не оставили ли
непотушенную сигарету



Взять документы, телефон,
ключи и деньги



Не забыть техпаспорт, права,
ключи от машины
(автомобилисту)



Закреть входную дверь



Проверить, где находится
домашнее животное
(владельцу питомца)

ПОВТОРИТЬ ПРАВИЛА ДОРОЖНОГО ДВИЖЕНИЯ