

654079, Россия, Кемеровская обл.,  
г. Новокузнецк, проезд Коммунаров, 5  
тел./факс: 20-08-81, 20-08-82  
e-mail: licey-11@mail.ru  
www.licey11.ucoz.ru



ИНН4217023667  
КПП 421701001  
ОКАТО 32431000000  
ОГРН 1034217005877

муниципальное бюджетное  
нетиповое общеобразовательное учреждение  
«Лицей №11»

ПРИНЯТО  
педагогическим советом  
МБ НОУ «Лицей №11»  
Протокол №1 30.08.2019г.



И.Н. Переськин  
30.08.2019г.

Дополнительная  
общеразвивающая программа

**«ОСНОВЫ ВЕКСИЛОГИИ»  
7 КЛАСС**

**направленность: социально-педагогическая**

Новокузнецк 2019г.

## Пояснительная записка

Данная дополнительная общеобразовательная общеразвивающая программа разработана для учащихся 7 классов. Программа рассчитана на 35 недель (70 часов, 2 часа в неделю).

### Календарный учебный график

Период освоения дополнительной общеобразовательной общеразвивающей программы составляет – 35 недель (70 часов).

Форма проведения занятий - очная, групповая.

Начало учебных занятий – 02 сентября 2019 г.

Окончание учебных занятий – 30 мая 2020 г.

Каникулы: Осенние 28.10.2019 г. – 04.11.2019 г.

Зимние 28.12.2019 г. – 12.01.2020 г.

Весенние 23.03.2020 г. – 29.03.2020 г.

Продолжительность занятий - 45 минут

### Учебный план дополнительной общеразвивающей программы

| Наименование программы | Количество часов в неделю/ в год |
|------------------------|----------------------------------|
| Основы вексологии      | 2/70                             |
| Всего                  | 2/70                             |

Итоговый контроль проводится в виде тестирования (18.05.2020 г - 22.05.2020 г.)

Дополнительная общеобразовательная общеразвивающая программа имеет **социально-педагогическую направленность**. **Цель программы:** изучить историю трансформации семиотики флагов стран мира, охарактеризовав особенности их исторического развития, выявить их место и роль в обществе, культуре и мировой системе ценностей.

Флаги включили в область геральдических памятников совсем недавно. Этот специфический источник почти не освоен, что привлекает к нему огромный интерес обучающихся, расширяя их кругозор, повышая уровень

интеллектуального развития. Изучением истории флагов занимается такая наука как вексиология.

В программе описана история создания флагов стран мира, дана их характеристика, порядок использования. Современные флаги показывают, как исторические события повлияли на трансформацию символов на флагах мира, их символические композиции несут политическую, идеологическую и культурную нагрузку. В программе отражена принадлежность флагов к той или иной «семье флагов». Родство между «семьями флагов» иногда прослеживается в разных участках мира, что указывает на то, что исторически эти страны каким-либо образом связаны, даже если реальных связей между ними уже не существует.

Флаг является вещественным и изобразительным источником, поэтому его изучение направлено на расширение кругозора обучающихся и ориентированно на развитие их творческих способностей, обеспечивает адаптацию жизни в глобальном мире. Программа, направлена на повышение интереса обучающихся к предметам «География», «Историческая география» «Культурология», «История», «Вспомогательные исторические дисциплины».

# Содержание программы

## **Раздел I**

Введение. Понятие вексиллология. Основные вексиллологические группы. Флаг, как часть вексиллологии. Прообразы современных флагов. Виды современных флагов.

## **Раздел II**

История флага Бельгии. Характеристика символики флага Бельгии. История флага Голландии. Характеристика символики флага Голландии. История флага Дании. Характеристика символики флага Дании. История флага Испании. Характеристика символики флага Испании. История флага Норвегии. Характеристика символики флага Норвегии. История флага Португалии. Характеристика символики флага Португалии. История флага Швеции. Характеристика символики флага Швеции.

## **Раздел III**

История флага Аргентины. Характеристика символики флага Аргентины. История флага Бразилии. Характеристика символики флага Бразилии. История флага Боливии. Характеристика символики флага Боливии. История флага Канады. Характеристика символики флага Канады. История флага Колумбии. Характеристика символики флага Колумбии. История флага Кубы. Характеристика символики флага Кубы. История флага Мексики. Характеристика символики флага Мексики.

## **Раздел IV**

История флага Алжира. Характеристика символики флага Алжира. История флага Ливии. Характеристика символики флага Ливии. История флага Марокко. Характеристика символики флага Марокко. История флага Эфиопии. Характеристика символики флага Эфиопии.

## **Раздел V**

История флага Вьетнама. Характеристика символики флага Вьетнама. История флага Израиля. Характеристика символики флага Израиля. История флага Ирака. Характеристика символики флага Ирака. История флага Ирана.

Характеристика символики флага Ирана. История флага Китая.  
Характеристика символики флага Китая. История флага Таиланда.  
Характеристика символики флага Таиланда. История флага Японии.  
Характеристика символики флага Японии.

## **Раздел VI**

История флага Австралии. Характеристика символики флага Австралии.  
История флага Кирибати. Характеристика символики флага Кирибати.  
История флага Науру. Характеристика символики флага Науру. История  
флага Новой Зеландии. Характеристика символики флага Новой Зеландии.

## Тематическое планирование

| №                 | Тема   | Кол-во часов |
|-------------------|--|--------------|
| <b>Раздел I</b>   |  |              |
| 1                 | Введение.  | 1            |
| 2                 | Понятие вексиллология. Основные вексиллологические группы. | 1            |
| 3                 | Флаг, как часть вексиллологии.                             | 1            |
| 4                 | Прообразы современных флагов.                              | 1            |
| 5                 | Виды современных флагов.                                   | 1            |
| 6                 | Практикум №1   | 1            |
| <b>Раздел II</b>  |  |              |
| 7                 | История флага Бельгии                                      | 1            |
| 8                 | Характеристика символики флага Бельгии                     | 1            |
| 9                 | История флага Голландии                                    | 1            |
| 10                | Характеристика символики флага Голландии                   | 1            |
| 11                | История флага Дании  | 1            |
| 12                | Характеристика символики флага Дании                       | 1            |
| 13                | История флага Испании                                      | 1            |
| 14                | Характеристика символики флага Испании                     | 1            |
| 15                | История флага Норвегии                                     | 1            |
| 16                | Характеристика символики флага Норвегии                    | 1            |
| 17                | История флага Португалии                                   | 1            |
| 18                | Характеристика символики флага Португалии                  | 1            |
| 19                | История флага Швеции                                       | 1            |
| 20                | Характеристика символики флага Швеции                      | 1            |
| 21                | Практикум №1   | 1            |
| <b>Раздел III</b> |  |              |
| 22                | История флага Аргентины                                    | 1            |

|                  |  |   |
|------------------|--|---|
| 23               | Характеристика символики флага Аргентины | 1 |
| 24               | История флага Бразилии                   | 1 |
| 25               | Характеристика символики флага Бразилии  | 1 |
| 26               | История флага Боливии                    | 1 |
| 27               | Характеристика символики флага Боливии   | 1 |
| 28               | История флага Канады                     | 1 |
| 29               | Характеристика символики флага Канады    | 1 |
| 30               | История флага Колумбии                   | 1 |
| 31               | Характеристика символики флага Колумбии  | 1 |
| 32               | История флага Кубы                       | 1 |
| 33               | Характеристика символики флага Кубы      | 1 |
| 34               | История флага Мексики                    | 1 |
| 35               | Характеристика символики флага Мексики   | 1 |
| 36               | Практикум №2                             | 1 |
| <b>Раздел IV</b> |  |   |
| 37               | История флага Алжира                     | 1 |
| 38               | Характеристика символики флага Алжира    | 1 |
| 39               | История флага Ливии                      | 1 |
| 40               | Характеристика символики флага Ливии     | 1 |
| 41               | История флага Марокко                    | 1 |
| 42               | Характеристика символики флага Марокко   | 1 |
| 43               | История флага Эфиопии                    | 1 |
| 44               | Характеристика символики флага Эфиопии   | 1 |
| 45               | Практикум №3                             | 1 |
| <b>Раздел V</b>  |  |   |
| 46               | История флага Вьетнама                   | 1 |
| 47               | Характеристика символики флага Вьетнама  | 1 |
| 48               | История флага Израиля                    | 1 |
| 49               | Характеристика символики флага Израиля   | 1 |

|                  |   |   |
|------------------|---|---|
| 50               | История флага Ирака                           | 1 |
| 51               | Характеристика символики флага Ирака          | 1 |
| 52               | История флага Ирана                           | 1 |
| 53               | Характеристика символики флага Ирана          | 1 |
| 54               | История флага Китая                           | 1 |
| 55               | Характеристика символики флага Китая          | 1 |
| 56               | История флага Таиланда                        | 1 |
| 57               | Характеристика символики флага Таиланда       | 1 |
| 58               | История флага Японии                          | 1 |
| 59               | Характеристика символики флага Японии         | 1 |
| 60               | Практикум №4                                  | 1 |
| <b>Раздел VI</b> |   |   |
| 61               | История флага Австралии                       | 1 |
| 62               | Характеристика символики флага Австралии      | 1 |
| 63               | История флага Кирибати                        | 1 |
| 64               | Характеристика символики флага Кирибати       | 1 |
| 65               | История флага Науру                           | 1 |
| 66               | Характеристика символики флага Науру          | 1 |
| 67               | История флага Новой Зеландии                  | 1 |
| 68               | Характеристика символики флага Новой Зеландии | 1 |
| 69               | Практикум №5                                  | 1 |
| 70               | Итоговое повторение.                          | 1 |



## Список литературы

1. Атлас мира. – М.: ПКО «Картография» Федерального агентства геодезии и картографии Министерства экономического развития Российской Федерации: Издательство Оникс, 2010.
2. Бурков В. Г. Государственная геральдика и вексиллология: Россия, СНГ, Европа, Америка. СПб., 2004.
3. Егоров С. Геральдика для всех. М., 2002.
4. Зайцева Л. П. Вексиллология и ее место в системе вспомогательных исторических дисциплин // Вспомогательные исторические дисциплины: специальные функции и гуманитарные перспективы. М., 2001.
5. Знамиеровский А. Флаги. Всемирная энциклопедия. М., 2009
6. Корнаков П. К. Вексиллологическая терминология. Тверь, 2000.
7. Пчелов Е.В. Вексиллология: пути научного поиска / Гербовед. № 83. М., 2005.

### Раздел I

#### *Термины и понятия по темам 1-6*

1. Вексиллология – историческая дисциплина, занимающаяся изучением флагов и знамён. Она родственна геральдике. Действительно многие черты объединяют флаги с гербами, очень часто флаги были лишь одним из способов передачи гербового изображения. Но всё же не следует отождествлять гербы и флаги.
2. Знамя – это единичное изделие. Как правило, знамя изготавливается из дорогостоящих материалов и богато украшается вышивкой, бахромой, кистями, лентами. Само полотнище изготавливают из двух прямоугольных кусков ткани, сшивая их по периметру. Знамя крепят непосредственно к древку с помощью специальных знаменных гвоздей. Утрата знамени его владельцем, например войсковой частью, считается большим позором.
3. Флаг – наоборот изделие массового производства. Отсюда следуют и его качества: как правило, простота рисунка и простота изготовления. Полотнище флага обычно однослойное (исключением здесь является флаг Саудовской Аравии, сшиваемый из двух частей). Флаг может прикрепляться к древку, а может к шнуру, что позволяет при необходимости поднимать его на флагшток и опускать вниз. Для крепления к шнуру (или флаг-фалу, как его называют на флотский манер) на полотнище флага делается полоска из крепкой ткани, которую опять же на флотский манер именуют шкаториной. Потерянный в бою флаг тут же заменяется другим, аналогичным по рисунку. То же происходит и с флагами, пришедшими в негодность от погодных условий.
4. Государственный флаг – один из атрибутов государства. Он вывешивается над правительственными зданиями, государственными учреждениями, выборными органами власти и т.п.
5. Национальный флаг часто повторяет государственный. Его разрешено использовать всем гражданам одной страны. Это знак принадлежности к нации и своего уважения к Родине.
6. Флаг военно-морского флота – главный символ военного флота страны. Поднимается на кормовом флагштоке и служит знаменем корабля. В России флаг ВМФ отличается от государственного, во многих других странах (например, в США) он повторяет государственный флаг.
7. Флаг торгового флота (коммерческий флаг) – флаг для невоенных кораблей страны. Поднимается на корме и символизирует государственную принадлежность судна. Российский триколор до своего “воцарения” долгое время был коммерческим флагом.
8. Флаг армии – флаг, поднимаемый в гарнизонах, при торжественных построениях и других случаях, обусловленных воинскими уставами. В России на сегодняшний день нет флага армии (не было его и в бывшем СССР). Для российской армии более характерны знамёна. Правда, флаг был у

военно-воздушных сил. Он поднимался на военных аэродромах и широко использовался в воинских ритуалах.

9. Штурмовой флаг – флаг, выдаваемый солдатам во время боевых действий; может повторять дизайн национального флага, хотя это и не обязательно. Знаменитое Знамя Победы, ныне хранящееся в Музее Вооружённых сил в Москве, является классическим примером штурмового флага. Несколько таких флагов перед боем получили солдаты, штурмующие рейхстаг. Флаг №5 получили Егоров и Кантария. Их флагу и суждено было стать Знаменем Победы.

10. Штандарт – специальный флаг имеющий и функции знамени. Обычно штандарт приписывается определённой должности (штандарт президента, штандарт Министра обороны и т.п.). Штандарт похож на знамя, он богато отделан, постоянно хранится в резиденции или кабинете своего обладателя, покидая его только в крайних случаях; но в то же время копии штандарта украшают транспортные средства вышеуказанного лица.

*Вопросы для самоконтроля по разделу I:*

1. Вексиллография: основные понятия и термины, принципы построения флаговых композиций.
2. История развития российских государственных флагов
3. Типология флагов государств мира.
4. Гербы и флаги государств Северной и Южной Америки.
5. Гербы и флаги государств Западной Европы.
6. Гербы и флаги стран Азии.
7. Гербы и флаги стран Африки.

## **Раздел II**

*Термины и понятия по темам 7-21.*

1. Должностной флаг – понятие близкое к штандарту. Обычно должностные флаги используются на флоте. При прибытии на корабль должностного лица его флаг поднимается на стеньге. Комплект должностных флагов хранится на корабле.
2. Вымпел – длинное узкое полотнище с определёнными функциями. Распространён в ВМФ.
3. Брейд-вымпел – короткий вымпел, выполняющий функции должностного флага.
4. Гюйс - символ военно-морского флота. Поднимается на носовом флагштоке (гюйсштоке). В России гюйс - принадлежность только военных кораблей. Его поднимают во время стоянки. В ряде зарубежных стран гюйс поднимают и торговые корабли.
5. Полотнище - основная часть знамени. Обычно полотнище знамени изготавливается из двух отрезков ткани, сшиваемых по периметру.
6. Бандероль - прямоугольное, вытянутое по-горизонтали полотнище, крепящееся при помощи шнуров. Бандероли обычно протягивают через улицы, между домами и т.п.
7. Баннер - тонкое и длинное вертикально-вывешиваемое полотнище, крепящееся верхней кромкой к горизонтальной балке (во Франции

производители флагов именуют такие изделия орифламмами), либо к вертикальному древку.

8. Знаменные гвозди - специальные гвозди для крепления полотнища знамени к древку.

9. Значок - общее наименование кавалерийского флажка, прикрепленного к древку копья или пики. Во французской флажной терминологии ему соответствует fanion

10. Кейзер-флаг (также "кайзер-флаг", "кейзерс-флаг") - красный флаг с косым синим и прямым белым крестом, поднимаемый на грот-мачте кораблей для обозначения присутствия Великих князей (от нем. Kaiser - "император"). Флаг такого дизайна в России был флагом генерал-адмирала и гюйсом.

#### *Вопросы для самоконтроля по разделу II:*

1. Особенности флага Бельгии
2. Особенности флага Голландии
3. Особенности флага Дании
4. Особенности флага Испании
5. Особенности флага Бельгии Норвегии
6. Особенности флага Португалии
7. Особенности флага Швеции

### **Раздел III**

#### *Термины и понятия по темам 22-36.*

1. Кнехт - "Г"-образный двойной крюк на флагштоке для фиксации шнура (фала), к которому прикреплен флаг.
2. Корнет - двухвостый флажок на копье у кавалеристов. Во французской флажной терминологии под корнетом (cornette) понимается прямоугольный флажок, но обязательно прикрепленный к древку копья.
3. Крыж (архаич. "Кряж") - верхняя часть полотнища у древка или флагштока. Термин распространяется как на четверугольник, выделенный цветом или обводкой (например, "красное полотнище с жёлтым крыжем"), так и просто на участок полотнища сверху у древка ("красный флаг с золотой звездой в крыже")
4. Хоругвь - род знамени, в котором полотнище крепится своим верхним краем к горизонтальной перекладине, которая в свою очередь укреплена в верхней части древка. Современные хоругви, как правило, церковные. Так как в древности изображения на военных знаменах имели часто религиозный характер, термин применялся к военным знамёнам. В частности, о хоругвях говорилось в "Слове о полку Игореве".
5. Штурмовой флаг – флаг, выдаваемый солдатам во время боевых действий; может повторять дизайн национального флага, хотя это и не обязательно. Знаменитое Знамя Победы, ныне хранящееся в Музее Вооружённых сил в Москве, является классическим примером штурмового флага.
6. "Удобный флаг" – флаг на судне, принадлежащий не родной стране судовладельца, а стране, разрешившей зарегистрировать судно и

предоставившей судовладельцу материальные выгоды (более низкие налоги и т.п.).

7. Триколор - любой флаг, полотнище которого скроено из трёх фрагментов разных цветов. "Горизонтальный триколор", соответственно - из трёх горизонтальных полос, "вертикальный триколор", соответственно - из трёх вертикальных полос

8. Реёк - во флоте - любая тонкая балка, деталь рангоута. В вексиллологии используется словосочетание "вымпел на рейке", т.е. вымпел на перекладине, которая на тросах прикреплена к флагштоку или флаг-фалу и имеет большую свободу движения.

#### *Вопросы для самоконтроля по разделу III:*

1. Особенности флага Аргентины
2. Особенности флага Бразилии
3. Особенности флага Боливии
4. Особенности флага Канады
5. Особенности флага Колумбии
6. Особенности флага Кубы
7. Особенности флага Мексики

### **Раздел IV**

#### *Термины и понятия по темам 37-45.*

1. Прапор - архаичное наименование знамени. В России традиционно прапором называлось персональное знамя военачальника, боярина. Как правило, такие знамена имели одну или две косицы.

2. "Гвидон" - типологическое название небольшого флага с треугольным вырезом (вырезом в виде ласточкина хвоста) по свободной кромке. В армиях некоторых стран гвидоном (guidon) называют флажки такой формы, присвоенные воинским подразделениям ниже батальонного уровня (ротам, взводам, группам). Иногда (не в России) так называются кавалерийские аналоги полковых знамён, а также небольшие знамёна, используемые на военной технике (т.к. танковые войска часто считаются "наследниками" кавалерии). В Шотландии гвидонами называются двуххвостые (с заостренными или скругленными хвостами) флажки с изображением цветов клана и девизом, используемые землевладельцами (не пэрами).

3. "Бесик" - одно из неофициальных названий российского флага; акроним, возникший от слов "бело-сине-красный". На наш взгляд совершенно бессмысленное и глупое изобретение... Может, разве что, помочь для мнемонического запоминания порядка полос российского флага.

4. Гюйс - символ военно-морского флота. Поднимается на носовом флагштоке (гюйсштоке). В России гюйс - принадлежность только военных кораблей. Его поднимают во время стоянки. В ряде зарубежных стран гюйс поднимают и торговые корабли.

5. Откос – многие древние русские знамёна представляли собой прямоугольное полотнище - "середину", к которому короткой стороной пришивался "откос" - кусок ткани в форме прямоугольного треугольника.

6. Подток - опора для знамени, выполненная из твёрдого материала. Обычно представляет собой конический стакан из металла, надеваемый на нижний конец древка.

7. Плавающий вымпел - то же, что "плавающий". Вымпел, прикрепленный непосредственно к флагштоку или фалу, а закрепленный на коротком рейке и прикрепленной к флагштоку посредством двух коротких тросиков, что позволяет вымпелу сильнее развеиваться на ветру.

*Вопросы для самоконтроля по разделу IV:*

1. Особенности флага Алжира
2. Особенности флага Ливии
3. Особенности флага Марокко
4. Особенности флага Эфиопии

## Раздел V

*Дидактические материалы к темам 46-60.*

**"Положения знамени"** - расположение знамени в руках знаменосца в различных ситуациях. (На наших схематических рисунках использованы прорисовки О. Пархаева)



### У НОГИ

Из Устава 1916 года: "... Когда ружья у ноги, знамя держится в свободно опущенной правой руке, имея три средних пальца спереди, мизинец сбоку, а большой палец в обхвате сзади древка; подток — у середины ступни правой ноги". То же повторялось в советских уставах: "В строю на месте знаменщик держит Боевое Знамя у ноги свободно опущенной правой рукой. Нижний конец древка должен находиться у середины ступни правой ноги. При выполнении приемов с оружием положение Боевого Знамени не изменяется". В уставе ВС РФ несколько изменено положение правой руки: "...В строю на месте знаменщики держат Государственный флаг Российской Федерации и Боевое знамя вертикально у ноги правой рукой, согнутой в локте, касаясь мизинцем верхнего края поясного ремня".



#### ПРИ ДВИЖЕНИИ

Из Устава 1916 года: "...Когда предстоит движение, то по команде: Шагом — перенести знамя на левое плечо, левую руку вытянуть по древку и кисть её наложить на древко так, чтобы оно пришлось между указательными и средним пальцами, а правую руку отнести на свое место. При этом положении знамени, подток должен быть около полуаршина от земли". То же повторялось в советских уставах: "Для движения по предварительной команде "Шагом" знаменщик переносит Боевое Знамя на левое плечо и держит его левой рукой, вытянутой по древку, а правую руку опускает. При этом положении Боевого Знамени нижний конец древка должен находиться на высоте 50-60 см от земли".



#### НА МОЛИТВУ

Из Устава 1916 года: "... По команде: На молитву, шапки—ДОЛОЙ! поднять знамя обеими руками и поставить его левее правой ноги; затем, упирая подтоком в носок правой ноги, положить древко в изгиб локтя левой руки; правую рукою снять головной убор и передать его в левую руку, а правую отнести на своё место"



#### НА ОКРОПЛЕНИЕ СВЯТОЙ ВОДОЙ

Из Устава 1916 года: "... Для окропления знамени святою водою, оставляя подток в положении, указанном в ст. 346, обхватить древко под полотном

правую рукою и уклонить знамя вперёд так, чтобы оно было перед серединою груди, на расстоянии вытянутой руки. По окроплении знамени, поставить его в положение на молитву".



#### ПРИ САЛЮТОВАНИИ

Из Устава 1916 года: "...Для салютования знаменем из положения на краул, сделать пол-оборота направо и, не выпуская древка из кисти левой руки, плавно уклонить знамя вперед, удерживая его в правой руке у подтока. При этом кисти обеих рук держать на высоте правого плеча, а кисть правой руки — несколько позади его; локоть левой руки немного отделить от тела. Не задерживая знамени в этом положении, снова плавно поставить его, как указано в ст. 343. В то же время повернуться в пол-оборота налево и отнести левую руку на свое место.



#### НА КАРАУЛ

Из Устава 1916 года: "... При отдаении чести ГОСУДАРЮ ИМПЕРАТОРУ, ГОСУДАРЬИНЕ ИМПЕРАТРИЦЕ и иностранным Государям, имеющим титул Величества, по команде Слушай на кра — УЛ! поднять знамя правой рукою, обхватить древко левою около плеча, а кистью правой руки — спереди, пальцами под подтоком: затем отнести левую руку на свое место, держа знамя у правого плеча".





## ПРИ СЛЕДОВАНИИ ТОРЖЕСТВЕННЫМ МАРШЕМ

В воинских уставах времен СССР оговаривалось также особое положение знамени: "При прохождении торжественным маршем на парадах Боевое Знамя переносится, как показано на рис. 63". На указанном рисунке знаменщик держит знамя перед собой, левой рукой у ремня, правой на уровне плеча.

### *Вопросы для самоконтроля по разделу V:*

1. Особенности флага Вьетнама
2. Особенности флага Израиля
3. Особенности флага Ирака
4. Особенности флага Ирана
5. Особенности флага Китая
6. Особенности флага Таиланда
7. Особенности флага Японии

## Раздел VI

### *Дидактические материалы к темам 61-70*

#### **Условные обозначения ФИАВ**

В вексиллологии принято условно обозначать цвета флага, используя буквенную систему. Она официально признана ФИАВ - Международной Федерацией Вексиллологических Ассоциаций. В геральдике это обычно делается с помощью разнонаправленной штриховки. Ныне, с развитием полиграфии и всё большим удешевлением цветной печати, буквенные обозначения стали понемногу забываться. Но и сейчас их используют те бюллетени, что выходят в чёрно-белом варианте.

Буквенная система предусматривает обозначение каждого цвета на полотнище определённой латинской буквой или двумя. Используются такие буквы:

R - красный (почти на всех европейских языках слово "красный" начинается с буквы "R": red, rot, rouge)

Y - жёлтый (от английского "yellow")

B - синий (вероятно от английского "blue" или немецкого "blau")

V - зелёный (от испанского и французского терминов, "verde" и "vert")

N - чёрный (от испанского (negro) и французского (noir) терминов)

M - коричневый (marroon)

W - белый (от немецкого (weiss) и английского (white) терминов)

P - пурпурный и фиолетовый (иногда используется F)

Gr - серый (gray)

Or - оранжевый (orange)

Au, Ag - золотой, серебряный

Нестандартные цвета, например, охряной или фиалковый, пишутся полностью.

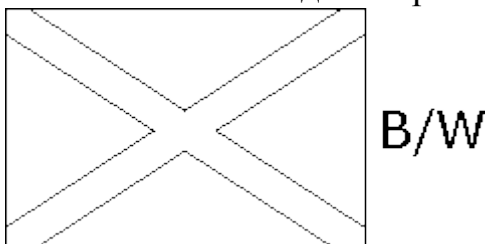
В отличие от геральдики, которая оперирует лишь 7 основными цветами, в вексиллологии могут использоваться оттенки цветов. Светлый цвет обозначается добавлением знака "-" после буквы, тёмный - добавлением

знака "+". Например, "B+" обозначает "тёмно-синий", "M-" - "светло-коричневый", "R++" - "очень тёмно-красный".

Буква с обозначением цвета пишется рядом с полосой соответствующего цвета.

Если фигура одного цвета наложена на фон другого, то условно их сочетание обозначают дробью. В числителе - цвет фигуры, в знаменателе - цвет поля. Можно использовать "многоуровневые" дроби, если наложенная фигура сама является фоном для другой фигуры.

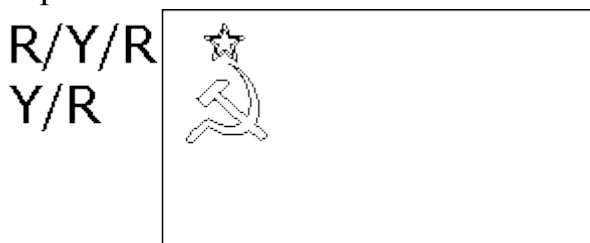
Несколько наглядных примеров:



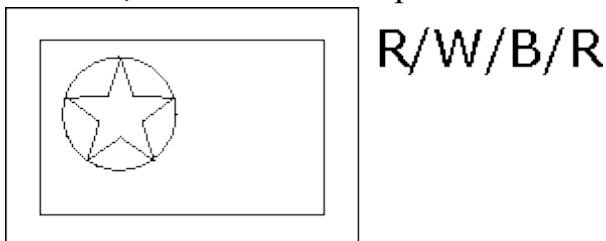
Флаг военного флота России - синий андреевский крест на белом фоне.



Государственный флаг России - белая, синяя и красная горизонтальные полосы.



Флаг СССР. На красном фоне сверху красная звезда с жёлтой каймой, ниже жёлтые серп и молот.



Флаг речной милиции - красная звезда на белом круге на синем фоне, кайма красная.

В России одно время энтузиасты флаговедения пытались ввести систему условных названий флагов по первым буквам составляющих их цветов. Например, бело-сине-красный флаг должен был называться "бесик" (БЕлый, СИний, Красный), флаг Нидерландов "крабес" (Красный, Белый, Синий) и т.п.

*Вопросы для самоконтроля по разделу VI:*

1. Особенности флага Австралии
2. Особенности флага Кирибати
3. Особенности флага Науру
4. Особенности флага Новой Зеландии